



distri-company
SECURITY SYSTEMS

www.distri.lu

24, rue du Moulin L-3857 Schifflange G. D. de Luxembourg

Tél: (+352) 275 182 25

info@distri-company.lu

LE BON ÉCLAIRAGE POUR CHAQUE APPLICATION

Notre gamme polyvalente pour l'éclairage professionnel des bâtiments vous offre la solution adéquate - que ce soit pour la rénovation, la modernisation ou la construction neuve. Avec des concepts d'éclairage bien pensés et des produits innovants, nous créons des conditions optimales pour chaque situation d'application.



Industrie



Hôtellerie et restauration



Espace de vie



Commerce de détail



Extérieur



Bureau



Établissement d'enseignement



Établissement de santé

04 Présentation du produit

ECLAIRAGE D'INTÉRIEUR

- 34 Suspensions
- 58 Plafonniers en saillie
- 106 Luminaire encastré au plafond
- 156 Luminaire encastré
- 178 Panneaux d'insertion
- 198 Appliques murales en saillie
- 208 Appliques murales encastrées
- 218 Lampes de lecture
- 228 Lampes de table et lampadaires
- 238 Lampes de vitrine
- 246 Luminaires de bureau
- 270 Projecteurs d'intérieur
- 280 Luminaires pour locaux humides

SYSTÈME DE BANDEAUX LUMINEUX

- 294 système de bandeaux lumineux

RAILS D'ALIMENTATION

- 304 D ONE 1-Phase système de rail électrique
- 322 1-Phase Lampes sur rail
- 338 D Line 3-Phases système de rail électrique
- 370 D Line DALI 3-Phases système de rail électrique
- 398 3-Phases Lampes sur rail

LAMPES À ACCU ET SOLAIRES

- 448 Lampes à accu
- 456 Lampes solaires

OUTDOOR LIGHTS

- 464 Bornes d'éclairage
- 484 Appliques murales en saillie
- 522 Plafonniers et appliques
- 526 Appliques murales encastrées
- 532 Lampes sphériques
- 536 Distributeur d'énergie
- 546 Projecteurs en saillie et sur piquet
- 556 Lèche-murs
- 560 Lampes encastrées dans le sol
- 580 Projecteurs
- 586 Lampes à écran

SYSTEM LAUTARO

- 592 Plafonniers en saillie
- 598 Suspensions

SYSTEM PLANO

- 604 Système de luminaires
- 622 Système de profilés

SYSTEM COMBO

- 630 Béton profilés
- 636 Profilé de intégré
- 640 Profilé de façade
- 644 Profilés de isolation
- 646 Profilés de clic

PROFILÉS EN ALUMINIUM

- 652 5 étapes vers l'éclairage linéaire
- 656 Confection
- 658 Image lumineuse homogène
- 660 Profilés en U – plat + hauts – encastrable / appliques
- 684 Profilés en T – plat + hauts – encastrable
- 702 Profilés en H et profilés rainures
- 710 Profilés de marches / socles / angle / coins
- 734 Profilés de construction sèche
- 754 Profilés de carrelage
- 770 Profilés pour l'extérieur – praticable / carrossables

RUBANS LED

- 786 COB
- 800 12V
- 802 24V
- 840 48V
- 854 230V
- 856 Matériel de montage pour bandes LED

ALIMENTATIONS

- 862 DC – CV
- 878 DC – CC
- 892 AC – CV

CONTRÔLEURS

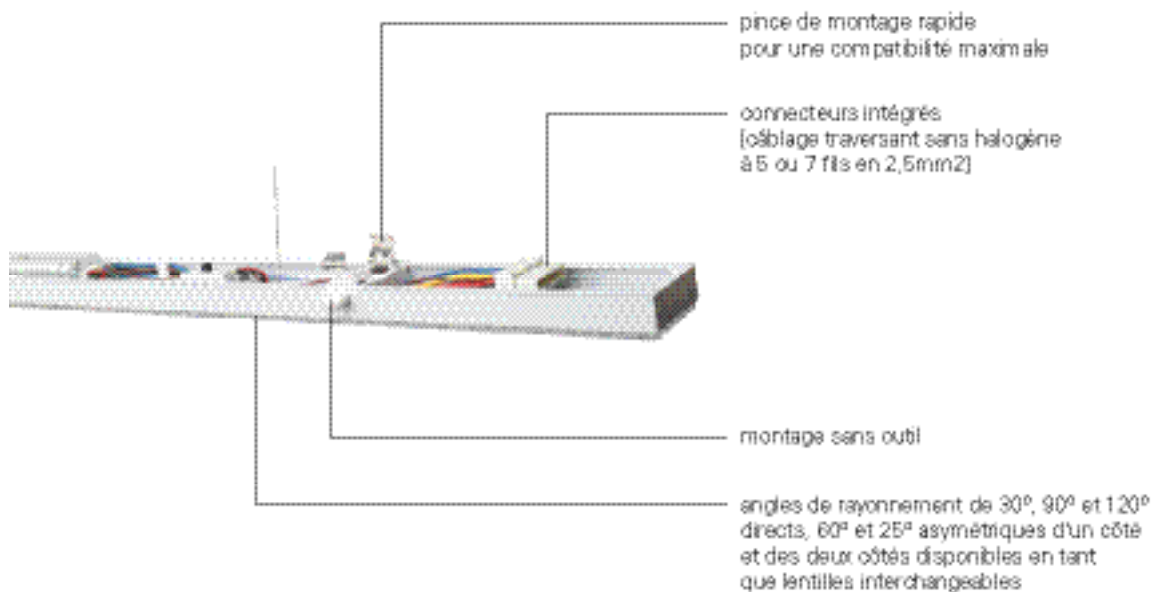
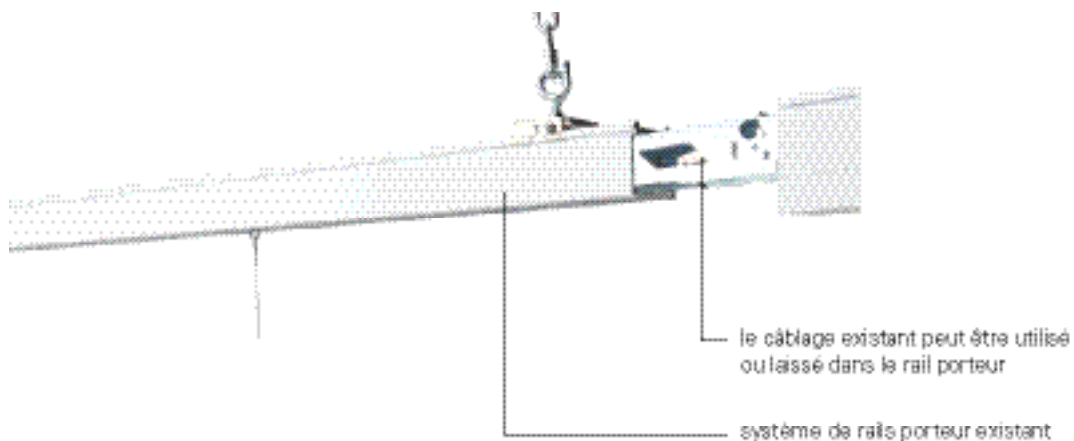
- 898 RF-smart
- 920 Casambi Bluetooth
- 922 Contrôleur DMX / Variateur
- 926 Gradateurs DALI PWM

AMPOULES

- 934 MR16 / GU53
- 935 G9 – GU10
- 939 E27
- 943 R7s – GX53

ACCESSOIRES

- 948 Intérieur
- 951 Extérieur
- 959 Produits chimiques
- 960 Légende
- 968 Solutions d'éclairage
- 972 Index



SANOTRUNK UNIVERSAL

La rénovation LED ne doit pas forcément se transformer en un grand chantier. Avec les bons produits, elle peut être réalisée rapidement, en toute sécurité et de manière économique. Avec SANOTRUNK UNIVERSAL, DEKO-LIGHT propose un système LED pour la modernisation simple des lignes lumineuses T5/T8 existantes, compatible avec presque tous les rails porteurs courants sur le marché. Cela permet aux utilisateurs de continuer à utiliser leurs rails porteurs existants sans renoncer aux nombreux avantages de la technologie LED moderne.



SANOTRUNK UNIVERSAL est compatible avec plus de 40 marques et systèmes. Vous trouverez la liste complète ici.

Vous trouverez toutes les informations sur SANOTRUNK UNIVERSAL à partir de la page 290.

SANOTRUNK UNIVERSAL est la solution idéale pour la rénovation des entrepôts à grande hauteur, des halls industriels et de stockage, ou des magasins de bricolage et supermarchés, et établit de nouvelles références en matière de compatibilité. Grâce aux clips de montage rapide et à l'installation sans outils, le système peut être intégré rapidement et facilement dans les lignes de lumière existantes. La conversion se fait en cinq étapes simples:

1



RETIRER LES ANCIENS MODULES LUMINEUX

Il suffit de déclipser les luminaires T5/T8 existants du rail porteur – le câblage reste dans le rail et ne doit pas être remplacé.

2



ACCROCHER LES NOUVEAUX MODULES LED

Les modules LED SANOTRUNK s'insèrent dans le rail porteur existant sans outils – sans perçage ni vissage.

3



CONNECTER LES MODULES ET RÉGLER LA PUISSANCE

Les modules LED peuvent être connectés rapidement et en toute sécurité à l'aide de connecteurs enfichables intégrés. Le niveau de puissance souhaité peut être sélectionné en option via le Power-Switch.


4



CLIPSER LES MODULES

Les clips de montage rapide prémontés assurent un maintien sûr dans le rail porteur – quel que soit le fabricant.

5






TERMINÉ

La conversion est terminée – le nouvel éclairage LED est immédiatement prêt à l'emploi.

AVANTAGES POUR CHAQUE APPLICATION

L'insert de rénovation SANOTRUNK UNIVERSAL offre de multiples possibilités d'utilisation et permet de moderniser durablement votre éclairage.



Supermarché / Surface de vente

Optique: 25° asymétrique, unilatérale ou bilatérale




Avantage: La répartition asymétrique de la lumière éclaire précisément les zones de rayonnage, évite les pertes de lumière dans les allées et crée une atmosphère agréable et propice à la vente.



Halles industrielles et de production

Optique: angle de rayonnement de 90°

Avantage: Éclairage uniforme et conforme aux normes des zones de travail. Idéal pour les tâches de précision et les activités liées à la sécurité.



Entrepôts / Entrepôts à grande hauteur

Optiques: 30°, 60° ou 90°

Avantage: Les allées étroites et les hauteurs de stockage variables peuvent être éclairées avec précision. La lumière atteint les niveaux les plus bas et les plus hauts – sans zones d'ombre ni taches lumineuses.

Ateliers / Zones de montage

Optique: angle de rayonnement de 120°

Avantage: Éclairage large et peu ombragé de l'ensemble de la pièce. Parfait pour les travaux de montage fins, les inspections ou les activités artisanales nécessitant une forte intensité lumineuse.




PRO OFFICE SANO

Les plafonniers PRO OFFICE SANO sont la solution idéale pour remplacer les anciens luminaires à grille par une technologie LED moderne – rapidement, efficacement et sans travaux de transformation complexes. Grâce à leur forme de boîtier bien pensée, les panneaux sont légèrement plus grands que les luminaires T5/T8 classiques et couvrent facilement les anciens trous de perçage ou les décolorations au plafond et aux murs. Cela évite non seulement des travaux de peinture, mais garantit également un aspect propre et homogène.


Le montage s'effectue rapidement et sans outils grâce aux câbles de sécurité, aux étriers de fixation et aux systèmes de connexion – souvent même par une seule personne. Cela réduit considérablement les efforts d'installation, sans compromis sur la sécurité ou la stabilité. Tous les panneaux disposent d'une température de couleur réglable sur trois niveaux (3 000 K / 3 500 K / 4 000 K). Les modèles TRIAC permettent en plus un réglage de la puissance sur quatre niveaux – idéal pour optimiser la consommation d'énergie et la luminosité.

La surface microprismatique et un angle de rayonnement de 90° assurent un éclairage homogène et sans éblouissement, conforme aux exigences des postes de travail sur écran selon la norme EN 12464-1. Avec un indice de rendu des couleurs $Ra \geq 90$, les panneaux offrent une qualité de lumière élevée pour un travail productif. En plus de leur grande efficacité (jusqu'à 5 500 lumens pour seulement 42 W), les luminaires sont également adaptés à une alimentation de secours (176–280 V/DC, EOfI : 95 %) – un atout pour les zones sensibles à la sécurité. Tous les modèles sont éligibles aux subventions BEG, ce qui les rend particulièrement attractifs pour les projets de rénovation durable dans l'existant.

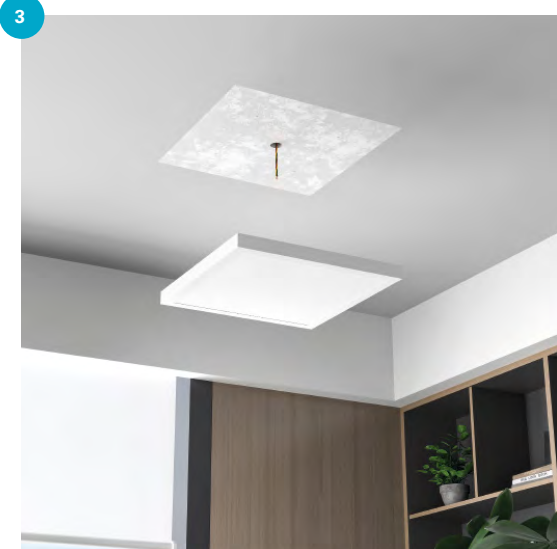
Vous trouverez toutes les informations sur PRO OFFICE SANO à partir de la page 98.



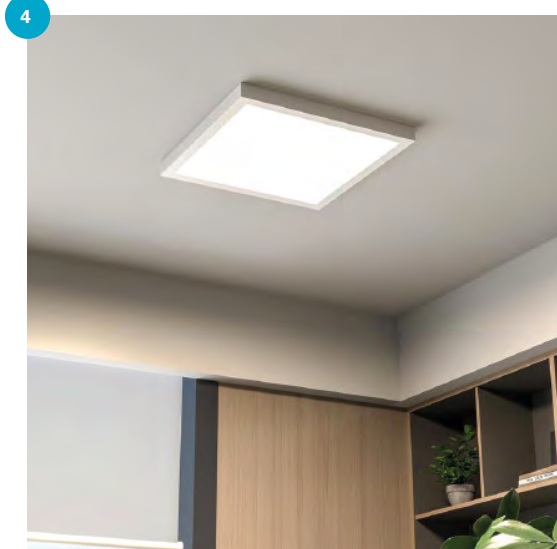
Ancien luminaire T5/T8 à grille au plafond



Déposer l'ancien luminaire à grille



Accrocher le nouveau panneau – avec câble de sécurité et connexion préassemblée



Glisser le panneau sur l'étrier de fixation – le luminaire est fixé en toute sécurité

TARVOS

La série TARVOS offre un portfolio réfléchi de spots LED encastrés pour des solutions d'éclairage professionnelles en intérieur. Le nom de chaque luminaire fait directement référence au diamètre de découpe en millimètres – TARVOS 68, 100, 150 ou 240. Cela permet de planifier rapidement et précisément les modèles dans des découpes de plafond existantes ou nouvelles. Tous les spots encastrés TARVOS sont compatibles avec l'alimentation de secours, disposent d'un boîtier rond et sont disponibles en plusieurs variantes qui diffèrent par la couleur du boîtier, la couleur de lumière, l'angle de rayonnement et le contrôle (voir liste). Cela permet une adaptation précise et individuelle de l'effet lumineux à chaque application – de l'accentuation ponctuelle à l'éclairage général large et diffus.

Présentation des variantes

- Couleur du boîtier : noir, gris clair, blanc
- Température de couleur : 2700 K, 3000 K, 4000 K
- Angle de rayonnement : 15°, 30°, 45°
- Contrôle : DALI 2.0, DT6, gradation par bouton poussoir

La série TARVOS répond aux exigences de l'éligibilité au financement BEG (Aide fédérale pour les bâtiments efficaces). Combinés à leur haute efficacité énergétique et à la technologie LED durable, les spots encastrés représentent ainsi une solution pérenne sur le plan économique et écologique – notamment pour les projets de rénovation dans l'existant. La gamme couvre les bureaux, couloirs et escaliers, les espaces de vente et de restauration, ainsi que les établissements publics.

Vous trouverez toutes les informations sur la série TARVOS à partir de la page 130.







ANIK

La série ANIK représente des solutions d'éclairage modernes avec une profondeur d'encastrement minimale et une liberté de design maximale. Avec son langage de forme élégant – disponible en version ronde ou carrée – et ses trois variantes [Standard, CCT, RGBW], elle offre des options flexibles pour une utilisation intérieure. Les downlights sont équipés de LED de haute qualité et se caractérisent par une large répartition lumineuse de 120° ainsi qu'un excellent rendu des couleurs [Ra > 90]. De plus, la faible éblouissance [UGR < 19] garantit un grand confort visuel – idéal pour les postes de travail sur écran et les séjours prolongés dans la pièce.

Grâce à sa forme particulièrement plate [profondeur d'encastrement max. 36 mm] et à son boîtier en aluminium élégant, l'ANIK convient parfaitement aux applications exigeantes dans les plafonds à faible profondeur d'encastrement – par exemple dans les hôtels, boutiques, couloirs ou salles de bains. La série est protégée contre les éclaboussures selon IP44 [vers le bas lors de l'installation] et peut être combinée individuellement avec des alimentations adaptées.

Tous les luminaires de la série ANIK sont livrés sans alimentation et peuvent être associés à différents pilotes dimmables ou commutables. Les accessoires complets permettent une intégration flexible dans des systèmes de commande existants ou nouveaux [par ex. DALI DT6/DT8, Casambi, PWM ou sans fil].

Vous trouverez toutes les informations sur la série ANIK à partir de la page 158.

PRÉSENTATION DES VARIANTES



ANIK ROUND

Downlights ronds classiques en quatre tailles et trois températures de couleur [2700 / 3000 / 4000 K]. Idéal pour une utilisation dans les espaces résidentiels et commerciaux.

ANIK ROUND CCT

Variante blanc réglable pour des ambiances lumineuses dynamiques de 2700 à 6500 K. Contrôlable via DALI, RF-Smart, Casambi ou DMX.

ANIK ROUND RGBW

L'ANIK pour des accents lumineux colorés: reproduction RGB plus blanc chaud [3000 K] pour des applications créatives.



ANIK SQUARE

Version carrée en quatre tailles et trois températures de couleur [2700 / 3000 / 4000 K] – pour des architectures modernes et épurées.

ANIK SQUARE CCT

Variante blanc réglable au format carré – contrôlable individuellement, par exemple pour des bureaux modernes, hôtels ou espaces commerciaux.

ANIK SQUARE RGBW

Solutions RGBW au format carré pour des accents impressionnants et une conception lumineuse individuelle.



ACRUX PRO

La série ACRUX PRO allie design compact et fonctionnalité maximale. Que ce soit pour les espaces de vie, les couloirs ou les zones commerciales, les spots encastrés séduisent par leur haute qualité de lumière [Ra > 90], leurs possibilités de réglage flexibles et leur installation facile.

Grâce à l'alimentation intégrée, une connexion directe en 230 V est possible sans accessoires supplémentaires. L'interrupteur CCT intégré permet de régler la température de couleur avant l'installation à 2700 K, 3000 K ou 4000 K – idéal pour différentes exigences des pièces. Pour les modèles à partir de Ø 145 mm, un interrupteur de puissance supplémentaire permet de régler la puissance en trois niveaux. Cela permet un contrôle précis de la quantité de lumière – sans commande externe.

Avec une efficacité élevée de plus de 120 lm/W, un indice de protection IP54 [vers le bas] et la possibilité de câblage en série, l'ACRUX PRO est également parfaitement adapté aux projets d'installation de grande envergure. De plus, elle est éligible à la subvention BEG et répond ainsi à toutes les exigences pour une construction et une rénovation écoénergétiques.

Vous trouverez toutes les informations sur le nouvel ACRUX PRO à la page 157.





ALWAID PRO

La nouvelle série ALWAID PRO allie des luminaires encastrés muraux fonctionnels à un design compact, une apparence élégante et un équipement pratique. Avec une profondeur d'encastrément de seulement 39 mm, les luminaires s'adaptent à toutes les boîtes d'encastrément standards de 68 mm – qu'elles soient de format standard ou profond. Cela rend l'ALWAID PRO idéal pour les rénovations et les constructions neuves avec un espace limité.

La série ALWAID PRO offre une liberté maximale de design: tous les luminaires sont disponibles avec des caches ronds ou carrés. Deux options de couleur sont proposées pour le boîtier – blanc et noir – ainsi que deux finitions de matériaux de haute qualité: aluminium et verre/polycarbonate. De plus, une sélection d'ouvertures géométriques pour la sortie de lumière permet de créer des ambiances lumineuses individuelles selon le domaine d'application et les exigences architecturales. Par ailleurs, les spots encastrés [2700 K ou 3000 K] sont disponibles en version dimmable ou en version ALWAID PRO MOTION avec détecteur de mouvement intégré. Cette dernière offre également un interrupteur de puissance à deux niveaux [2 W / 4 W] pour un réglage individuel de la puissance lumineuse.

Toutes les variantes sont équipées d'une alimentation intégrée pour connexion directe 230 V et peuvent être facilement câblées en série – idéal pour les installations en ligne dans les couloirs ou les escaliers.

Vous trouverez toutes les informations sur la nouvelle ALWAID PRO à partir de la page 208.





CAN MIX'N MATCH

La nouvelle série CAN est la solution polyvalente pour une utilisation privée comme professionnelle – et plus étendue que jamais ! Qu'il s'agisse de suspensions, plafonniers, appliques murales, lampes de lecture, projecteurs sur rail, lampes de table et lampadaires ou luminaires d'extérieur – la CAN est disponible en de nombreuses variantes et s'adapte presque partout: dans les salons, chambres d'hôtel, restaurants ou espaces de jardin.

Avec la nouvelle variante Mix'n Match – disponible pour presque tous les types de luminaires – la CAN peut désormais être conçue de manière encore plus individuelle et adaptée à différents environnements. Le principe modulaire comprend la base, le corps cylindrique et l'anneau réflecteur ainsi que des accessoires individuels, qui toutefois n'influencent pas l'apparence du luminaire lui-même.

Vous trouverez toutes les informations sur la série CAN MIX'N MATCH à partir de la page 94.

1

choisir la BASE

Définissez le type de luminaire CAN: plafonnier, applique murale, lampadaire, etc.

2

sélectionner le CORPS CYLINDRIQUE

Le corps cylindrique est disponible en six couleurs différentes: noir, blanc, gris foncé, laiton, bronze, or rose.

3

ajouter l'ANNEAU RÉFLECTEUR

Associez l'anneau réflecteur à la couleur du corps cylindrique ou créez un contraste délibéré.

4

ACCESSOIRES [optionnels]

Si besoin, la CAN peut être complétée par un filtre nid d'abeille ou une lentille spéciale.





HIGHBAY BASIC

La série HIGHBAY BASIC allie une haute puissance lumineuse, une qualité industrielle robuste et une efficacité énergétique maximale – idéale pour les ateliers, zones de production, entrepôts ou surfaces commerciales avec de hauts plafonds. Les deux variantes – HIGHBAY BASIC et HIGHBAY BASIC DALI – se distinguent par un boîtier compact IP65 avec commande intégrée de la puissance et de la température de couleur [CCT], permettant d’adapter de manière flexible la puissance [110W / 160W / 210W] et la température de couleur [4000 K / 4500 K / 5700 K] en fonction de l’usage et de l’environnement.

Avec un flux lumineux pouvant atteindre 34500 lumens et un angle de diffusion large de 90°, la HIGHBAY BASIC est parfaite pour un éclairage à grande surface. Des lentilles optionnelles [60° / 120°] permettent une direction ciblée de la lumière, par exemple pour les allées de rayonnages, les surfaces de production ou les zones de vente. La version DALI est également équipée d’un pilote moderne DALI-2 / DT6 D4i et supporte Intelli-Data pour la surveillance des données énergétiques, de maintenance et des luminaires selon les parties 251, 252 et 253 de la norme DALI – un réel atout pour les réseaux d’éclairage intelligents en milieu industriel.

HIGHBAY BASIC EN BREF


- Flux lumineux élevé jusqu’à 34 500 lm
- Puissance sélectionnable: 110W / 160W / 210W
- Température de couleur commutable: 4 000K / 4 500K / 5 700K
- Indice de protection IP65 – idéal pour l’industrie et le commerce
- Boîtier robuste IK08 en aluminium et acier
- Angle de diffusion: 90° [optionnel : 60° / 120°]
- DALI 2 DT6 D4i [version DALI] incluant Intelli-Data

POUR L’INDUSTRIE, LE COMMERCE ET LES ENTREPRISES

La série HIGHBAY BASIC est idéale pour toutes les applications nécessitant une puissance lumineuse élevée, de longues durées de fonctionnement et une exploitation économique, comme dans les halls industriels, supermarchés, magasins de bricolage, concessions automobiles ou zones de stockage. Le montage simple avec suspension par chaîne ou support mural, les options de contrôle flexibles et les matériaux robustes font de cette série la solution parfaite pour des concepts d’éclairage économes en énergie avec une grande fiabilité opérationnelle.

Vous trouverez toutes les informations sur HIGHBAY BASIC à partir de la page 270.





LUCEA DALI

Les luminaires sur rail LUCEA DALI allient un design minimaliste à une technologie de commande ultramoderne – idéals pour les projets où l'esthétique, la flexibilité et le contrôle de l'éclairage sont tout aussi essentiels. Qu'il s'agisse de magasins, de bureaux ou d'espaces publics, LUCEA s'intègre harmonieusement à tout type d'intérieur et peut être contrôlé avec précision via DALI 2 / DT6 ou Push-Dim.

La série LUCEA DALI est disponible en deux versions: un spot classique et une élégante suspension. Les deux variantes sont entièrement compatibles avec le système de rail D LINE DALI, exclusivement proposé par DEKO-LIGHT. Tous les modèles de la série sont adaptés à un fonctionnement sur alimentation de secours [176–280 V/DC, EOFI: 100 %] et disponibles en plusieurs puissances [de 10 à 40 W], avec des températures de couleur fixes ou commutables [CCT: 3000 K / 4000 K], ainsi qu'un flux lumineux réglable [jusqu'à 4 480 lm] – idéals pour un éclairage zoné, un éclairage d'accentuation ou un éclairage général.

Les luminaires LUCEA DALI conviennent parfaitement aux concepts d'éclairage haut de gamme dans le commerce de détail, la restauration, les bureaux, les hôtels, les galeries ou les espaces résidentiels. Grâce à leur design cylindrique épuré [en blanc ou noir] et leur montage sans outil sur rail, ils offrent une grande flexibilité tant sur le plan technique qu'esthétique. Une large gamme d'accessoires – tels que des volets coupe-flux, des lentilles interchangeables [24° / 60°] ou des anneaux réflecteurs décoratifs noirs – permet de créer des mises en scène lumineuses personnalisées, adaptables à tout moment.

Vous trouverez toutes les informations sur LUCEA DALI à partir de la page 426.





1 080 BONNES RAISONS

C'est le nombre de variantes que propose le luminaire apparent et suspendu LAUTARO. Mais pas d'inquiétude: la configuration est extrêmement simple ! LAUTARO est une nouvelle série de luminaires qui, malgré ses énormes possibilités de configuration, a un point commun: elle est ronde ou annulaire et dotée d'une émission lumineuse périphérique uniforme. Mais les points communs s'arrêtent là. Toutes les autres caractéristiques du produit peuvent être choisies, c'est pourquoi le LAUTARO convient à différents domaines d'application commerciaux [et aussi privés], dont les zones d'accueil, les restaurants, les atrioms, les bureaux paysagers et bien d'autres encore.

DALI pour tous

Toutes les variantes de LAUTARO sont équipées d'une alimentation DALI intégrée et sont gradables. Les alimentations sont compatibles avec les courants de secours et facilitent le montage grâce à la technologie loop-in/loop-out intégrée.

Vous trouverez toutes les informations sur la série LAUTARO à partir de la page 588.



La variante que vous souhaitez n'est pas comprise dans la version standard? Alors configurez votre LAUTARO individuel tout simplement via notre configurateur en ligne.



EN 6 ÉTAPES VERS UN LAUTARO INDIVIDUEL

1. CHOISISSEZ LA VARIANTE DE PRODUIT

Le LAUTARO est disponible en applique ou en suspension - cette dernière avec deux types de suspension et d'éclairage direct ou direct/indirect.

2. CHOISISSEZ LE PROFIL

Vous avez le choix entre trois profils différents [hauteur x largeur en mm]: 60x40, 80x55 et 100x80.

3. CHOISISSEZ LE DIAMÈTRE

Afin de pouvoir utiliser le LAUTARO dans des pièces de différentes tailles et applications, il est disponible en quatre diamètres : 600, 900, 1.200 et 1.500 mm.

4. CHOISISSEZ LA COULEUR DU BOÎTIER

Noir, gris, blanc - toujours en mat avec une surface revêtue par poudre. Des couleurs RAL individuelles sont possibles en tant que demande spéciale.

5. CHOISISSEZ LE DIFFUSEUR

Outre le diffuseur opale, une variante microprismatique est également disponible pour une utilisation sur les lieux de travail où l'éblouissement est particulièrement faible [UGR<19].

6. CHOISISSEZ LA TEMPÉRATURE DE COULEUR

2.700K, 3.000K ou 4.000K - lampe à incandescence, blanc chaud ou blanc neutre. Avec ces trois températures de couleur, vous couvrez la plupart des besoins en éclairage.

5x

3x

4x

3x

2x

3x

1.080
Varianten



SHORELINE

La série SHORELINE PRO regroupe des appliques murales extérieures de haute qualité, offrant une liberté maximale en matière de conception pour l'éclairage architectural et décoratif moderne. Avec plus d'une douzaine de variantes disponibles – en forme ronde ou carrée, en version Downlight ou Up+Down – cette série couvre un large éventail d'applications, allant des bâtiments résidentiels et commerciaux aux hôtels et établissements gastronomiques.

Tous les luminaires sont fabriqués en aluminium moulé sous pression robuste, résistent à l'eau salée et disposent d'un indice de protection IP65 ainsi que d'une résistance aux chocs IK08. La technologie intégrée permet un commutateur à deux niveaux de température de couleur (3 000 K / 4 000 K) directement sur l'appareil, tandis que l'optique de haute qualité garantit une distribution lumineuse ciblée et homogène.



Ces luminaires sont conçus pour une utilisation dans les régions côtières et résistent à la salinité et à l'humidité accrues de l'environnement - idéal pour les espaces extérieurs proches de la mer.

INSTALLATION FACILE

La série SHORELINE PRO a été spécialement conçue pour une installation rapide et sécurisée, avec plusieurs détails de montage bien pensés:

- Plaque de montage détachable avec connecteur enfichable pour un pré-montage facilité
- Vis de fixation inclinées pour un meilleur accès lors de l'installation
- Câblage traversant pour les installations en ligne
- Entretoises disponibles en option pour un montage en saillie propre et élégant – même sur des surfaces irrégulières

ACCESSOIRES POUR SHORELINE PRO

- Inserts de réflecteur : 24°, 30°, 36°, 60° [selon le modèle]
- Caches: avec ouverture en fente ou en triangle [pour une émission de lumière ciblée]
- Entretoises : pour une installation en saillie propre, même sur des surfaces irrégulières

Remarque: tous les accessoires sont disponibles dans des couleurs assorties à celle du boîtier [blanc, noir, gris].

Vous trouverez toutes les informations sur la série SHORELINE à partir de la page 484.



FACADO II

FACADO II est notre solution flexible pour l'éclairage extérieur - au choix comme borne lumineuse ou comme applique murale. Dans les deux variantes, les luminaires IP65 en aluminium moulé sous pression robuste offrent une multitude d'options de choix optiques : forme carrée ou ronde, avec un verre opale ou transparent, diffuseur en optique verre fumé, dans les couleurs du boîtier gris foncé ou rouille. De plus, les bornes d'éclairage FACADO II sont disponibles en deux tailles différentes [650 mm / 1.000 mm]. Pour encore plus de flexibilité, le FACADO II dispose d'une douille E27 pour les ampoules interchangeables. Les deux variantes de FACADO II permettent un montage rapide et simple : les appliques murales disposent ainsi d'une plaque de montage amovible avec connecteur ainsi que de bornes de raccordement sans vis. Les bornes d'éclairage sont livrées avec une boîte de raccordement IP67 avec double presse-étoupe M20, qui convient entre autres aux câbles souterrains de 3x 1,5 mm², 5x 1,5 mm² ou 3x 2,5 mm². De plus, tous les luminaires FACADO II peuvent être câblés en continu.


Vous trouverez toutes les informations sur la série FACADO II à partir de la page 466.



COUVERTURE ENROULABLE

La nouvelle couverture enroulable pour profils LED ouvre des possibilités entièrement nouvelles en matière de conception d'éclairage. Livrée en rouleau de 20 mètres, la couverture flexible peut être coupée au millimètre près – idéale pour des lignes lumineuses continues sans joints visibles, ruptures ou transitions. Cette solution présente des avantages considérables par rapport aux profils rigides, notamment pour les longues bandes lumineuses, les espaces aux formes angulaires ou les plafonds complexes.

Grâce à son design sans cadre, le bord visible du profil disparaît complètement, laissant une surface lumineuse homogène et linéaire qui s'intègre parfaitement à l'architecture, au mobilier ou aux surfaces murales et plafonnières. Que ce soit pour un éclairage général diffus, une ligne accentuée ou un élément décoratif, la couverture enroulable offre une solution innovante et professionnelle aux électriciens, concepteurs lumière et architectes.



3 VARIANTES

Les couvercles roulables sont disponibles en trois variantes:

- opalin – pour une lumière douce et diffuse sans points lumineux visibles
- clair – pour une efficacité maximale et un éclairage direct
- noir – pour des applications particulièrement discrètes avec un rendement lumineux complet et un effet architectural

COMPATIBILITÉ

Les couvercles roulables pour profils LED sont compatibles avec les types de profils DEKO-LIGHT suivants: AU-10-12, EL-04-12, EU-10-12, EV-11-12, EV-12-12

Vous trouverez les profilés correspondants à partir de la page 708.



FACADE LONG RUN 48V

La série FACADE LONG RUN 48V a été spécialement conçue pour une utilisation sur des façades exposées et dans des espaces extérieurs soumis à la lumière directe du soleil. Dotée d'un boîtier résistant aux UV, d'une plage de température de -40 à +95 °C et d'un indice de protection IP67, elle constitue la solution idéale pour toutes les conditions environnementales, y compris les applications en sauna. Disponible en longueurs de 5 ou 15 mètres, les bandes LED COB flexibles assurent un éclairage homogène sans interruption visible – parfait pour l'illumination à grande échelle de bâtiments, murs, chemins ou lignes architecturales. Grâce à l'alimentation en 48 V, de longues distances d'alimentation peuvent être réalisées efficacement sans perte visible de luminosité.

Qu'il s'agisse de blanc chaud pour des lignes lumineuses atmosphériques ou de RGB pour des accents colorés – la série FACADE LONG RUN propose la solution adaptée à chaque application. Les modèles combinés avec RGB plus blanc chaud ou blanc neutre [3000K ou 4000K] sont particulièrement pratiques, alliant des effets colorés d'ambiance à un éclairage fonctionnel – sans sources lumineuses supplémentaires. Les versions commutables avec CCT [2700K-6500K] permettent également une conception d'éclairage variable selon l'heure de la journée, l'architecture ou l'utilisation. Toutes les variantes sont dimmables via des contrôleurs adaptés et peuvent être rapidement et solidement installées grâce à un large éventail d'accessoires tels que des embouts en silicone, des clips, des profils en plastique ou des câbles d'alimentation.

Vous trouverez toutes les informations sur les bandes LED à partir de la page 792.





ECLAIRAGE D'INTÉRIEUR

- 34 Suspensions
- 58 Plafonniers en saillie
- 106 Luminaire encastré au plafond
- 156 Luminaire encastré
- 178 Panneaux d'insertion
- 198 Appliques murales en saillie
- 208 Appliques murales encastrées
- 218 Lampes de lecture
- 228 Lampes de table et lampadaires
- 238 Lampes de vitrine
- 246 Luminaires de bureau
- 270 Projecteurs d'intérieur
- 280 Luminaires pour locaux humides

Suspensions



□ ■ □ ■
Page 34



□ ■ □ ■
Page 36



■ □
Page 39



■ □
Page 40



□ ■
Page 42



□ ■
Page 44



□ ■
Page 45



□ ■
Page 46



■
Page 48



■
Page 50



■ ■
Page 51



■ ■
Page 52



■ ■
Page 53



□ ■
Page 54



MENKAR

Les luminaires suspendus de la série MENKAR séduisent par leurs fonctions d'éclairage intelligentes et leurs accents en aluminium de haute qualité. Le feu arrière séparé (environ 15 à 20 % de lumière indirecte) permet un éclairage indirect durable. Un commutateur CCT permet de régler la couleur de la lumière sur 2 niveaux [3000/4000K].





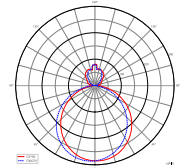
MENKAR

- Eclairage indirect et direct
- Flux lumineux élevé
- Couleur de lumière réglable sur deux niveaux
- Suspension jusqu'à 1 800/3 000 mm [selon le modèle]
- En option avec un diffuseur pour UGR<19

Application Area

Réception / Communication, Eclairage d'objets / Architecture, Couloir / cage d'escalier, Bureau / conférence, Shop / Retail / surface de vente, Home / Living, HomeOffice / Bureau, Hôtel / Gastronomie

Boîtier	Aluminium	Contrôle	Variateur à coupure de phase montante, Variateur à coupure de phase descendante
Température de couleur	3000/4000 K		
Tension d'entrée	220-240 V/CA		
Hauteur	90 mm	CRI (Ra)	80
Haut. socle	30 mm	Classe de protection IK	IK04
Bloc d'alimentation	Oui		



342201

Article	Couleur du boîtier	Flux lumineux	Puissance	Ø	Long. pendule	Ø socle	Prix
342201	Blanc	3300/3500 lm	45,0 W	400 mm	1800 mm	100 mm	239,95 €
342202	Noir	3300/3500 lm	45,0 W	400 mm	1800 mm	100 mm	239,95 €
342203	Argent	3300/3500 lm	45,0 W	400 mm	1800 mm	100 mm	239,95 €
342204	Café	3300/3500 lm	45,0 W	400 mm	1800 mm	100 mm	239,95 €
342205	Blanc	5600/6000 lm	65,0 W	600 mm	1800 mm	120 mm	399,95 €
342206	Noir	5600/6000 lm	65,0 W	600 mm	1800 mm	120 mm	399,95 €
342207	Argent	5600/6000 lm	65,0 W	600 mm	1800 mm	120 mm	399,95 €
342208	Café	5600/6000 lm	65,0 W	600 mm	1800 mm	120 mm	399,95 €
342209	Blanc	8400/8700 lm	90,0 W	800 mm	3000 mm	150 mm	559,95 €
342210	Noir	8400/8700 lm	90,0 W	800 mm	3000 mm	150 mm	559,95 €
342211	Argent	8400/8700 lm	90,0 W	800 mm	3000 mm	150 mm	559,95 €
342212	Café	8400/8700 lm	90,0 W	800 mm	3000 mm	150 mm	559,95 €



Accessoires pour **342201, 342202, 342203, 342204**

930709 Disque de diffusion UGR 19 pour Menkar 400

14,95 €

Accessoires pour **342205, 342206, 342207, 342208**

930710 Disque de diffusion UGR 19 pour Menkar 600

24,95 €

Accessoires pour **342209, 342210, 342211, 342212**


930711 Disque de diffusion UGR 19 pour Menkar 800

39,95 €



MEROPE

Les suspensions de la gamme MEROPE allient élégance intemporelle et modernité épurée. Disponibles dans des diamètres de 380, 580 et 780 mm, elles proposent une couleur de lumière [3 000/4 000 K] sélectionnable via un interrupteur CCT avant l'installation. L'extérieur est en aluminium brossé disponible en café ou argent et blanc ou noir mat revêtu par poudre.





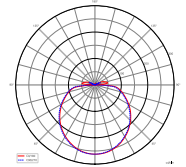
MEROPE

- Couleur de lumière réglable sur deux niveaux
- Suspension jusqu'à 1 800/3 000 mm [selon le modèle]

Application Area

Réception / Communication, Eclairage d'objets / Architecture, Couloir / cage d'escalier, Bureau / conférence, Shop / Retail / surface de vente, Home / Living, HomeOffice / Bureau, Hôtel / Gastronomie, Rénovation

Boîtier	Aluminium	Contrôle	Variateur à coupure de phase montante, Variateur à coupure de phase descendante
Température de couleur	3000/4000 K		
Tension d'entrée	220-240 V/CA		
Hauteur	35 mm	CRI (Ra)	80
Haut. socle	65 mm	Classe de protection IK	IK04
Bloc d'alimentation	Oui		



342189

Article	Couleur du boîtier		Flux lumineux	Puissance	Ø	Long. pendule	Ø socle	Prix
342189	<input type="checkbox"/> Blanc	WW NW	2100/2200 lm	30,0 W	380 mm	1800 mm	220 mm	209,95 €
342190	<input checked="" type="checkbox"/> Noir	WW NW	2100/2200 lm	30,0 W	380 mm	1800 mm	220 mm	209,95 €
342191	<input type="checkbox"/> Argent	WW NW	2100/2200 lm	30,0 W	380 mm	1800 mm	220 mm	209,95 €
342192	<input checked="" type="checkbox"/> Café	WW NW	2100/2200 lm	30,0 W	380 mm	1800 mm	220 mm	209,95 €
342193	<input type="checkbox"/> Blanc	WW NW	3100/3200 lm	42,0 W	580 mm	1800 mm	220 mm	279,95 €
342194	<input checked="" type="checkbox"/> Noir	WW NW	3100/3200 lm	42,0 W	580 mm	1800 mm	220 mm	279,95 €
342195	<input type="checkbox"/> Argent	WW NW	3100/3200 lm	42,0 W	580 mm	1800 mm	220 mm	279,95 €
342196	<input checked="" type="checkbox"/> Café	WW NW	3100/3200 lm	42,0 W	580 mm	1800 mm	220 mm	279,95 €
342197	<input type="checkbox"/> Blanc	WW NW	4800/4900 lm	60,0 W	780 mm	3000 mm	275 mm	469,95 €
342198	<input checked="" type="checkbox"/> Noir	WW NW	4800/4900 lm	60,0 W	780 mm	3000 mm	275 mm	469,95 €
342199	<input type="checkbox"/> Argent	WW NW	4800/4900 lm	60,0 W	780 mm	3000 mm	275 mm	469,95 €
342200	<input checked="" type="checkbox"/> Café	WW NW	4800/4900 lm	60,0 W	780 mm	3000 mm	275 mm	469,95 €







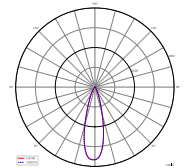
SLIM CARRÉ

- Câble textile particulièrement flexible
- Pas d'éblouissement grâce à une faible valeur UGR [< 19]
- Design fin avec seulement 39 mm de diamètre
- Avec anneau réflecteur argenté

Application Area

Réception / Communication, Eclairage d'objets / Architecture, Couloir / cage d'escalier, Shop / Retail / surface de vente, Home / Living, HomeOffice / Bureau, Hôtel / Gastronomie

Boîtier	Aluminium	Larg. socle	80 mm
Température de couleur	2700 K	Haut. socle	26 mm
Flux lumineux	1500 lm	Bloc d'alimentation	Oui
Puissance	15 W	Angle d'émission	24 Degré
Tension d'entrée	220-240 V/CA	Contrôle	Variateur à coupure de phase montante, Variateur à coupure de phase descendante
Hauteur	300 mm	CRI (Ra)	90
Ø	39 mm		
Long. pendule	1800 mm		
Long. socle	370 mm		



342239


Article	Couleur du boîtier	Prix
342239	Noir	209,95 €
342240	Blanc	209,95 €



Accessoires

930744	Réflecteur Bague blanc pour Série Slim		4,95 €
930745	Réflecteur Bague noir pour Série Slim		4,95 €
930746	Réflecteur Bague or pour Série Slim		5,95 €
930748	Lentille 36° pour Série Slim		4,95 €
930749	Lentille 60° pour Série Slim		4,95 €





SLIM ROND

Les luminaires de la série SLIM comprennent des suspensions à une et trois flammes, des luminaires encastrés de haute qualité pour une utilisation au plafond et une suspension adaptée pour le système de rail conducteur DEKO-LIGHT. Le corps du luminaire en aluminium moulé sous pression affiche les mêmes dimensions [300 x 39 mm]. Par conséquent, il est possible de combiner plusieurs modèles SLIM dans des pièces plus grandes. Les suspensions destinées à l'installation au plafond avec une suspension maximale de 180 cm sont disponibles avec une ou trois flammes. La version à trois flammes est proposée avec un socle longitudinal ou rond selon la disposition des luminaires.

Tandis que les modèles SLIM fixes plongent les tables de salle à manger, les coins lecture et autres dans une agréable lumière blanc chaud, le luminaire sur rail conducteur SLIM à une flamme est particulièrement adapté aux projets de restauration et de commerce de détail avec une répartition variable de l'espace. En outre, la valeur de la série Slim est complétée par la possibilité de personnalisation avec des anneaux réflecteurs et des lentilles interchangeables.



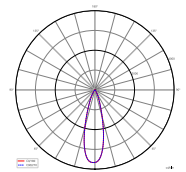
SLIM ROND

- Câble textile particulièrement flexible
- Pas d'éblouissement grâce à une faible valeur UGR [< 19]
- Design fin avec seulement 39 mm de diamètre
- Avec anneau réflecteur argenté





Application Area

Réception / Communication, Eclairage d'objets / Architecture, Couloir / cage d'escalier, Shop / Retail / surface de vente, Home / Living, HomeOffice / Bureau, Hôtel / Gastronomie

Boîtier	Aluminium	Bloc d'alimentation	Oui
Température de couleur	2700 K	Angle d'émission	24 Degré
Tension d'entrée	220-240 V/CA	Contrôle	Variateur à coupure de phase montante, Variateur à coupure de phase descendante
Hauteur	300 mm	CRI (Ra)	90
Ø	39 mm		
Long. pendule	1800 mm		
Haut. socle	25 mm		








342237

Article	Couleur du boîtier	Flux lumineux	Puissance	Ø socle	Prix
342237	■ Noir 	500 lm	5,0 W	100 mm	84,95 €
342238	□ Blanc 	500 lm	5,0 W	100 mm	84,95 €
342241	■ Noir 	1500 lm	15,0 W	240 mm	209,95 €
342242	□ Blanc 	1500 lm	15,0 W	240 mm	209,95 €




Accessoires

930744	Réflecteur Bague blanc pour Série Slim		4,95 €
930745	Réflecteur Bague noir pour Série Slim		4,95 €
930746	Réflecteur Bague or pour Série Slim		5,95 €
930748	Lentille 36° pour Série Slim		4,95 €
930749	Lentille 60° pour Série Slim		4,95 €

Accessoires pour **342237**

930914	Adaptateur 68 mm à encastrer dans le plafond pour luminaires suspendus, noir		29,95 €
---------------	--	---	----------------

Accessoires pour **342238**

930913	Adaptateur 68 mm à encastrer dans le plafond pour luminaires suspendus, blanc		29,95 €
---------------	---	---	----------------





LUCEA CCT

Les luminaires suspendus de la gamme LUCEA avec CCT sont disponibles en versions 10, 15 et 20 W et offrent jusqu'à 2 000 lumens de puissance lumineuse. La suspension mesure 1 800 mm maximum. Disponibles en option, les lentilles permettent de réduire ou d'étendre l'angle de diffusion de chaque modèle. Le boîtier des luminaires LUCEA est en aluminium moulé sous pression.



Page 80



Page 82



Page 432



Page 436



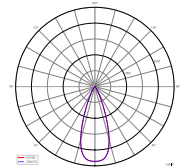
LUCEA CCT

- Câble textile particulièrement flexible
- Couleur de lumière réglable sur deux niveaux
- Anneau réflecteur noir inclus

Application Area

Réception / Communication, Eclairage d'objets / Architecture, Couloir / cage d'escalier, Bureau / conférence, Shop / Retail / surface de vente, Home / Living, HomeOffice / Bureau, Hôtel / Gastronomie, Construction de foires / aménagement de magasins

Boîtier	Aluminium	Angle d'émission	36 Degré
Température de couleur	3000/4000 K	Contrôle	Variateur à coupure de phase montante, Variateur à coupure de phase descendante
Tension d'entrée	220-240 V/CA		
Long. pendule	1800 mm		
Haut. socle	29 mm	CRI (Ra)	90
Ø socle	104,5 mm	Classe de protection IK	IK03
Bloc d'alimentation	Oui		



342177

Article	Couleur du boîtier		Flux lumineux	Puissance	Hauteur	Ø	Prix
342177	<input type="checkbox"/> Blanc	WW NW	930/1000 lm	10,0 W	157 mm	65 mm	139,95 €
342178	<input checked="" type="checkbox"/> Noir	WW NW	930/1000 lm	10,0 W	157 mm	65 mm	139,95 €
342179	<input type="checkbox"/> Blanc	WW NW	1460/1500 lm	15,0 W	178 mm	85 mm	159,95 €
342180	<input checked="" type="checkbox"/> Noir	WW NW	1460/1500 lm	15,0 W	178 mm	85 mm	159,95 €
342181	<input type="checkbox"/> Blanc	WW NW	1930/2000 lm	20,0 W	178 mm	85 mm	179,95 €
342182	<input checked="" type="checkbox"/> Noir	WW NW	1930/2000 lm	20,0 W	178 mm	85 mm	179,95 €



Accessoires pour **342177, 342178**

930679	Lentille 24° pour Lucea 6/10		9,95 €
930756	Réflecteur Bague pour Lucea 6/10 blanc		4,95 €
930757	Réflecteur Bague pour Lucea 6/10 noir		4,95 €
930758	Réflecteur Bague pour Lucea 6/10 or		4,95 €

Accessoires pour **342177, 342179, 342181**

930913	Adaptateur 68 mm à encastrer dans le plafond pour luminaires suspendus, blanc		29,95 €
---------------	---	--	----------------

Accessoires pour **342178, 342180, 342182**

930914	Adaptateur 68 mm à encastrer dans le plafond pour luminaires suspendus, noir		29,95 €
---------------	--	--	----------------

Accessoires pour **342179, 342180, 342181, 342182**

930680	Lentille 24° pour Lucea 15/20		12,95 €
930681	Lentille 60° pour Lucea 15/20		12,95 €
930759	Réflecteur Bague pour Lucea 15/20 blanc		5,95 €
930760	Réflecteur Bague pour Lucea 15/20 noir		5,95 €
930761	Réflecteur Bague pour Lucea 15/20 or		5,95 €



LUCEA

- Câble textile particulièrement flexible
- Anneau réflecteur noir inclus

Application Area

Réception / Communication, Eclairage d'objets / Architecture, Couloir / cage d'escalier, Bureau / conférence, Shop / Retail / surface de vente, Home / Living, HomeOffice / Bureau, Hôtel / Gastronomie

Boîtier	Aluminium	Bloc d'alimentation	Oui
Température de couleur	2700 K	Angle d'émission	36 Degré
Tension d'entrée	200-240 V/CA	Contrôle	Variateur à coupure de phase montante, Variateur à coupure de phase descendante
Hauteur	157 mm		
Ø	65 mm		
Long. pendule	1800 mm	CRI (Ra)	90
Haut. socle	29 mm	Classe de protection IK	IK03
Ø socle	104,5 mm		

Article	Couleur du boîtier	Flux lumineux	Puissance	Prix
342243	Blanc	800 lm	6,0 W	129,95 €
342244	Noir	800 lm	6,0 W	129,95 €
342245	Blanc	1300 lm	10,0 W	139,95 €
342246	Noir	1300 lm	10,0 W	139,95 €



Accessoires

930679	Lentille 24° pour Lucea 6/10		9,95 €
930756	Réflecteur Bague pour Lucea 6/10 blanc		4,95 €
930757	Réflecteur Bague pour Lucea 6/10 noir		4,95 €
930758	Réflecteur Bague pour Lucea 6/10 or		4,95 €

Accessoires pour 342243, 342245

930913	Adaptateur 68 mm à encastrer dans le plafond pour luminaires suspendus, blanc		29,95 €
--------	---	--	----------------

Accessoires pour 342244, 342246

930914	Adaptateur 68 mm à encastrer dans le plafond pour luminaires suspendus, noir		29,95 €
--------	--	--	----------------





LUCEA DTW

- Câble textile particulièrement flexible
- Dim-to-warm 1 800 K - 2 700 K
- Anneau réflecteur noir inclus

Application Area

Home / Living, Réception / Communication, Hôtel / Gastronomie

Boîtier	Aluminium	Bloc d'alimentation	Oui
Température de couleur	1800-2700 K	Angle d'émission	36 Degré
Flux lumineux	750 lm	Contrôle	Variateur à coupure de phase montante, Variateur à coupure de phase descendante
Puissance	10 W	CRI (Ra)	90
Tension d'entrée	200-240 V/CA	Classe de protection IK	IK03
Hauteur	157 mm		
Ø	65 mm		
Long. pendule	1800 mm		

Article	Couleur du boîtier		Prix
342247	Blanc		149,95 €
342248	Noir		149,95 €



Accessoires

930756	Réflecteur Bague pour Lucea 6/10 blanc		4,95 €
930757	Réflecteur Bague pour Lucea 6/10 noir		4,95 €
930758	Réflecteur Bague pour Lucea 6/10 or		4,95 €

Accessoires pour **342247**

930913	Adaptateur 68 mm à encastrer dans le plafond pour luminaires suspendus, blanc		29,95 €
---------------	---	--	----------------

Accessoires pour **342248**

930914	Adaptateur 68 mm à encastrer dans le plafond pour luminaires suspendus, noir		29,95 €
---------------	--	--	----------------



Page 80

Page 82


Page 432

Page 436



CAN

La suspension CAN, disponible en longueurs de 150 mm et 350 mm, allie design moderne et fonctionnalité pratique. Le culot GU10 permet un remplacement simple et rapide de la lampe. Le cylindre à visser permet un entretien sans outil et les anneaux décoratifs en option offrent la possibilité d'ajouter des touches de couleur. Le luminaire suspendu fait partie de la série CAN, qui comprend également des plafonniers, des appliques murales, des lampes de lecture et des luminaires d'extérieur, offrant ainsi de nombreuses possibilités d'utilisation, tant dans le domaine privé que professionnel.





CAN

- solution d'éclairage individuelle grâce à une lampe interchangeable
- peut être combiné avec la vaste gamme de produits de la série CAN

Application Area

Réception / Communication, Eclairage d'objets / Architecture, Couloir / cage d'escalier, Bureau / conférence, Shop / Retail / surface de vente, Home / Living, HomeOffice / Bureau, Hôtel / Gastronomie

Boîtier	Aluminium	Socle	1 PCS
Ø	60 mm	Puissance max.	1x max. 7,5 W
Long. pendule	1700 mm	Tension d'entrée	220-240 V/CA
Haut. socle	27 mm	Contrôle	Modulable via une source lumineuse en option
Ø socle	60 mm		

Article	Couleur du boîtier	Hauteur	Prix
342254	<input type="checkbox"/> Blanc	150 mm	64,95 €
342255	<input checked="" type="checkbox"/> Noir	150 mm	64,95 €
342256	<input type="checkbox"/> Blanc	350 mm	74,95 €
342257	<input checked="" type="checkbox"/> Noir	350 mm	74,95 €



Accessoires

930301	Réflecteur Bague blanc pour Série Klara / Nihal Mini / Rigel Mini / Can		4,95 €
930302	Réflecteur Bague noir pour Série Klara / Nihal Mini / Rigel Mini / Can		4,95 €
930303	Réflecteur Bague or pour Série Klara / Nihal Mini / Rigel Mini / Can		4,95 €
930307	Filter en nid d'abeille pour Série Klara / Nihal Mini / Rigel Mini / Uni II / Can		8,95 €
930308	Lentille étalée pour Série Klara / Nihal Mini / Rigel Mini / Uni II / Can		8,95 €
930309	Lentille d'adoucissement pour Série Klara / Nihal Mini / Rigel Mini / Uni II / Can		8,95 €
930310	Lentille à étalement linéaire pour Série Klara / Nihal Mini / Rigel Mini / Uni II / Can		8,95 €
930366	Réflecteur Bague argent pour Série Klara / Nihal Mini / Rigel Mini / Can		4,95 €
931065	Attache acrylique pour canette		4,95 €

Accessoires pour **342254, 342256**

930913	Adaptateur 68 mm à encastrer dans le plafond pour luminaires suspendus, blanc		29,95 €
---------------	---	--	----------------

Accessoires pour **342255, 342257**

930914	Adaptateur 68 mm à encastrer dans le plafond pour luminaires suspendus, noir		29,95 €
---------------	--	--	----------------





APOLLON

Elegante et épurée, la suspension APOLLON au design ultra-fin s'adapte parfaitement à presque tous les environnements et diffuse une riche lumière blanc chaud. Le modèle APOLLON est disponible en deux tailles différentes avec une surface mate en noir.



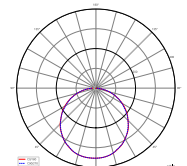
APOLLON

- Design ultra-fin
- Rendu des couleurs fidèle
- Uplight pour lumière indirecte incl.
- Suspension jusqu'à 3 000 mm
- Intensité variable

Application Area

Home / Living, Réception / Communication

Boîtier	Aluminium	Haut. socle	48 mm
Température de couleur	2700 K	Bloc d'alimentation	Oui
Tension d'entrée	200-250 V/CA	Angle d'émission	110 Degré
Largeur	8 mm	Contrôle	Variateur à coupure de phase montante, Variateur à coupure de phase descendante
Hauteur	80 mm		
Long. pendule	3000 mm		
Larg. socle	35 mm	CRI (Ra)	90



342148

Article	Couleur du boîtier	Flux lumineux	Puissance	Longueur	Long. socle	EEL	Prix
342148	■ Noir	ww	1755 lm	28,0 W	1004 mm	650 mm	344,95 €
342150	■ Noir	ww	2475 lm	42,0 W	1464 mm	850 mm	459,95 €





DOUILLE SEGULA DESIGN BULBS

Les luminaires suspendus sont équipés de câbles textiles. Cette longueur de câble généreuse permet un montage flexible, même dans les pièces hautes, et permet un ajustement individuel de la hauteur en fonction de la situation d'installation. Le boîtier se caractérise par un langage des formes réduit et clair et convient ainsi parfaitement aux concepts d'architecture et d'éclairage modernes en intérieur. Les douilles E27 utilisées sont volontairement surdimensionnées. La douille agrandie crée une unité visuellement harmonieuse entre la douille et l'ampoule - sans transitions visibles ni ruptures techniques. Compatible avec nos ampoules DESIGN-BULB, ce luminaire suspendu est particulièrement adapté aux applications orientées projet dans le domaine de l'aménagement intérieur, de l'agencement de magasins ou de la gastronomie. Il offre une base idéale pour des solutions d'éclairage décoratives avec des exigences créatives.

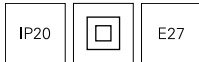


MONTURE SEGULA DESIGN BULBS

- Manchon de la monture E27 coulissant pour l'adaptation à des éclairages à dimensions spéciales
- Câble textile flexible
- Finition de la surface haute qualité

Boîtier	Métal, Plastique	Tension d'entrée	220-240 V/CA
Hauteur	80 mm	Type de raccordement	Boîtier de raccordement IP20
Ø	50 mm		

Article	Couleur du boîtier	Puissance max.	Long. pendule	Long. socle	Larg. socle	Haut. socle	Ø socle	Prix
930908	■ Noir	1x max. 60,0 W	2.000 mm			20 mm	100 mm	59,95 €
930909	■ Noir	1x max. 60,0 W	5.000 mm			20 mm	100 mm	69,95 €
930965	■ Noir	3x max. 57,0 W	3.000 mm			25 mm	125 mm	194,95 €
930966	■ Noir	3x max. 57,0 W	1.500 mm	990 mm	150 mm	25 mm		329,95 €



DEKO-LIGHT LED DESIGN-BULB ORBIT E27 DEGRÉUABLE

Boîtier	Verre	Durée de vie	20000 h
Angle d'émission	330 Degré	Contrôle	Variateur à coupure de phase descendante
Hauteur	120 mm	Canaux	1
Ø	220 mm		
Tension d'entrée	220-240 V/CA		

Article	Couleur du boîtier	Température de couleur	Flux lumineux	Puissance	CRI (Ra)	EEL	Prix
180731	■ Couleur fumée	ww 1900 K	185 lm	4,5 W	85		129,95 €
180730	■ Or	ww 2200 K	240 lm	4,0 W	90		129,95 €





DEKO-LIGHT LED DESIGN-BULB SHINE E27 DEGRÉUABLE

Laissez-vous séduire par notre nouvelle série de luminaires design ORBIT, SHINE et MOON. Leur corps filigrane et les réflexions produites dans le verre créent une lumière flottante. Qu'elles soient installées dans votre salon pour un éclairage léger ou dans un hall d'hôtel pour un éclairage opulent et généreux, les lampes à LED à intensité variable de la série Design Bulb sont parfaites pour les lampes ouvertes sans abat-jour ou les lampes à culot E27. Dans tous les cas, elles ne passeront pas inaperçues.



DEKO-LIGHT LED DESIGN-BULB SHINE E27 DEGRÉUABLE

Boîtier	Verre	Tension d'entrée	220-240 V/CA
Angle d'émission	330 Degré	Durée de vie	20000 h
Hauteur	190 mm	Contrôle	Variateur à coupure de phase descendante
Ø	200 mm	Canaux	1
consommation d'énergie	5 kWh/1000h		

Article	Couleur du boîtier	Température de couleur	Flux lumineux	Puissance	CRI (Ra)	EEL	Prix
180733	Couleur fumée	1900 K	210 lm	5 W	85		114,95 €
180732	Or	2200 K	300 lm	4,5 W	90		114,95 €



DEKO-LIGHT LED DESIGN-BULB MOON E27 DEGRÉUABLE

- le corps en verre est fabriqué à la main
- corps lumineux en filigrane
- réflexions lumineuses créent une impression de lumière flottante
- technologie brevetée Soft-Filament
- adapté aux luminaires décoratifs et créatifs avec ou sans abat-jour
- optimal en combinaison avec nos douilles à douille coulissante

Boîtier	Verre	Contrôle	Variateur à coupure de phase descendante
Angle d'émission	330 Degré	Canaux	1
Tension d'entrée	220-240 V/CA		

Article	Couleur du boîtier	Température de couleur	Flux lumineux	Puissance	Hauteur	Ø	EEL	Prix
180734	Couleur fumée	1900 K	220 lm	6,0 W	165 mm	125 mm		69,95 €
180735	Couleur fumée	1900 K	260 lm	6,0 W	185 mm	150 mm		79,95 €
180736	Couleur fumée	1900 K	300 lm	6,0 W	230 mm	200 mm		109,95 €
180737	Couleur fumée	1900 K	350 lm	8,0 W	320 mm	300 mm		249,95 €
180741	Noir	2200 K	240 lm	4,0 W	165 mm	125 mm		89,95 €
180742	Noir	2200 K	240 lm	4,0 W	200 mm	150 mm		114,95 €
180743	Noir	2200 K	240 lm	4,0 W	230 mm	200 mm		149,95 €





ADAPTATEUR POUR INSTALLATION AU PLAFOND DE 68 MM POUR LUMINAIRES SUSPENDUS

L'adaptateur de montage au plafond est la solution idéale pour un montage discret et sûr des luminaires suspendus pesant jusqu'à 2,5 kg. Grâce à la boîte de connexion intégrée à 3 pôles avec décharge de traction et câblage continu, le raccordement électrique est rapide et fiable. Adapté à des diamètres de câbles de 5 à 7 mm et à des épaisseurs de plafond de 2 à 15 mm, l'adaptateur assure une intégration propre du luminaire dans le plafond. Résultat : un aspect sobre et de grande qualité qui dissimule discrètement tous les composants électriques et répond aux exigences esthétiques les plus élevées.





ADAPTATEUR POUR INSTALLATION AU PLAFOND DE 68 MM POUR LUMINAIRES SUSPENDUS



- installation sûre de luminaires suspendus dans des découpes de plafond de 68mm
- Boîte de raccordement à 3 pôles avec décharge de traction et câblage traversant inclus
- approprié pour un diamètre de câble de 5-7mm
- approprié pour une épaisseur de plafond de 2-15mm

Boîtier	Polycarbonate, Acier	Profondeur de montage	27 mm
Hauteur	32 mm	Ø Découpe	65-75 mm
Ø	90 mm		

Article	Couleur du boîtier	Prix
930913	<input type="checkbox"/> Blanc	29,95 €
930914	<input checked="" type="checkbox"/> Noir	29,95 €

IP20

Accessoires pour **930914**

930908	Segula E27 Prise pour Design-Bulb, noir, avec câble en tissu de 2m et baldaquin		59,95 €
930909	Segula E27 Prise pour Design-Bulb, noir, avec câble en tissu de 5m et baldaquin		69,95 €



Planification de l'éclairage

Notre service de planification de l'éclairage vous intéresse?

Votre interlocuteur se tient à votre disposition pour répondre à toutes vos questions.

Plafonniers en saillie




Page 58



Page 60



Page 62



Page 64



Page 66



Page 68



Page 69



Page 70



Page 74



Page 75



Page 76



Page 77



Page 78



Page 79



Page 80



Page 82



Page 84



Page 85



Page 86



Page 87



Page 88



Page 89



Page 90



Page 92



Page 94



Page 94



Page 96



Page 97



Page 98



Page 101



Page 102



MENKAR

Les plafonniers et les appliques murales de la série MENKAR se distinguent par leurs fonctions d'éclairage intelligentes et leurs accents en aluminium de haute qualité. L'éclairage de fond (environ 15 à 20 % de lumière indirecte) permet en plus un éclairage indirect.





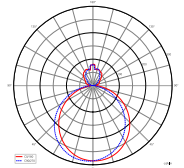
MENKAR

- Eclairage direct et indirect [teneur en lumière d'environ 15 à 20 %]
- Couleur de lumière réglable sur deux niveaux
- En option avec un diffuseur pour UGR<19
- Utilisation possible comme applique murale et comme plafonnier [selon le modèle]

Application Area

Réception / Communication, Eclairage d'objets / Architecture, Couloir / cage d'escalier, Bureau / conférence, Shop / Retail / surface de vente, Home / Living, HomeOffice / Bureau, Hôtel / Gastronomie, Rénovation

Boîtier	Aluminium, Polycarbonate, Acier	Contrôle	Variateur à coupure de phase montante, Variateur à coupure de phase descendante
Température de couleur	3000/4000 K	CRI (Ra)	80
Hauteur	90 mm	Classe de protection IK	IK04
Tension d'entrée	220-240 V/CA		
Bloc d'alimentation	Oui		



348198

Article	Couleur du boîtier		Flux lumineux Surface	Ø	Puissance	Prix
348200	Argent	WW NW	3300/3500 lm Brossé	400 mm	45,0 W	219,95 €
348201	Café	WW NW	3300/3500 lm Brossé	400 mm	45,0 W	219,95 €
348198	Blanc	WW NW	3300/3500 lm Mat	400 mm	45,0 W	219,95 €
348199	Noir	WW NW	3300/3500 lm Mat	400 mm	45,0 W	219,95 €
348204	Argent	WW NW	5600/6000 lm Brossé	600 mm	65,0 W	379,95 €
348205	Café	WW NW	5600/6000 lm Brossé	600 mm	65,0 W	379,95 €
348202	Blanc	WW NW	5600/6000 lm Mat	600 mm	65,0 W	379,95 €
348203	Noir	WW NW	5600/6000 lm Mat	600 mm	65,0 W	379,95 €
348208	Argent	WW NW	8400/8700 lm Brossé	800 mm	90,0 W	539,95 €
348209	Café	WW NW	8400/8700 lm Brossé	800 mm	90,0 W	539,95 €
348206	Blanc	WW NW	8400/8700 lm Mat	800 mm	90,0 W	539,95 €
348207	Noir	WW NW	8400/8700 lm Mat	800 mm	90,0 W	539,95 €



Accessoires pour **348198, 348199, 348200, 348201**

930709 Disque de diffusion UGR 19 pour Menkar 400

● **14,95 €**

Accessoires pour **348202, 348203, 348204, 348205**

930710 Disque de diffusion UGR 19 pour Menkar 600

● **24,95 €**

Accessoires pour **348206, 348207, 348208, 348209**

930711 Disque de diffusion UGR 19 pour Menkar 800

● **39,95 €**



MEROPE

Le modèle intemporel MEROPE impressionne non seulement par son flux lumineux élevé et sa faible hauteur d'installation, mais également par son design accrocheur grâce à l'élégant anneau extérieur en aluminium. Il est disponible en blanc ou noir sablé, en version brossée en argent ou en couleur café tendance. Disponible avec un diamètre de 380 mm, 580 mm ou 780 mm, le modèle MEROPE peut être intégré en toute flexibilité à divers environnements.

En outre, la couleur de la lumière peut être réglée sur 2 niveaux : 3 000 K ou 4 000 K.





MEROPE

- Couleur de lumière réglable sur deux niveaux
- Faible hauteur d'installation

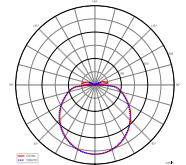
Application Area

Home / Living

Boîtier	Aluminium
Température de couleur	3000/4000 K
Hauteur	60 mm
Tension d'entrée	220-240 V/CA
Bloc d'alimentation	Oui

Contrôle	
CRI (Ra)	80
Classe de protection IK	IK04

Variateur à coupure de phase montante, Variateur à coupure de phase descendante



348186

Article	Couleur du boîtier	Flux lumineux	Surface	Ø	Puissance	Prix
348188	Argent	2100/2200 lm	Brossé	380 mm	30,0 W	189,95 €
348189	Café	2100/2200 lm	Brossé	380 mm	30,0 W	189,95 €
348186	Blanc	2100/2200 lm	Mat	380 mm	30,0 W	189,95 €
348187	Noir	2100/2200 lm	Mat	380 mm	30,0 W	189,95 €
348192	Argent	3100/3200 lm	Brossé	580 mm	42,0 W	269,95 €
348193	Café	3100/3200 lm	Brossé	580 mm	42,0 W	269,95 €
348190	Blanc	3100/3200 lm	Mat	580 mm	42,0 W	269,95 €
348191	Noir	3100/3200 lm	Mat	580 mm	42,0 W	269,95 €
348196	Argent	4800/4900 lm	Brossé	780 mm	60,0 W	449,95 €
348197	Café	4800/4900 lm	Brossé	780 mm	60,0 W	449,95 €
348194	Blanc	4800/4900 lm	Mat	780 mm	60,0 W	449,95 €
348195	Noir	4800/4900 lm	Mat	780 mm	60,0 W	449,95 €





SCULPTORIS

Apportant une touche d'élégance moderne au plafond, les plafonniers de la gamme SCULPTORIS sont adaptés à diverses applications en intérieur grâce à leurs performances, dimensions et températures de couleur différentes. Les plafonniers à montage en saillie éclairent les pièces sur une grande surface et sont également convaincants en tant qu'appliques murales.

La lumière passe doucement et uniformément par le grand diffuseur circulaire en aluminium mat et éclaire les pièces de manière uniforme et agréable.

Quelle que soit la version, la couleur de la lumière peut être réglée sur blanc chaud (3 000 K) ou blanc neutre (4 000 K).





SCULPTORIS

- Couleur de lumière réglable sur deux niveaux
- Eclairage uniforme
- Diffuseur circumférentiel

Application Area

Réception / Communication, Eclairage d'objets / Architecture, Couloir / cage d'escalier, Bureau / conférence, Shop / Retail / surface de vente, Home / Living, HomeOffice / Bureau, Hôtel / Gastronomie, Rénovation

Boîtier	Aluminium	Contrôle	Variateur à coupure de phase montante, Variateur à coupure de phase descendante
Température de couleur	3000/4000 K		
Surface	Mat		
Tension d'entrée	220-240 V/CA	CRI (Ra)	80
Bloc d'alimentation	Oui	Classe de protection IK	IK04
Angle d'émission	150 Degré		

Article	Couleur du boîtier		Flux lumineux	Hauteur	Ø	Puissance	Prix
348180	<input type="checkbox"/> Blanc		2000/2100 lm	100 mm	400 mm	30,0 W	269,95 €
348181	<input checked="" type="checkbox"/> Noir		2000/2100 lm	100 mm	400 mm	30,0 W	269,95 €
348182	<input type="checkbox"/> Blanc		3000/3100 lm	130 mm	600 mm	42,0 W	349,95 €
348183	<input checked="" type="checkbox"/> Noir		3000/3100 lm	130 mm	600 mm	42,0 W	349,95 €
348184	<input type="checkbox"/> Blanc		4100/4200 lm	130 mm	800 mm	60,0 W	579,95 €
348185	<input checked="" type="checkbox"/> Noir		4100/4200 lm	130 mm	800 mm	60,0 W	579,95 €





Fiche technique

Nouveau dans la boutique en ligne: les fiches techniques offrent encore plus d'informations: Données lumineuses et énergétiques, courbes de répartition de la lumière, dessins cotés et plus encore.



ZANIAH

Alors que la plupart des plafonniers à montage en saillie mettent sur des surfaces et des caches plats, le modèle ZANIAH met délibérément l'accent sur l'éclairage à 360° [disponible en version 12 W, 18 W et 24 W]. Grâce au cache interchangeable, il est possible de modifier l'apparence du modèle ZANIAH après l'installation. Les caches sont disponibles en 8 variantes de couleurs, ce qui offre une grande liberté de personnalisation.





ZANIAH

- Personnalisable avec des caches colorés
- Angle de diffusion de 360°
- Utilisation possible comme applique murale et comme plafonnier

Application Area

Réception / Communication, Couloir / cage d'escalier, Home / Living, Hôtel / Gastronomie

Boîtier	Aluminium	Contrôle	Variateur à coupure de phase montante, Variateur à coupure de phase descendante
Température de couleur	3000 K		
Tension d'entrée	220-240 V/CA		
Bloc d'alimentation	Oui	CRI (Ra)	80
Angle d'émission	120 Degré	Classe de protection IK	IK05

Article	Couleur du boîtier		Flux lumineux	Hauteur	Ø	Puissance	EEL	Prix
620033	Argent	www	1510 lm	42 mm	290 mm	12,0 W	F	99,95 €
620034	Bleu	www	1510 lm	42 mm	290 mm	12,0 W	F	99,95 €
620035	Vert	www	1510 lm	42 mm	290 mm	12,0 W	F	99,95 €
620036	Rouge	www	1510 lm	42 mm	290 mm	12,0 W	F	99,95 €
620037	Jaune	www	1510 lm	42 mm	290 mm	12,0 W	F	99,95 €
620038	Gris	www	1510 lm	42 mm	290 mm	12,0 W	F	99,95 €
620039	Noir	www	1510 lm	42 mm	290 mm	12,0 W	F	99,95 €
620040	Blanc	www	1510 lm	42 mm	290 mm	12,0 W	F	99,95 €
620041	Argent	www	2020 lm	46 mm	370 mm	18,0 W	G	109,95 €
620042	Bleu	www	2020 lm	46 mm	370 mm	18,0 W	G	109,95 €
620043	Vert	www	2020 lm	46 mm	370 mm	18,0 W	G	109,95 €
620044	Rouge	www	2020 lm	46 mm	370 mm	18,0 W	G	109,95 €
620045	Jaune	www	2020 lm	46 mm	370 mm	18,0 W	G	109,95 €
620046	Gris	www	2020 lm	46 mm	370 mm	18,0 W	G	109,95 €
620047	Noir	www	2020 lm	46 mm	370 mm	18,0 W	G	109,95 €
620048	Blanc	www	2020 lm	46 mm	370 mm	18,0 W	G	109,95 €
620049	Argent	www	2565 lm	46 mm	420 mm	24,0 W	F	119,95 €
620050	Bleu	www	2565 lm	46 mm	420 mm	24,0 W	F	119,95 €
620051	Vert	www	2565 lm	46 mm	420 mm	24,0 W	F	119,95 €
620052	Rouge	www	2565 lm	46 mm	420 mm	24,0 W	F	119,95 €
620053	Jaune	www	2565 lm	46 mm	420 mm	24,0 W	F	119,95 €
620054	Gris	www	2565 lm	46 mm	420 mm	24,0 W	F	119,95 €
620055	Noir	www	2565 lm	46 mm	420 mm	24,0 W	F	119,95 €
620056	Blanc	www	2565 lm	46 mm	420 mm	24,0 W	F	119,95 €





ALTAIS 2 ROUND

L'ALTAIS 2 Round est un plafonnier et une applique moderne, idéal pour les solutions d'éclairage dans les espaces commerciaux, publics et privés. Son design clair et arrondi s'intègre dans les architectures les plus diverses - des locaux techniques aux couloirs et cages d'escalier, en passant par les espaces d'habitation et les espaces commerciaux modernes. Grâce à la commutation CCT intégrée, la couleur de la lumière peut être réglée sur trois niveaux (2700K / 3000K / 4000K). De même, la puissance peut être réglée sur deux niveaux afin d'exploiter au mieux l'efficacité énergétique et le rendement lumineux en fonction des exigences de la pièce. Le câblage traversant et les entrées de câbles en saillie offrent des possibilités d'installation très flexibles. Le montage s'effectue confortablement grâce à un système d'encliquetage pratique qui permet de gagner du temps.

En tant que produit éligible aux exigences de la promotion fédérale des bâtiments performants (BEG), l'ALTAIS 2 Round contribue en outre à la rénovation énergétique - un plus pour les projets durables.





ALTAIS 2 ROUND

- Couleur de la lumière réglable sur 3 niveaux
- Puissance réglable sur 2 niveaux
- Câblage traversant possible
- Montage facile grâce au système clic
- entrée de câble en saillie en option
- Éligible à la subvention BEG

Application Area

Salle de bains / WC, Couloir / cage d'escalier, Wellness / Spa / Gym, Atelier / artisanat / entrepôt, Home / Living


Boîtier	Polycarbonate	Tension d'entrée	100-240 V/CA
Température de couleur	2700/3000/4000 K	Angle d'émission	120 Degré
Hauteur	52 mm	CRI (Ra)	85
Haut. socle	20,5 mm	Classe de protection IK	IK10

Article	Couleur du boîtier		Flux lumineux	Ø	Ø socle	Puissance sélectionnable	Prix
348276	<input type="checkbox"/> Blanc		1650/1800/1800 lm	220 mm	180 mm	10,0 W / 15,0 W	69,95 €
348277	<input type="checkbox"/> Blanc		1980/2160/2160 lm	280 mm	240 mm	13,0 W / 18,0 W	84,95 €
348278	<input type="checkbox"/> Blanc		2750/3000/3000 lm	330 mm	280 mm	18,0 W / 25,0 W	99,95 €



Onlineshop

Dans la boutique en ligne, vous trouverez des informations supplémentaires sur les produits: Images détaillées, vidéos, rapports de projets, fichiers LDT, fiches techniques EPREL et bien plus encore.



ALTAIS 2 ROUND MOTION

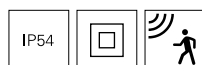
- Couleur de la lumière réglable sur 3 niveaux
- Puissance réglable sur 2 niveaux
- Détecteur de mouvement réglable avec fonction corridor
- Câblage de passage possible
- installation facile grâce au système d'encliquetage
- entrée de câble en saillie en option
- Éligible à la subvention BEG

Application Area

Salle de bains / WC, Couloir / cage d'escalier, Wellness / Spa / Gym, Atelier / artisanat / entrepôt, Home / Living

Boîtier	Polycarbonate	Angle d'émission	120 Degré
Température de couleur	2700/3000/4000 K	CRI (Ra)	85
Hauteur	52 mm	Détecteur de mouvement	Oui
Haut. socle	20,5 mm	Classe de protection IK	IK10
Tension d'entrée	100-240 V/CA		

Article	Couleur du boîtier		Flux lumineux	Ø	Ø socle	Puissance sélectionnable	Prix
348279	<input type="checkbox"/> Blanc		1650/1800/1800 lm	220 mm	180 mm	10,0 W / 15,0 W	99,95 €
348280	<input type="checkbox"/> Blanc		1980/2160/2160 lm	280 mm	240 mm	13,0 W / 18,0 W	114,95 €
348281	<input type="checkbox"/> Blanc		2750/3000/3000 lm	330 mm	280 mm	18,0 W / 25,0 W	129,95 €



Planification de l'éclairage

Notre service de planification de l'éclairage vous intéresse?

Votre interlocuteur se tient à votre disposition pour répondre à toutes vos questions.



ALTAIS 2 ROUND MOTION MS

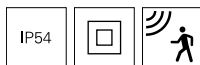
- Couleur de la lumière réglable sur 3 niveaux
- Puissance réglable sur 2 niveaux
- Détecteur de mouvement réglable avec fonction corridor
- Configuration multi-maître-esclave avec jusqu'à 8 groupes
- Câblage traversant possible
- Montage facile grâce au système d'encliquetage
- entrée de câble en saillie en option
- Éligible à la subvention BEG

Application Area

Salle de bains / WC, Couloir / cage d'escalier, Wellness / Spa / Gym, Atelier / artisanat / entrepôt, Home / Living

Boîtier	Polycarbonate	Angle d'émission	120 Degré
Température de couleur	2700/3000/4000 K	CRI (Ra)	85
Hauteur	52 mm	Détecteur de mouvement	Oui
Haut. socle	20,5 mm	Classe de protection IK	IK10
Tension d'entrée	100-240 V/CA		

Article	Couleur du boîtier	Flux lumineux	Ø	Ø socle	Puissance sélectionnable	Prix
348285	<input type="checkbox"/> Blanc	1980/2160/2160 lm	280 mm	240 mm	13,0 W / 18,0 W	134,95 €
348286	<input type="checkbox"/> Blanc	2750/3000/3000 lm	330 mm	280 mm	18,0 W / 25,0 W	149,95 €



Accessoires

931075



24,95 €



Fiche technique

Nouveau dans la boutique en ligne: les fiches techniques offrent encore plus d'informations: Données lumineuses et énergétiques, courbes de répartition de la lumière, dessins cotés et plus encore.





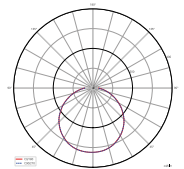
HELEN

· Couleur de lumière réglable sur 3 niveaux

Application Area

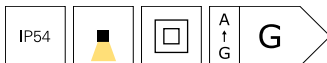
Réception / Communication, Eclairage d'objets / Architecture, Couloir / cage d'escalier, Bureau / conférence, Shop / Retail / surface de vente, Home / Living, HomeOffice / Bureau, Hôtel / Gastronomie, Rénovation, Salle de bains / WC, Salle de bain d'hôtel / zone humide commerciale

Boîtier	Plastique	Tension d'entrée	220-240 V/CA
Température de couleur	3000/4000/5500 K	Bloc d'alimentation	Oui
Surface	Brossé	Angle d'émission	115 Degré
Haut. socle	20 mm	CRI (Ra)	80



348052

Article	Couleur du boîtier		Flux lumineux	Hauteur	Ø	Puissance	Ø socle	Prix
348051	Argent	WW NW CW	1400 lm	83 mm	276 mm	16,3 W	251 mm	79,95 €
348052	Argent	WW NW CW	1800 lm	89 mm	351 mm	20,0 W	326 mm	119,95 €



Planification de l'éclairage

Notre service de planification de l'éclairage vous intéresse?

Votre interlocuteur se tient à votre disposition pour répondre à toutes vos questions.

UNI II

La série UNI II comprend des luminaires en saillie et des spots sur rail de haute qualité pour une utilisation sur les murs et les plafonds dans les espaces commerciaux et privés.

Les têtes de lampe orientables et pivotantes de la série UNI II - disponibles en boîtier aluminium blanc et noir - sont équipées de LED COB blanc chaud et peuvent, si nécessaire, être rabattues à fleur sur le socle afin d'éclairer verticalement vers le bas comme un spot de plafond. Outre les versions simple, double et triple, il existe une version MINI [avec une tête de lampe et un culot plus petits] ainsi qu'une version MAX.

LA SÉRIE EN BREF



UNI II

La version standard [TILT] avec 3.000 K, également disponible avec deux [DOUBLE] et trois [TRIPLE] têtes d'éclairage sur un socle ainsi qu'en version murale.



UNI II MINI

La version MINI [au choix 2 700 K ou 3 000 K] est disponible avec une [MINI II TILT] ou deux [MINI II DOUBLE] têtes de luminaire et convient pour une utilisation particulièrement discrète dans les petites pièces.



UNI II MAX

La version MAX [3.000 K], avec ses 2.410 lumens, fait aussi beaucoup d'effet toute seule.



UNI II SPOT SUR RAIL

Que ce soit à titre privé [monophasé] ou professionnel [triphase]: En tant que spot sur rail, l'UNI II peut être orienté de manière encore plus flexible dans la pièce. Disponible en version standard [UNI II TILT] et en version MINI [MINI II TILT].



UNI II LUMINAIRE ENCASTRÉ

La tête pivotante et orientable du luminaire encastré UNI II [également disponible en version MINI et MAX] peut, si nécessaire, être rabattue à fleur de la base afin d'éclairer verticalement vers le bas, comme un spot de plafond.

ACCESSOIRES POLYVALENTS

LA SÉRIE UNI II offre de nombreuses options permettant de personnaliser davantage la lumière et l'apparence des luminaires:



Réflecteurs

Réflecteurs interchangeables pour une sortie de lumière plus étroite [24°] ou plus large [48°].

Lentilles

Lentilles interchangeables en version transparente/satinée pour une lumière plus large et/ou plus douce.

Filtre en nid d'abeille

Filtre en nid d'abeille en option pour réduire les effets d'éblouissement.

Anneaux réflecteurs

Anneaux réflecteurs interchangeables [noir, noir brillant, or, chromé] pour une adaptation individuelle de l'effet lumineux.

Couvertures

Couvertures [blanc, noir] en remplacement ou contraste de couleur délibéré lorsque UNI II est ouvert



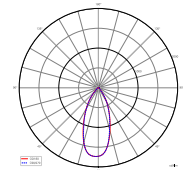
UNI 2

- Effet „luisant“ sur l’anneau réflecteur
- Rotatif et pivotant
- Personnalisation possible avec de nombreux accessoires

Application Area


Réception / Communication, Eclairage d'objets / Architecture, Couloir / cage d'escalier, Bureau / conférence, Shop / Retail / surface de vente, Home / Living, HomeOffice / Bureau, Hôtel / Gastronomie

Boîtier	Aluminium	Bloc d'alimentation	Oui
Température de couleur	3000 K	Angle d'émission	36 Degré
Hauteur	103 mm	Angle de rotation	350 Degré
Ø	100 mm	Angle de pivotement	90 Degré
Puissance	12 W	Contrôle	Variateur à coupure de phase montante, Variateur à coupure de phase descendante
Haut. socle	14,5 mm	CRI (Ra)	90
Ø socle	96 mm		
Tension d'entrée	220-240 V/CA		

















348124

Article	Couleur du boîtier	Flux lumineux	Prix
348179	■ Noir 	780 lm	144,95 €
348124	□ Blanc 	835 lm	144,95 €



Accessoires

930305	Réflecteur 36° pour Série Klara / Nihal Mini / Rigel Mini / Uni II		3,60 €
930306	Réflecteur 48° pour Série Klara / Nihal Mini / Rigel Mini / Uni II		8,95 €
930307	Filtre en nid d'abeille pour Série Klara / Nihal Mini / Rigel Mini / Uni II / Can		8,95 €
930308	Lentille étalée pour Série Klara / Nihal Mini / Rigel Mini / Uni II / Can		8,95 €
930309	Lentille d'adoucissement pour Série Klara / Nihal Mini / Rigel Mini / Uni II / Can		8,95 €
930310	Lentille à étalement linéaire pour Série Klara / Nihal Mini / Rigel Mini / Uni II / Can		8,95 €
930334	Cache arrière blanc pour Série Uni II		3,55 €
930335	Cache arrière noir pour Série Uni II		2,95 €
930336	Cache Dissipateur thermique blanc pour Série Uni II		3,55 €
930337	Cache Dissipateur thermique noir pour Série Uni II		7,95 €
930338	Anneau réflecteur blanc pour série Uni II		11,95 €
930339	Réflecteur Bague noir pour Série Uni II		10,95 €
930340	Réflecteur Bague or pour Série Uni II		10,95 €
930341	Réflecteur Bague chrome pour Série Uni II		10,95 €





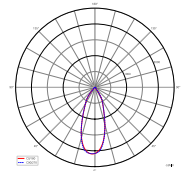
UNI 2 DOUBLE

- Effet „luisant“ sur l'anneau réflecteur
- Rotatif et pivotant
- Personnalisation possible avec de nombreux accessoires

Application Area

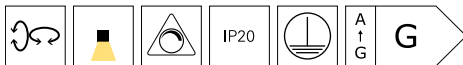
Réception / Communication, Eclairage d'objets / Architecture, Couloir / cage d'escalier, Bureau / conférence, Shop / Retail / surface de vente, Home / Living, HomeOffice / Bureau, Hôtel / Gastronomie

Boîtier	Aluminium	Tension d'entrée	220-240 V/CA
Température de couleur	3000 K	Bloc d'alimentation	Oui
Longueur	212 mm	Angle d'émission	36 Degré
Largeur	100 mm	Angle de rotation	350 Degré
Hauteur	103 mm	Angle de pivotement	90 Degré
Puissance	20 W	Contrôle	Variateur à coupure de phase montante, Variateur à coupure de phase descendante
Long. socle	212 mm	CRI (Ra)	90
Larg. socle	20 mm		
Haut. socle	14 mm		

















348125

Article	Couleur du boîtier	Flux lumineux	Prix
348175	■ Noir 	1440 lm	259,95 €
348125	□ Blanc 	1730 lm	259,95 €



Accessoires

930305	Réflecteur 36° pour Série Klara / Nihal Mini / Rigel Mini / Uni II		3,60 €
930306	Réflecteur 48° pour Série Klara / Nihal Mini / Rigel Mini / Uni II		8,95 €
930307	Filtre en nid d'abeille pour Série Klara / Nihal Mini / Rigel Mini / Uni II / Can		8,95 €
930308	Lentille étalée pour Série Klara / Nihal Mini / Rigel Mini / Uni II / Can		8,95 €
930309	Lentille d'adoucissement pour Série Klara / Nihal Mini / Rigel Mini / Uni II / Can		8,95 €
930310	Lentille à étalement linéaire pour Série Klara / Nihal Mini / Rigel Mini / Uni II / Can		8,95 €
930334	Cache arrière blanc pour Série Uni II		3,55 €
930335	Cache arrière noir pour Série Uni II		2,95 €
930336	Cache Dissipateur thermique blanc pour Série Uni II		3,55 €
930337	Cache Dissipateur thermique noir pour Série Uni II		7,95 €
930338	Anneau réflecteur blanc pour série Uni II		11,95 €
930339	Réflecteur Bague noir pour Série Uni II		10,95 €
930340	Réflecteur Bague or pour Série Uni II		10,95 €
930341	Réflecteur Bague chrome pour Série Uni II		10,95 €





UNI 2 TRIPLE

- Effet „luisant“ sur l'anneau réflecteur
- Rotatif et pivotant
- Personnalisation possible avec de nombreux accessoires

Application Area

Réception / Communication, Eclairage d'objets / Architecture, Couloir / cage d'escalier, Bureau / conférence, Shop / Retail / surface de vente, Home / Living, HomeOffice / Bureau, Hôtel / Gastronomie

Boîtier	Aluminium	Tension d'entrée	220-240 V/CA
Température de couleur	3000 K	Bloc d'alimentation	Oui
Longueur	324 mm	Angle d'émission	36 Degré
Largeur	100 mm	Angle de rotation	350 Degré
Hauteur	103 mm	Angle de pivotement	90 Degré
Ø	100 mm	Contrôle	Variateur à coupure de phase montante, Variateur à coupure de phase descendante
Puissance	30 W	CRI (Ra)	90
Long. socle	315 mm		
Larg. socle	25 mm		
Haut. socle	14,5 mm		

Article	Couleur du boîtier	Flux lumineux	Prix
348210	Noir	2150 lm	369,95 €
348107	Blanc	2420 lm	369,95 €



Accessoires

930305	Réflecteur 36° pour Série Klara / Nihal Mini / Rigel Mini / Uni II		3,60 €
930306	Réflecteur 48° pour Série Klara / Nihal Mini / Rigel Mini / Uni II		8,95 €
930307	Filter en nid d'abeille pour Série Klara / Nihal Mini / Rigel Mini / Uni II / Can		8,95 €
930308	Lentille étalée pour Série Klara / Nihal Mini / Rigel Mini / Uni II / Can		8,95 €
930309	Lentille d'adoucissement pour Série Klara / Nihal Mini / Rigel Mini / Uni II / Can		8,95 €
930310	Lentille à étalement linéaire pour Série Klara / Nihal Mini / Rigel Mini / Uni II / Can		8,95 €
930334	Cache arrière blanc pour Série Uni II		3,55 €
930335	Cache arrière noir pour Série Uni II		2,95 €
930336	Cache Dissipateur thermique blanc pour Série Uni II		3,55 €
930337	Cache Dissipateur thermique noir pour Série Uni II		7,95 €
930338	Anneau réflecteur blanc pour série Uni II		11,95 €
930339	Réflecteur Bague noir pour Série Uni II		10,95 €
930340	Réflecteur Bague or pour Série Uni II		10,95 €
930341	Réflecteur Bague chrome pour Série Uni II		10,95 €





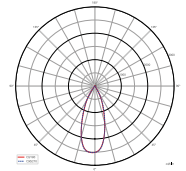
UNI 2 MINI

- Effet „luisant“ sur l'anneau réflecteur
- Rotatif et pivotant
- Personnalisation possible avec de nombreux accessoires

Application Area

Réception / Communication, Eclairage d'objets / Architecture, Couloir / cage d'escalier, Bureau / conférence, Shop / Retail / surface de vente, Home / Living, HomeOffice / Bureau, Hôtel / Gastronomie

Boîtier	Aluminium	Angle d'émission	36 Degré
Hauteur	75 mm	Angle de rotation	350 Degré
Ø	91 mm	Angle de pivotement	90 Degré
Haut. socle	44 mm	Contrôle	Variateur à coupure de phase montante, Variateur à coupure de phase descendante
Ø socle	75 mm	CRI (Ra)	90
Tension d'entrée	220-240 V/CA		
Bloc d'alimentation	Oui		



348122

Article	Couleur du boîtier	Température de couleur	Flux lumineux	Puissance	EEl	Prix
348234	■ Noir	ww 2700 K	700 lm	11,3 W		129,95 €
348233	□ Blanc	ww 2700 K	730 lm	11,3 W		129,95 €
348178	■ Noir	ww 3000 K	540 lm	8,0 W		119,95 €
348122	□ Blanc	ww 3000 K	630 lm	8,0 W		119,95 €



Accessoires

930327	Cache arrière noir pour Série Uni II Mini		3,45 €
930328	Cache Dissipateur thermique blanc pour Série Uni II Mini		3,55 €
930329	Cache Dissipateur thermique noir pour Série Uni II Mini		2,95 €
930330	Réflecteur Bague blanc pour Série Uni II Mini		10,95 €
930331	Réflecteur Bague noir pour Série Uni II Mini		10,95 €
930332	Réflecteur Bague or pour Série Uni II Mini		10,95 €
930333	Réflecteur Bague chrome pour Série Uni II Mini		10,95 €
930770	Réflecteur 24° pour Série Uni II Mini		10,95 €
930771	Réflecteur 48° pour Série Uni II Mini		10,95 €



Fiche technique

Nouveau dans la boutique en ligne: les fiches techniques offrent encore plus d'informations: Données lumineuses et énergétiques, courbes de répartition de la lumière, dessins cotés et plus encore.



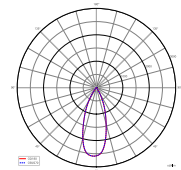
UNI 2 MINI DOUBLE

- Effet „luisant“ sur l'anneau réflecteur
- Rotatif et pivotant
- Personnalisation possible avec de nombreux accessoires

Application Area

Réception / Communication, Eclairage d'objets / Architecture, Couloir / cage d'escalier, Bureau / conférence, Shop / Retail / surface de vente, Home / Living, HomeOffice / Bureau, Hôtel / Gastronomie

Boîtier	Aluminium	Bloc d'alimentation	Oui
Longueur	160 mm	Angle d'émission	36 Degré
Largeur	75 mm	Angle de rotation	350 Degré
Hauteur	91 mm	Angle de pivotement	90 Degré
Long. socle	160 mm	Contrôle	Variateur à coupure de phase montante, Variateur à coupure de phase descendante
Larg. socle	75 mm	CRI (Ra)	90
Haut. socle	44 mm		
Tension d'entrée	220-240 V/CA		



348123

Article	Couleur du boîtier	Température de couleur	Flux lumineux	Puissance	EEL	Prix
348236	■ Noir	☀ 2700 K	1300 lm	21,0 W		209,95 €
348235	□ Blanc	☀ 2700 K	1400 lm	21,0 W		209,95 €
348177	■ Noir	☀ 3000 K	1020 lm	15,0 W	⏏ G	199,95 €
348123	□ Blanc	☀ 3000 K	1210 lm	15,0 W	⏏ G	199,95 €



Accessoires

930327	Cache arrière noir pour Série Uni II Mini		3,45 €
930328	Cache Dissipateur thermique blanc pour Série Uni II Mini		3,55 €
930329	Cache Dissipateur thermique noir pour Série Uni II Mini		2,95 €
930330	Réflecteur Bague blanc pour Série Uni II Mini		10,95 €
930331	Réflecteur Bague noir pour Série Uni II Mini		10,95 €
930332	Réflecteur Bague or pour Série Uni II Mini		10,95 €
930333	Réflecteur Bague chrome pour Série Uni II Mini		10,95 €
930770	Réflecteur 24° pour Série Uni II Mini		10,95 €
930771	Réflecteur 48° pour Série Uni II Mini		10,95 €



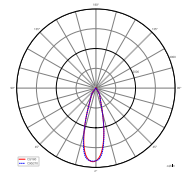
UNI 2 MAX

- Effet „luisant“ sur l'anneau réflecteur
- Rotatif et pivotant
- Personnalisation possible avec de nombreux accessoires

Application Area

Réception / Communication, Eclairage d'objets / Architecture, Couloir / cage d'escalier, Bureau / conférence, Shop / Retail / surface de vente, Home / Living, HomeOffice / Bureau, Hôtel / Gastronomie

Boîtier	Aluminium	Bloc d'alimentation	Oui
Température de couleur	3000 K	Angle d'émission	36 Degré
Hauteur	128 mm	Angle de rotation	350 Degré
Ø	125 mm	Angle de pivotement	90 Degré
Puissance	32 W	Contrôle	Variateur à coupure de phase montante, Variateur à coupure de phase descendante
Haut. socle	62 mm		
Ø socle	125 mm		
Tension d'entrée	220-240 V/CA	CRI (Ra)	90



348127

Article	Couleur du boîtier	Flux lumineux	Prix
348176	Noir	2730 lm	249,95 €
348127	Blanc	2830 lm	249,95 €



Accessoires

930390	Réflecteur 24° pour Uni II Max		10,95 €
930391	Réflecteur 36° pour Uni II Max		12,95 €
930392	Réflecteur 48° pour Uni II Max		10,95 €
930393	Cache arrière blanc pour Série Uni II Max		10,95 €
930394	Cache arrière noir pour Série Uni II Max		10,95 €
930395	Cache Dissipateur thermique blanc pour Série Uni II Max		10,95 €
930396	Cache Dissipateur thermique noir pour Série Uni II Max		10,95 €
930397	Réflecteur Bague blanc pour Série Uni II Max		12,95 €
930398	Réflecteur Bague noir pour Série Uni II Max		10,95 €
930399	Réflecteur Bague or pour Série Uni II Max		14,95 €





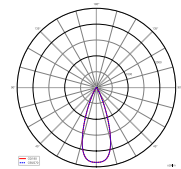
LUCEA CCT

- Anneau réflecteur noir inclus
- Personnalisation possible avec de nombreux accessoires
- Couleur de lumière réglable sur deux niveaux

Application Area

Réception / Communication, Eclairage d'objets / Architecture, Couloir / cage d'escalier, Bureau / conférence, Shop / Retail / surface de vente, Home / Living, HomeOffice / Bureau, Hôtel / Gastronomie, Construction de foires / aménagement de magasins

Boîtier	Aluminium	Contrôle	Variateur à coupure de phase montante, Variateur à coupure de phase descendante
Température de couleur	3000/4000 K		
Tension d'entrée	220-240 V/CA		
Bloc d'alimentation	Oui	CRI (Ra)	90
Angle d'émission	36 Degré	Classe de protection IK	IK03



348153

Article	Couleur du boîtier	Flux lumineux	Hauteur	Ø	Puissance	Prix
348153	Blanc	930/1000 lm	157 mm	65 mm	10,0 W	119,95 €
348154	Noir	930/1000 lm	157 mm	65 mm	10,0 W	119,95 €
348155	Blanc	1460/1500 lm	178 mm	85 mm	15,0 W	139,95 €
348156	Noir	1460/1500 lm	178 mm	85 mm	15,0 W	139,95 €
348157	Blanc	1930/2000 lm	178 mm	85 mm	20,0 W	159,95 €
348158	Noir	1930/2000 lm	178 mm	85 mm	20,0 W	159,95 €
348159	Blanc	2700/2900 lm	211 mm	100 mm	30,0 W	179,95 €
348160	Noir	2700/2900 lm	211 mm	100 mm	30,0 W	179,95 €



Accessoires pour 348153, 348154

930679	Lentille 24° pour Lucea 6/10		9,95 €
930756	Réflecteur Bague pour Lucea 6/10 blanc		4,95 €
930757	Réflecteur Bague pour Lucea 6/10 noir		4,95 €
930758	Réflecteur Bague pour Lucea 6/10 or		4,95 €

Accessoires pour 348155, 348156, 348157, 348158


930680	Lentille 24° pour Lucea 15/20		12,95 €
930681	Lentille 60° pour Lucea 15/20		12,95 €
930759	Réflecteur Bague pour Lucea 15/20 blanc		5,95 €
930760	Réflecteur Bague pour Lucea 15/20 noir		5,95 €
930761	Réflecteur Bague pour Lucea 15/20 or		5,95 €

Accessoires pour 348159

930677	Coupe flux pour Lucea 30/40 blanc		24,95 €
--------	-----------------------------------	--	----------------

Accessoires pour 348159, 348160

930682	Lentille 24° pour Lucea 30		15,95 €
930684	Lentille 60° pour Lucea 30		15,95 €
930762	Réflecteur Bague pour Lucea 30/40 blanc		6,95 €
930763	Réflecteur Bague pour Lucea 30/40 noir		6,95 €
930764	Réflecteur Bague pour Lucea 30/40 or		6,95 €





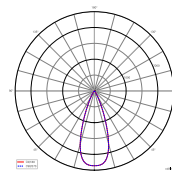
LUCEA TILT CCT

- Anneau réflecteur noir inclus
- Personnalisation possible avec de nombreux accessoires
- Couleur de lumière réglable sur deux niveaux

Application Area

Réception / Communication, Eclairage d'objets / Architecture, Couloir / cage d'escalier, Bureau / conférence, Shop / Retail / surface de vente, Home / Living, HomeOffice / Bureau, Hôtel / Gastronomie

Boîtier	Aluminium	Angle de pivotement	90 Degré
Température de couleur	3000/4000 K	Contrôle	Variateur à coupure de phase montante, Variateur à coupure de phase descendante
Tension d'entrée	220-240 V/CA		
Bloc d'alimentation	Oui		
Angle d'émission	36 Degré	CRI (Ra)	90
Angle de rotation	350 Degré	Classe de protection IK	IK03



348161

Article	Couleur du boîtier	Flux lumineux	Hauteur	Ø	Puissance	Prix
348161	<input type="checkbox"/> Blanc	930/1000 lm	218 mm	65 mm	10,0 W	129,95 €
348162	<input checked="" type="checkbox"/> Noir	930/1000 lm	218 mm	65 mm	10,0 W	129,95 €
348163	<input type="checkbox"/> Blanc	1460/1500 lm	241 mm	85 mm	15,0 W	149,95 €
348164	<input checked="" type="checkbox"/> Noir	1460/1500 lm	241 mm	85 mm	15,0 W	149,95 €
348165	<input type="checkbox"/> Blanc	1930/2000 lm	241 mm	85 mm	20,0 W	169,95 €
348166	<input checked="" type="checkbox"/> Noir	1930/2000 lm	241 mm	85 mm	20,0 W	169,95 €
348167	<input type="checkbox"/> Blanc	2700/2900 lm	274 mm	100 mm	30,0 W	189,95 €
348168	<input checked="" type="checkbox"/> Noir	2700/2900 lm	274 mm	100 mm	30,0 W	189,95 €



Accessoires pour 348161, 348162

930679	Lentille 24° pour Lucea 6/10		9,95 €
930752	Coupe flux pour Lucea 6/10 blanc		22,95 €
930753	Coupe flux pour Lucea 6/10 noir		22,95 €
930756	Réflecteur Bague pour Lucea 6/10 blanc		4,95 €
930757	Réflecteur Bague pour Lucea 6/10 noir		4,95 €
930758	Réflecteur Bague pour Lucea 6/10 or		4,95 €

Accessoires pour 348163, 348164, 348165, 348166

930680	Lentille 24° pour Lucea 15/20		12,95 €
930681	Lentille 60° pour Lucea 15/20		12,95 €
930754	Coupe flux pour Lucea 15/20 blanc		23,95 €
930755	Coupe flux pour Lucea 15/20 noir		23,95 €
930759	Réflecteur Bague pour Lucea 15/20 blanc		5,95 €
930760	Réflecteur Bague pour Lucea 15/20 noir		5,95 €
930761	Réflecteur Bague pour Lucea 15/20 or		5,95 €

Accessoires pour **348167, 348168**

930677	Coupe flux pour Lucea 30/40 blanc
930678	Coupe flux pour Lucea 30/40 noir
930682	Lentille 24° pour Lucea 30
930684	Lentille 60° pour Lucea 30
930762	Réflecteur Bague pour Lucea 30/40 blanc
930763	Réflecteur Bague pour Lucea 30/40 noir
930764	Réflecteur Bague pour Lucea 30/40 or

	24,95 €
	24,95 €
	15,95 €
	15,95 €
	6,95 €
	6,95 €
	6,95 €



Page 42



Page 432



Page 436

**Planification de l'éclairage**

Notre service de planification de l'éclairage vous intéresse?

Votre interlocuteur se tient à votre disposition pour répondre à toutes vos questions.







LUCEA

- Anneau réflecteur noir inclus
- Personnalisation possible avec de nombreux accessoires

Application Area





Réception / Communication, Eclairage d'objets / Architecture, Couloir / cage d'escalier, Bureau / conférence, Shop / Retail / surface de vente, Home / Living, HomeOffice / Bureau, Hôtel / Gastronomie

Boîtier	Aluminium	Angle d'émission	36 Degré
Température de couleur	2700 K	Contrôle	Variateur à coupure de phase montante, Variateur à coupure de phase descendante
Hauteur	157 mm		
Ø	65 mm		
Tension d'entrée	200-240 V/CA	CRI (Ra)	90
Bloc d'alimentation	Oui	Classe de protection IK	IK03

Article	Couleur du boîtier	Flux lumineux	Puissance	Prix
348213	<input type="checkbox"/> Blanc 	800 lm	6,0 W	119,95 €
348214	<input checked="" type="checkbox"/> Noir 	800 lm	6,0 W	119,95 €
348215	<input type="checkbox"/> Blanc 	1300 lm	10,0 W	129,95 €
348216	<input checked="" type="checkbox"/> Noir 	1300 lm	10,0 W	129,95 €



Accessoires

930679	Lentille 24° pour Lucea 6/10		9,95 €
930756	Réflecteur Bague pour Lucea 6/10 blanc		4,95 €
930757	Réflecteur Bague pour Lucea 6/10 noir		4,95 €
930758	Réflecteur Bague pour Lucea 6/10 or		4,95 €





LUCEA TILT

- Anneau réflecteur noir inclus
- Personnalisation possible avec de nombreux accessoires

Application Area

Réception / Communication, Eclairage d'objets / Architecture, Couloir / cage d'escalier, Bureau / conférence, Shop / Retail / surface de vente, Home / Living, HomeOffice / Bureau, Hôtel / Gastronomie

Boîtier	Aluminium	Angle d'émission	36 Degré
Température de couleur	2700 K	Angle de rotation	350 Degré
Hauteur	157 mm	Angle de pivotement	90 Degré
Ø	65 mm	Contrôle	Variateur à coupure de phase montante, Variateur à coupure de phase descendante
Haut. socle	29 mm	CRI (Ra)	90
Ø socle	103,5 mm	Classe de protection IK	IK03
Tension d'entrée	200-240 V/CA		
Bloc d'alimentation	Oui		

Article	Couleur du boîtier	Flux lumineux	Puissance	Prix
348223	<input type="checkbox"/> Blanc	800 lm	6,0 W	119,95 €
348224	<input checked="" type="checkbox"/> Noir	800 lm	6,0 W	119,95 €
348225	<input type="checkbox"/> Blanc	1300 lm	10,0 W	129,95 €
348226	<input checked="" type="checkbox"/> Noir	1300 lm	10,0 W	129,95 €



Accessoires

930679	Lentille 24° pour Lucea 6/10		9,95 €
930752	Coupe flux pour Lucea 6/10 blanc		22,95 €
930753	Coupe flux pour Lucea 6/10 noir		22,95 €
930756	Réflecteur Bague pour Lucea 6/10 blanc		4,95 €
930757	Réflecteur Bague pour Lucea 6/10 noir		4,95 €
930758	Réflecteur Bague pour Lucea 6/10 or		4,95 €





LUCEA DTW

- Dim-to-warm 1 800 K - 2 700 K
- Anneau réflecteur noir inclus
- Personnalisation possible avec de nombreux accessoires

Application Area

Home / Living, Réception / Communication, Hôtel / Gastronomie

Boîtier	Aluminium	Bloc d'alimentation	Oui
Température de couleur	1800-2700 K	Angle d'émission	36 Degré
Flux lumineux	750 lm	Contrôle	Variateur à coupure de phase montante, Variateur à coupure de phase descendante
Hauteur	157 mm		
Ø	65 mm		
Puissance	10 W	CRI (Ra)	90
Tension d'entrée	200-240 V/CA	Classe de protection IK	IK03

Article	Couleur du boîtier		Prix
348237	Blanc		129,95 €
348238	Noir		129,95 €



Accessoires

930752	Coupe flux pour Lucea 6/10 blanc		22,95 €
930753	Coupe flux pour Lucea 6/10 noir		22,95 €
930756	Réflecteur Bague pour Lucea 6/10 blanc		4,95 €
930757	Réflecteur Bague pour Lucea 6/10 noir		4,95 €
930758	Réflecteur Bague pour Lucea 6/10 or		4,95 €








LUCEA DTW TILT

- Dim-to-warm 1 800 K - 2 700 K
- Anneau réflecteur noir inclus
- Personnalisation possible avec de nombreux accessoires

Application Area






Home / Living, Réception / Communication, Hôtel / Gastronomie

Boîtier	Aluminium	Angle d'émission	36 Degré
Température de couleur	1800-2700 K	Angle de rotation	350 Degré
Flux lumineux	750 lm	Angle de pivotement	90 Degré
Hauteur	218 mm	Contrôle	Variateur à coupure de phase montante, Variateur à coupure de phase descendante
Ø	65 mm	CRI (Ra)	90
Puissance	10 W	Classe de protection IK	IK03
Tension d'entrée	200-240 V/CA		
Bloc d'alimentation	Oui		

Article	Couleur du boîtier	Prix
348239	 Blanc 	129,95 €
348240	 Noir 	129,95 €



Accessoires

930752	Coupe flux pour Lucea 6/10 blanc		22,95 €
930753	Coupe flux pour Lucea 6/10 noir		22,95 €
930756	Réflecteur Bague pour Lucea 6/10 blanc		4,95 €
930757	Réflecteur Bague pour Lucea 6/10 noir		4,95 €
930758	Réflecteur Bague pour Lucea 6/10 or		4,95 €





CAN IP20

Application Area

Réception / Communication, Eclairage d'objets / Architecture, Couloir / cage d'escalier, Bureau / conférence, Shop / Retail / surface de vente, Home / Living, HomeOffice / Bureau, Hôtel / Gastronomie


Boîtier	Aluminium	Tension d'entrée	220-240 V/CA
Hauteur	105 mm	Contrôle	Modulable via une source lumineuse en option
Ø	60 mm		
Puissance max.	1x max. 7,5 W		

Article	Couleur du boîtier	Prix
348241	<input type="checkbox"/> Blanc	29,95 €
348242	<input checked="" type="checkbox"/> Noir	29,95 €



Accessoires

930301	Réflecteur Bague blanc pour Série Klara / Nihal Mini / Rigel Mini / Can		4,95 €
930302	Réflecteur Bague noir pour Série Klara / Nihal Mini / Rigel Mini / Can		4,95 €
930303	Réflecteur Bague or pour Série Klara / Nihal Mini / Rigel Mini / Can		4,95 €
930307	Filter en nid d'abeille pour Série Klara / Nihal Mini / Rigel Mini / Uni II / Can		8,95 €
930308	Lentille étalée pour Série Klara / Nihal Mini / Rigel Mini / Uni II / Can		8,95 €
930309	Lentille d'adoucissement pour Série Klara / Nihal Mini / Rigel Mini / Uni II / Can		8,95 €
930310	Lentille à étalement linéaire pour Série Klara / Nihal Mini / Rigel Mini / Uni II / Can		8,95 €
930366	Réflecteur Bague argent pour Série Klara / Nihal Mini / Rigel Mini / Can		4,95 €
931065	Attache acrylique pour canette		4,95 €





CAN IP44

- solution d'éclairage individuelle grâce à une lampe interchangeable
- peut être combiné avec la vaste gamme de produits de la série CAN
- convient pour les locaux humides

Application Area

Réception / Communication, Eclairage d'objets / Architecture, Couloir / cage d'escalier, Bureau / conférence, Shop / Retail / surface de vente, Home / Living, HomeOffice / Bureau, Hôtel / Gastronomie, Rénovation, Salle de bains / WC, Salle de bain d'hôtel / zone humide commerciale

Boîtier	Aluminium	Tension d'entrée	220-240 V/CA
Hauteur	105 mm	Contrôle	Modulable via une source lumineuse en option
Ø	60 mm		
Puissance max.	1x max. 7,5 W		

Article	Couleur du boîtier	Prix
348243	<input type="checkbox"/> Blanc	34,95 €
348244	<input checked="" type="checkbox"/> Noir	34,95 €



Accessoires

930301	Réflecteur Bague blanc pour Série Klara / Nihal Mini / Rigel Mini / Can		4,95 €
930302	Réflecteur Bague noir pour Série Klara / Nihal Mini / Rigel Mini / Can		4,95 €
930366	Réflecteur Bague argent pour Série Klara / Nihal Mini / Rigel Mini / Can		4,95 €
930303	Réflecteur Bague or pour Série Klara / Nihal Mini / Rigel Mini / Can		4,95 €



Page 46



Page 202



Page 222




Page 223



Page 414



Page 507





CAN TILT ANGULAIRE

Le plafonnier apparent CAN carré offre une solution d'éclairage flexible pour les espaces commerciaux et privés. Disponible en version à une, deux ou trois lampes dans les couleurs noir et blanc, il permet une orientation précise de la lumière grâce à des corps lumineux orientables et pivotants. Le culot GU10, très répandu, facilite le remplacement rapide des ampoules et le boîtier cylindrique vissable permet un accès sans outils. Grâce aux bornes enfichables intégrées, le montage est simple et efficace pour les câbles rigides et flexibles. Le plafonnier apparent CAN fait partie d'une série polyvalente qui comprend également des suspensions, des appliques, des lampes de lecture et des luminaires d'extérieur.





CAN TILT ANGLAIRE

- base lumineuse plate et discrète
- personnalisable grâce à de nombreux accessoires
- solution d'éclairage personnalisée grâce à une source lumineuse interchangeable
- combinable avec la vaste gamme de produits de la série CAN

Application Area

Home / Living, Hôtel / Gastronomie

Boîtier	Aluminium	Tension d'entrée	220-240 V/CA
Hauteur	125 mm	Contrôle	Modulable via une source lumineuse en option
Ø	60 mm	Angle de rotation	350 Degré
Larg. socle	90 mm	Angle de pivotement	90 Degré
Haut. socle	15 mm		

Article	Couleur du boîtier	Long. socle	Puissance max.	Prix
348245	<input type="checkbox"/> Blanc	110 mm	1x max. 7,5 W	44,95 €
348246	<input checked="" type="checkbox"/> Noir	110 mm	1x max. 7,5 W	44,95 €
348247	<input type="checkbox"/> Blanc	305 mm	2x max. 7,5 W	84,95 €
348248	<input checked="" type="checkbox"/> Noir	305 mm	2x max. 7,5 W	84,95 €
348249	<input type="checkbox"/> Blanc	480 mm	3x max. 7,5 W	119,95 €
348250	<input checked="" type="checkbox"/> Noir	480 mm	3x max. 7,5 W	119,95 €



Accessoires


930301	Réflecteur Bague blanc pour Série Klara / Nihal Mini / Rigel Mini / Can		4,95 €
930302	Réflecteur Bague noir pour Série Klara / Nihal Mini / Rigel Mini / Can		4,95 €
930303	Réflecteur Bague or pour Série Klara / Nihal Mini / Rigel Mini / Can		4,95 €
930307	Filter en nid d'abeille pour Série Klara / Nihal Mini / Rigel Mini / Uni II / Can		8,95 €
930308	Lentille étalée pour Série Klara / Nihal Mini / Rigel Mini / Uni II / Can		8,95 €
930309	Lentille d'adoucissement pour Série Klara / Nihal Mini / Rigel Mini / Uni II / Can		8,95 €
930310	Lentille à étalement linéaire pour Série Klara / Nihal Mini / Rigel Mini / Uni II / Can		8,95 €
930366	Réflecteur Bague argent pour Série Klara / Nihal Mini / Rigel Mini / Can		4,95 €
931065	Attache acrylique pour canette		4,95 €





CAN TILT ROND

Le plafonnier rond CAN offre une solution d'éclairage flexible pour les espaces commerciaux et privés. Disponible en version à une, deux ou trois lampes dans les couleurs noir et blanc, il permet une orientation précise de la lumière grâce à des corps lumineux orientables et pivotants. Le culot GU10, très répandu, facilite le remplacement rapide des ampoules et le boîtier cylindrique vissable permet un accès sans outils. Grâce aux bornes enfichables intégrées, le montage est simple et efficace pour les câbles rigides et flexibles. Le plafonnier apparent CAN fait partie d'une série polyvalente qui comprend également des suspensions, des appliques, des lampes de lecture et des luminaires d'extérieur.





CAN TILT ROND

- douille de lampe plate et discrète
- solution d'éclairage personnalisée grâce à une lampe interchangeable
- individualisable grâce à de nombreux accessoires
- combinable avec la vaste gamme de produits de la série CAN

Application Area

Home / Living, Hôtel / Gastronomie

Boîtier	Aluminium	Contrôle	Modulable via une source lumineuse en option
Hauteur	125 mm		
Ø	60 mm		
Haut. socle	15 mm	Angle de rotation	350 Degré
Tension d'entrée	220-240 V/CA	Angle de pivotement	90 Degré

Article	Couleur du boîtier	Ø socle	Puissance max.	Prix
348251	<input type="checkbox"/> Blanc	80 mm	1x max. 7,5 W	44,95 €
348252	<input checked="" type="checkbox"/> Noir	80 mm	1x max. 7,5 W	44,95 €
348253	<input type="checkbox"/> Blanc	200 mm	2x max. 7,5 W	84,95 €
348254	<input checked="" type="checkbox"/> Noir	200 mm	2x max. 7,5 W	84,95 €
348255	<input type="checkbox"/> Blanc	250 mm	3x max. 7,5 W	119,95 €
348256	<input checked="" type="checkbox"/> Noir	250 mm	3x max. 7,5 W	119,95 €



Accessoires

930301	Réflecteur Bague blanc pour Série Klara / Nihal Mini / Rigel Mini / Can		4,95 €
930302	Réflecteur Bague noir pour Série Klara / Nihal Mini / Rigel Mini / Can		4,95 €
930303	Réflecteur Bague or pour Série Klara / Nihal Mini / Rigel Mini / Can		4,95 €
930307	Filter en nid d'abeille pour Série Klara / Nihal Mini / Rigel Mini / Uni II / Can		8,95 €
930308	Lentille étalée pour Série Klara / Nihal Mini / Rigel Mini / Uni II / Can		8,95 €
930309	Lentille d'adoucissement pour Série Klara / Nihal Mini / Rigel Mini / Uni II / Can		8,95 €
930310	Lentille à étalement linéaire pour Série Klara / Nihal Mini / Rigel Mini / Uni II / Can		8,95 €
930366	Réflecteur Bague argent pour Série Klara / Nihal Mini / Rigel Mini / Can		4,95 €
931065	Attache acrylique pour canette		4,95 €





CAN TILT SQUARE BASE MIX'N MATCH 1/3

- base lumineuse plate et discrète
- personnalisable en 6 couleurs différentes grâce au boîtier cylindrique

Boîtier	Aluminium	Contrôle	Modulable via une source lumineuse en option
Hauteur	58 mm		
Larg. socle	90 mm		
Haut. socle	15 mm	Angle de rotation	350 Degré
Tension d'entrée	220-240 V/CA	Angle de pivotement	90 Degré

Article	Couleur du boîtier	Long. socle	Puissance max.	Prix
348264	<input type="checkbox"/> Blanc	110 mm	1x max. 7,5 W	36,95 €
348265	<input checked="" type="checkbox"/> Noir	110 mm	1x max. 7,5 W	36,95 €
348266	<input type="checkbox"/> Blanc	305 mm	2x max. 7,5 W	69,95 €
348267	<input checked="" type="checkbox"/> Noir	305 mm	2x max. 7,5 W	69,95 €
348268	<input type="checkbox"/> Blanc	480 mm	3x max. 7,5 W	99,95 €
348269	<input checked="" type="checkbox"/> Noir	480 mm	3x max. 7,5 W	99,95 €



CAN TILT ROUND BASE MIX'N MATCH 1/3

Boîtier	Aluminium	Contrôle	Modulable via une source lumineuse en option
Hauteur	58 mm		
Haut. socle	15 mm		
Tension d'entrée	220-240 V/CA	Angle de rotation	350 Degré
		Angle de pivotement	90 Degré

Article	Couleur du boîtier	Ø socle	Puissance max.	Prix
348272	<input type="checkbox"/> Blanc	20 mm	2x max. 7,5 W	68,95 €
348273	<input checked="" type="checkbox"/> Noir	20 mm	2x max. 7,5 W	68,95 €
348274	<input type="checkbox"/> Blanc	25 mm	3x max. 7,5 W	99,95 €
348275	<input checked="" type="checkbox"/> Noir	25 mm	3x max. 7,5 W	99,95 €
348270	<input type="checkbox"/> Blanc	80 mm	1x max. 7,5 W	36,95 €
348271	<input checked="" type="checkbox"/> Noir	80 mm	1x max. 7,5 W	36,95 €





CORPS DE CYLINDRE POUR CAN MIX'N MATCH 2/3

Boîtier Aluminium Ø 60 mm
Hauteur 98 mm

Article	Couleur du boîtier	Prix
931053	Blanc	7,95 €
931054	Noir	7,95 €
931055	Bronze	18,95 €
931056	Laiton	18,95 €
931057	Gris noir	18,95 €
931058	Rosé	18,95 €

IP20



ANNEAU RÉFLECTEUR, SÉRIE CAN MIX'N MATCH 3/3

Boîtier Plastique Ø 57 mm
Hauteur 28 mm

Article	Couleur du boîtier	Prix
930301	<input type="checkbox"/> Blanc	4,95 €
930302	<input checked="" type="checkbox"/> Noir	4,95 €
930303	<input checked="" type="checkbox"/> Or	4,95 €
930366	<input checked="" type="checkbox"/> Argent	4,95 €

IP20



BENGALA


- Ampoule interchangeable
- Rotatif et pivotant

Application Area

Jardin / terrasse / balcon / trottoirs, Garage / abri pour voitures / parking, Mur de la maison / façade / porte d'entrée, Home / Living

Boîtier	Aluminium	Contrôle	Modulable via une source lumineuse en option
Hauteur	120 mm		
Puissance max.	1x max. 50 W	Angle de pivotement	30 Degré
Tension d'entrée	220-240 V/CA		

Article	Couleur du boîtier	Longueur	Largeur	Ø	Long. socle	Larg. socle	Prix
122416	Argent			96 mm			44,95 €
348022	Noir			96 mm			44,95 €
348023	Blanc			96 mm			44,95 €
122417	Argent	96 mm	96 mm		96 mm	96 mm	44,95 €
348024	Noir	96 mm	96 mm		96 mm	96 mm	44,95 €
348025	Blanc	96 mm	96 mm		96 mm	96 mm	44,95 €





MONA

- Ampoule interchangeable
- Rotatif et pivotant

Boîtier	Aluminium	Contrôle	Modulable via une source lumineuse en option
Largeur	93 mm	Angle de pivotement	45 Degré
Hauteur	120 mm		
Tension d'entrée	220-240 V/CA		

Article	Couleur du boîtier	Longueur	Puissance max.	Prix
348001	<input type="checkbox"/> Blanc	93 mm	1x max. 50,0 W	61,95 €
348002	<input checked="" type="checkbox"/> Noir	93 mm	1x max. 50,0 W	61,95 €
348004	<input type="checkbox"/> Blanc	186 mm	2x max. 50,0 W	114,95 €
348005	<input checked="" type="checkbox"/> Noir	186 mm	2x max. 50,0 W	114,95 €






PRO OFFICE SANO

Les plafonniers de la série PRO OFFICE SANO sont une solution efficace pour la rénovation et la modernisation des anciens luminaires à grille T5/T8. Grâce à leurs dimensions légèrement supérieures, les luminaires recouvrent les anciennes installations, ce qui permet de renoncer à repeindre le plafond.

Les câbles de suspension, les connecteurs et les étriers de montage rendent l'installation si simple qu'elle peut être effectuée par une seule personne. Outre la facilité de montage, la série convainc par ses points forts techniques : elle offre une commande d'éclairage flexible avec CCT-Switch (3.000K/3.500K/4.000K), des variantes graduelles (début/fin de phase ou DALI) et une adaptation de la puissance en quatre étapes (uniquement les variantes TRIAC). En outre, ils sont éligibles à la subvention BEG et sont compatibles avec le courant de secours (176-280V/DC, EOFI : 95%).





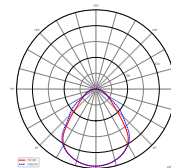
PRO OFFICE SANO

- Solution de rénovation pour luminaires à grille T5 / T8
- éclairage uniforme
- grâce au recouvrement de l'ancienne installation, pas besoin de repeindre
- installation facile grâce aux connecteurs, aux câbles de sécurité et aux étriers de montage
- Couleur de la lumière réglable sur 3 niveaux
- Puissance réglable sur 4 niveaux
- structure de surface microprismatique
- éligible à la subvention BEG
- Compatible avec les courants de secours [176-280V/DC EOFI : 95%]
- Adapté aux postes de travail avec écran selon EN 12464-1 BAP65 [L65<=3000cd/m²]

Application Area

Bureau / conférence, Santé / soins / hôpital / cabinet médical, Formation / école / amphithéâtre, Rénovation

Boîtier	Aluminium, Acier inoxydable	Angle d'émission	90 Degré
Température de couleur	3000/3500/4000 K	Contrôle	Variateur à coupure de phase descendante, Variateur à coupure de phase montante
Hauteur	48 mm	CRI (Ra)	90
Tension d'entrée	198-264 V/CA		
Bloc d'alimentation	Oui		



348258

Article	Couleur du boîtier	Flux lumineux	Longueur	Largeur	Puissance sélectionnable	EEL	Prix
348258	<input type="checkbox"/> Blanc	WW NW 4200/4500/4400 lm	625 mm	625 mm	27,0 / 30,0 / 33,0 / 35,0 W		189,95 €
348259	<input type="checkbox"/> Blanc	WW NW 4350/4600/4500 lm	1225 mm	325 mm	27,0 / 30,0 / 32,0 / 35,0 W		209,95 €
348260	<input type="checkbox"/> Blanc	WW NW 5200/5500/5400 lm	1525 mm	325 mm	32,0 / 35,5 / 38,0 / 42,0 W		229,95 €







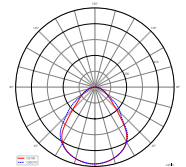
PRO OFFICE SANO DALI

- Solution de rénovation pour luminaires à grille T5 / T8
- éclairage uniforme
- grâce au recouvrement de l'ancienne installation, pas besoin de repeindre.
- installation facile grâce aux connecteurs, aux câbles de sécurité et aux étriers de montage.
- Couleur de la lumière réglable sur 3 niveaux.
- structure de surface microprismatique
- éligible à la subvention BEG
- Compatible avec les courants de secours [176-280V/DC EOFI : 95%]
- Adapté aux postes de travail avec écran selon EN 12464-1 BAP65 [L65<=3000cd/m²]

Application Area

Bureau / conférence, Santé / soins / hôpital / cabinet médical, Formation / école / amphithéâtre, Rénovation

Boîtier	Aluminium, Acier inoxydable	Bloc d'alimentation	Oui
Température de couleur	3000/3500/4000 K	Angle d'émission	90 Degré
Hauteur	48 mm	Contrôle	DALI 2 / DT6, Intelli Push-Dim
Tension d'entrée	198-264 V/CA	CRI (Ra)	90



348261

Article	Couleur du boîtier	Flux lumineux	Longueur	Largeur	Puissance	Prix
348262	<input type="checkbox"/> Blanc	WW NW	4200/4500/4400 lm	1225 mm	325 mm	34,0 W 239,95 €
348261	<input type="checkbox"/> Blanc	WW NW	4400/4700/4600 lm	625 mm	625 mm	35,0 W 219,95 €
348263	<input type="checkbox"/> Blanc	WW NW	5300/5600/5500 lm	1525 mm	325 mm	42,0 W 259,95 €





DRACONIS

La gamme flexible DRACONIS de DEKO-LIGHT propose des plafonniers adaptés à une grande variété d'applications dans les domaines de l'industrie, du commerce et de la logistique. Avec le luminaire DRACONIS, qui peut être monté en saillie ou intégré à un système de rails triphasés, la puissance [45, 55 ou 72 W] et la couleur de la lumière [2 700, 3 500 ou 4 000 K] peuvent être réglées avec flexibilité via un interrupteur situé à l'arrière du boîtier. Pour vous permettre d'intégrer ce modèle DRACONIS dans presque tous les environnements, nous proposons plusieurs lentilles pour un éclairage asymétrique ou symétrique selon différents angles de diffusion. Le flux lumineux peut atteindre 8 215 lumens.



Flux lumineux à 2700 K: 72 W = 7330 lm / 55 W = 6000 lm / 45 W = 5030 lm

Flux lumineux à 3500 K: 72 W = 8210 lm / 55 W = 6590 lm / 45 W = 5560 lm

Flux lumineux à 4000 K: 72 W = 8250 lm / 55 W = 6950 lm / 45 W = 5700 lm





DRACONIS

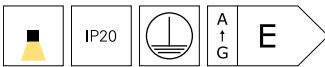
- Puissance réglable sur trois niveaux
- Couleur de lumière réglable sur trois niveaux
- Flux lumineux élevé
- Lentilles remplaçables

Application Area





Bureau / conférence, Home / Living

Boîtier	Aluminium	Long. socle	102 mm
Température de couleur	2700/3500/4000 K	Larg. socle	88 mm
Flux lumineux	7330/8210/8250 lm	Haut. socle	25 mm
Longueur	577,6 mm	Tension d'entrée	220-240 V/CA
Largeur	188,6 mm	Bloc d'alimentation	Oui
Hauteur	71 mm	Angle d'émission	60 Degré
Puissance sélectionnable	45 W, 55 W, 72 W	CRI (Ra)	80

Article	Couleur du boîtier		Prix
348099	<input type="checkbox"/> Gris clair	WW NW	279,95 €
348128	<input type="checkbox"/> Blanc	WW NW	279,95 €



Accessoires

930544	20° Lentille pour Plafonnier en saillie Draconis symétrique		9,95 €
930545	30° Lentille pour Plafonnier en saillie Draconis symétrique		9,95 €
930546	90° Lentille pour Plafonnier en saillie Draconis symétrique		9,95 €
930577	15° Lentille pour Plafonnier en saillie Draconis asymétrique		9,95 €



Planification de l'éclairage


Notre service de planification de l'éclairage vous intéresse?

Votre interlocuteur se tient à votre disposition pour répondre à toutes vos questions.

Plafonniers encastrés



Page 106



Page 107



Page 108



Page 109



Page 111



Page 116



Page 122



Page 123



Page 124



Page 126



Page 129



Page 131



Page 146



Page 148



Page 152



SAMSOLA ROND

- Convient aux culots GU10 / GU5.3 [vendus séparément]
- Mise en œuvre simple des éclairages au moyen d'une fermeture encliquetable

Application Area

Réception / Communication, Eclairage d'objets / Architecture, Couloir / cage d'escalier, Bureau / conférence, Shop / Retail / surface de vente, Home / Living, HomeOffice / Bureau, Hôtel / Gastronomie, Rénovation

Boîtier	Métal	Contrôle	Modulable via une source lumineuse en option
Hauteur	23 mm		
Profondeur de montage	100 mm	Angle de pivotement	30 Degré
Ø Découpe	68 mm		

Article	Couleur du boîtier	Surface	Ø	Prix
110041	Argent	Brillant	82 mm	9,95 €
110040	Argent	Brossé	82 mm	9,95 €
110038	Cuivre	Brossé	95 mm	9,95 €
110039	Blanc	Mat	82 mm	9,95 €
110042	Aluminium	Mat	82 mm	9,95 €
110043	Noir	Mat	82 mm	9,95 €



Accessoires

100204	Socle GU10 avec Espaceur		3,95 €
100200	Socle GU5,3 avec 15 cm câble		0,95 €
829063	Entretoise de sécurité		3,95 €
930967	Bague de réduction ronde 130/70 mm, Blanc trafic		9,95 €
931043	Bague de réduction ronde 130/70 mm, Blanc de signalisation		9,95 €



Sources lumineuses

Pour tous les luminaires et tous les culots: vous trouverez les ampoules adaptées au chapitre »Ampoules«.



SAMSOLA CARRÉ

• Convient aux culots GU10 / GU5.3 [vendus séparément]

• Mise en œuvre simple des éclairages au moyen d'une fermeture encliquetable

Application Area

Réception / Communication, Eclairage d'objets / Architecture, Couloir / cage d'escalier, Bureau / conférence, Shop / Retail / surface de vente, Home / Living, HomeOffice / Bureau, Hôtel / Gastronomie, Rénovation

Boîtier	Métal	Ø Découpe	68 mm
Longueur	85 mm	Contrôle	Modulable via une source lumineuse en option
Largeur	85 mm		
Hauteur	23 mm	Angle de pivotement	30 Degré
Profondeur de montage	100 mm		

Article	Couleur du boîtier	Surface	Prix
110047	 Argent	Brillant	9,95 €
110044	 Cuivre	Brossé	9,95 €
110046	 Argent	Brossé	9,95 €
110045	 Blanc	Mat	9,95 €
110048	 Aluminium	Mat	9,95 €
110049	 Noir	Mat	9,95 €



Accessoires

100204	Socle GU10 avec Espaceur		3,95 €
100200	Socle GU5,3 avec 15 cm câble		0,95 €
829063	Entretoise de sécurité		3,95 €
930972	Bague de réduction carrée 130/70 mm, Blanc trafic		9,95 €
931048	Bague de réduction carrée 130/70 mm, Blanc de signalisation		9,95 €



Onlineshop

Dans la boutique en ligne, vous trouverez des informations supplémentaires sur les produits: Images détaillées, vidéos, rapports de projets, fichiers LDT, fiches techniques EPREL et bien plus encore.



SAMSOLA MAX ROUND

- compatible avec les douilles GU10 / GU5.3 [vendues séparément]
- montage facile des ampoules grâce à la fermeture par clic

Application Area

Réception / Communication, Eclairage d'objets / Architecture, Couloir / cage d'escalier, Bureau / conférence, Shop / Retail / surface de vente, Home / Living, HomeOffice / Bureau, Hôtel / Gastronomie, Rénovation

Boîtier	Aluminium	Ø Découpe	68-80 mm
Hauteur	23 mm	Contrôle	Modulable via une source lumineuse en option
Ø	95 mm		
Profondeur de montage	100 mm	Angle de pivotement	30 Degré

Article	Couleur du boîtier	Surface	Prix
110053	Argent	Brillant	11,95 €
110050	Cuivre	Brossé	11,95 €
110051	Blanc	Brossé	11,95 €
110052	Argent	Brossé	11,95 €
110054	Aluminium	Mat	11,95 €
110055	Noir	Mat	11,95 €



Accessoires

100204	Socle GU10 avec Espaceur		3,95 €
100200	Socle GU5,3 avec 15 cm câble		,95 €
829063	Entretoise de sécurité		3,95 €
930967	Bague de réduction ronde 130/70 mm, Blanc trafic		9,95 €
931043	Bague de réduction ronde 130/70 mm, Blanc de signalisation		9,95 €



Sources lumineuses

Pour tous les luminaires et tous les culots: vous trouverez les ampoules adaptées au chapitre »Ampoules«.



SAMSOLA MAX SQUARE

- compatible avec les douilles GU10 / GU5.3 [vendues séparément]
- montage facile des ampoules grâce à la fermeture par clic

Application Area

Réception / Communication, Eclairage d'objets / Architecture, Couloir / cage d'escalier, Bureau / conférence, Shop / Retail / surface de vente, Home / Living, HomeOffice / Bureau, Hôtel / Gastronomie, Rénovation

Boîtier	Aluminium	Ø Découpe	68-80 mm
Longueur	95 mm	Contrôle	Modulable via une source lumineuse en option
Largeur	95 mm		
Hauteur	23 mm	Angle de pivotement	30 Degré
Profondeur de montage	100 mm		

Article	Couleur du boîtier	Surface	Prix
110059	Argent	Brillant	11,95 €
110056	Cuivre	Brossé	11,95 €
110058	Argent	Brossé	11,95 €
110057	Blanc	Mat	11,95 €
110060	Aluminium	Mat	11,95 €
110061	Noir	Mat	11,95 €



Accessoires

100204	Socle GU10 avec Espaceur		3,95 €
100200	Socle GU5,3 avec 15 cm câble		,95 €
829063	Entretoise de sécurité		3,95 €
930972	Bague de réduction carrée 130/70 mm, Blanc trafic		9,95 €
931048	Bague de réduction carrée 130/70 mm, Blanc de signalisation		9,95 €



5 ans de garantie

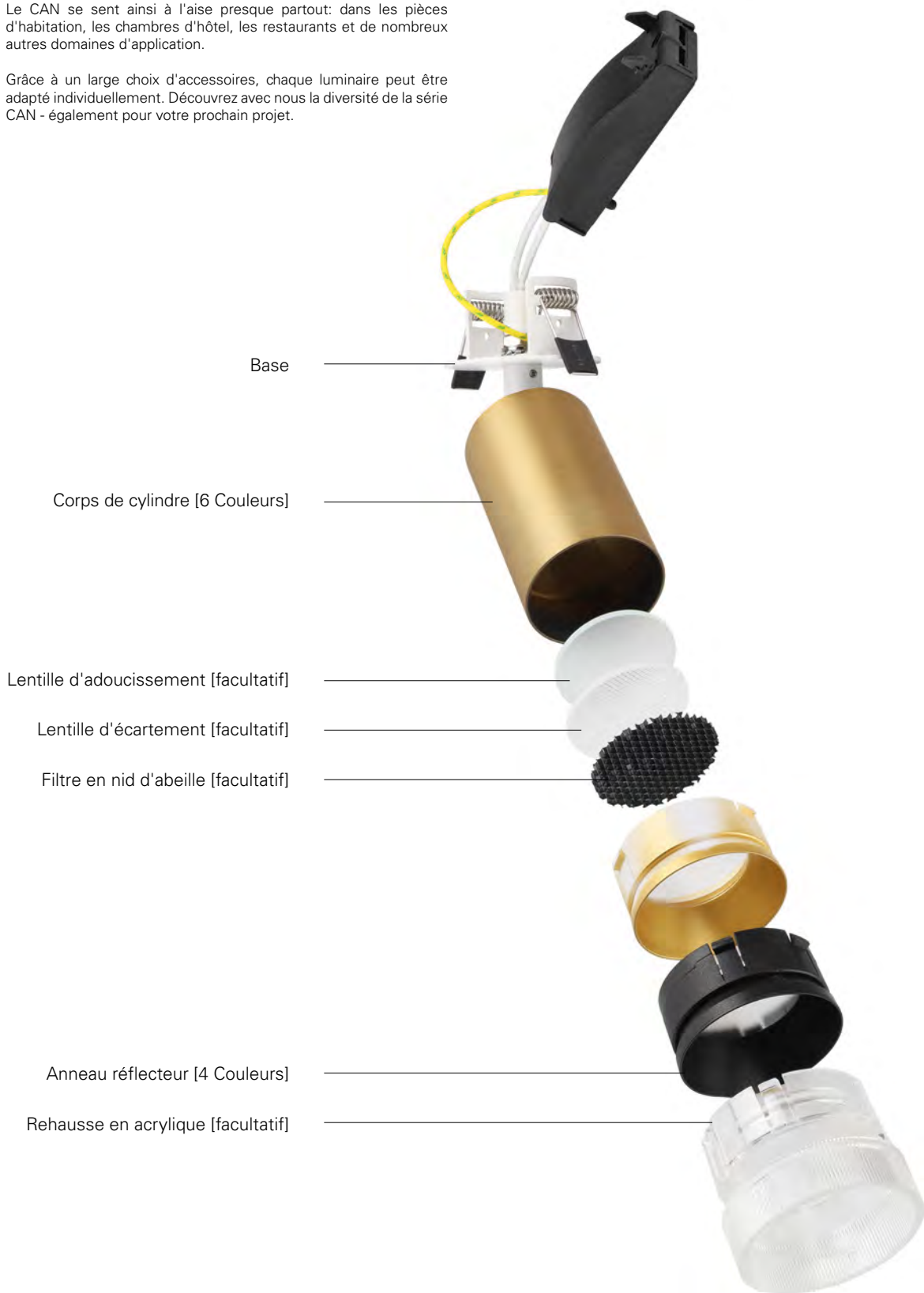
Profitez d'une promesse de qualité maximale:

Tous les produits de la marque DEKO-LIGHT bénéficient d'une garantie fabricant de cinq ans.

CAN

La série CAN est disponible dans de nombreuses variantes: en suspension, en plafonnier, en applique, en luminaire de lecture, sur rail, en extérieur ou - comme illustré ici - en plafonnier encastré. Le CAN se sent ainsi à l'aise presque partout: dans les pièces d'habitation, les chambres d'hôtel, les restaurants et de nombreux autres domaines d'application.

Grâce à un large choix d'accessoires, chaque luminaire peut être adapté individuellement. Découvrez avec nous la diversité de la série CAN - également pour votre prochain projet.





CAN ROUND

- Solution d'éclairage personnalisée grâce à une source lumineuse interchangeable.
- individualisable en 5 couleurs différentes grâce au boîtier cylindrique.
- combinable avec la vaste gamme de produits de la série CAN



Application Area

Home / Living, Hôtel / Gastronomie


Boîtier	Aluminium	Ø Découpe	51 mm
Hauteur	98 mm	Contrôle	Modulable via une source lumineuse en option
Ø	60 mm		
Profondeur de montage	40 mm	Angle de rotation	350 Degré
Tension d'entrée	220-240 V/CA	Angle de pivotement	90 Degré

Article	Couleur du boîtier	Longueur	Socle	Puissance max.	Longueur de la découpe	Prix
565755	<input type="checkbox"/> Blanc		1 PCS	1x max. 7,5 W		33,95 €
565756	<input checked="" type="checkbox"/> Noir		1 PCS	1x max. 7,5 W		33,95 €
565757	<input type="checkbox"/> Blanc	160 mm	2 PCS	2x max. 7,5 W	100 mm	69,95 €
565758	<input checked="" type="checkbox"/> Noir	160 mm	2 PCS	2x max. 7,5 W	100 mm	69,95 €



Accessoires

930301	Réflecteur Bague blanc pour Série Klara / Nihal Mini / Rigel Mini / Can		4,95 €
930302	Réflecteur Bague noir pour Série Klara / Nihal Mini / Rigel Mini / Can		4,95 €
930303	Réflecteur Bague or pour Série Klara / Nihal Mini / Rigel Mini / Can		4,95 €
930307	Filtre en nid d'abeille pour Série Klara / Nihal Mini / Rigel Mini / Uni II / Can		8,95 €
930308	Lentille étalée pour Série Klara / Nihal Mini / Rigel Mini / Uni II / Can		8,95 €
930309	Lentille d'adoucissement pour Série Klara / Nihal Mini / Rigel Mini / Uni II / Can		8,95 €
930310	Lentille à étalement linéaire pour Série Klara / Nihal Mini / Rigel Mini / Uni II / Can		8,95 €
930366	Réflecteur Bague argent pour Série Klara / Nihal Mini / Rigel Mini / Can		4,95 €
931065	Attache acrylique pour canette		4,95 €





BAGUES DE RÉDUCTION POUR LUMINAIRES ENCASTRÉS

- Solution de rénovation pour les découpes de plafond trop grandes.
- adaptation flexible aux découpes de plafond
- adapté aux plafonds creux de 3 à 30 mm d'épaisseur
- montage sans outil possible

Boîtier	Métal	Hauteur		1,5 mm			
Article	Couleur du boîtier	Longueur	Largeur	Ø	Ø Découpe	Diamètre intérieur	Prix
930967	<input type="checkbox"/> Blanc			130 mm	95 mm	70 mm	9,95 €
931043	<input type="checkbox"/> Blanc			130 mm	95 mm	70 mm	9,95 €
930968	<input type="checkbox"/> Blanc			155 mm	120 mm	95 mm	11,95 €
931044	<input type="checkbox"/> Blanc			155 mm	120 mm	95 mm	11,95 €
930969	<input type="checkbox"/> Blanc			210 mm	175 mm	135 mm	13,95 €
931045	<input type="checkbox"/> Blanc			210 mm	175 mm	135 mm	13,95 €
930970	<input type="checkbox"/> Blanc			240 mm	205 mm	180 mm	17,95 €
931046	<input type="checkbox"/> Blanc			240 mm	205 mm	180 mm	17,95 €
930971	<input type="checkbox"/> Blanc			280 mm	245 mm	210 mm	23,95 €
931047	<input type="checkbox"/> Blanc			280 mm	245 mm	210 mm	23,95 €
930972	<input type="checkbox"/> Blanc	130 mm	130 mm		95 mm	70 mm	9,95 €
931048	<input type="checkbox"/> Blanc	130 mm	130 mm		95 mm	70 mm	9,95 €
930973	<input type="checkbox"/> Blanc	155 mm	155 mm		120 mm	95 mm	11,95 €
931049	<input type="checkbox"/> Blanc	155 mm	155 mm		120 mm	95 mm	11,95 €
930974	<input type="checkbox"/> Blanc	210 mm	210 mm		175 mm	135 mm	13,95 €
931050	<input type="checkbox"/> Blanc	210 mm	210 mm		175 mm	135 mm	13,95 €
930975	<input type="checkbox"/> Blanc	240 mm	240 mm		205 mm	180 mm	17,95 €
931051	<input type="checkbox"/> Blanc	240 mm	240 mm		205 mm	180 mm	17,95 €
930976	<input type="checkbox"/> Blanc	280 mm	280 mm		245 mm	210 mm	23,95 €
931052	<input type="checkbox"/> Blanc	280 mm	280 mm		245 mm	210 mm	23,95 €



Planification de l'éclairage

Notre service de planification de l'éclairage vous intéresse?

Votre interlocuteur se tient à votre disposition pour répondre à toutes vos questions.

DIONE

La série DIONE comprend d'élégants spots encastrés dans un boîtier en aluminium avec une profondeur d'encastrement particulièrement faible - une véritable solution aux problèmes dans le domaine de la rénovation.

Les célèbres plafonniers encastrés DIONE, équipés de LED COB de haute qualité et d'un réflecteur, sont logés dans un boîtier en aluminium et présentent une découpe de 68 mm. Alors que les couleurs disponibles - blanc, argent, noir, chrome et nickel - s'harmonisent avec presque tous les types de plafond, la véritable particularité de DIONE n'est pas visible une fois installé : Les spots encastrés sont extrêmement peu encombrants à l'installation et ne nécessitent que 25 ou 27 mm d'espace creux au plafond.

C'est là que se trouvent le bloc d'alimentation et la boîte de connexion Quick, qui permet le câblage continu à 3 pôles de plusieurs modèles DIONE ainsi qu'un montage ultérieur dans le cadre de rénovations.

Le connecteur entre le projecteur et le bloc d'alimentation permet aux installateurs de monter la technique en toute tranquillité et de raccorder et d'utiliser le projecteur confortablement une fois les travaux de plafond terminés.

Les spots encastrés DIONE sont disponibles dans les couleurs de lumière 2.700K, 3.000 K, 4.000 K ainsi qu'en version Dim-to-warm [1.800-3.000K]. En outre, outre la version IP20, une version IP44 est également disponible, ce qui fait que la DIONE convient également aux salles de bains et autres pièces humides à l'intérieur.

Grâce à cette diversité, la série DIONE offre des spots encastrés pour les domaines d'application les plus divers - de la maison privée aux espaces d'exposition, en passant par les zones d'accueil des hôtels et des restaurants. Grâce au large choix de couleurs de lumière et de classes IP, DIONE s'intègre de manière flexible dans tous les environnements et répond à tous les souhaits d'aménagement, du bien-être à l'éclairage fonctionnel.



seulement 25 ou 27 mm
d'espace nécessaire Vide de plafond

H x Ø: 41 x 82 mm
[dimension de la découpe 68 mm]

Boîtier en aluminium en blanc, argent, noir, chrome et nickel brossé

Réflecteur avec angle de rayonnement de 36°

technologie COB de haute qualité avec jusqu'à 800 lm

nouveau connecteur entre le spot et
l'appareil bloc d'alimentation
pour un montage encore plus confortable

bloc d'alimentation à intensité variable

Boîte de raccordement Quick avec fermeture apide [peut être fixée avec une vis en option] pour une installation rapide et un câblage traversant pour des câbles flexibles et rigides jusqu'à 1,5 mm² NYM

C'EST SI SIMPLE



1 - Câblage rapide / câblage traversant sur la boîte de connexion Quick grâce à des bornes enfichables sans visser



2 - La boîte de connexion Quick est placée dans la cavité via la découpe de 68 mm




3 - Le bloc d'alimentation compact est placé dans la cavité inséré



4 - Connecter l'adaptateur secteur au spot au moyen de Connecteur



5 - Insertion du spot dans la découpe du plafond



6 - Le résultat : une installation compacte avec un spot orientable, un bloc d'alimentation à intensité variable ainsi que la possibilité de câblage traversant dans l'espace vide du plafond - idéal dans les zones de rénovation.



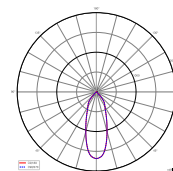
DIONE IP20

- Faible profondeur de montage
- Avec alimentation à intensité variable et boîtier de raccordement
- Câblage traversant possible
- Solution de rénovation idéale
- Luminaire et bloc d'alimentation avec fiche intermédiaire

Application Area


Réception / Communication, Eclairage d'objets / Architecture, Couloir / cage d'escalier, Bureau / conférence, Shop / Retail / surface de vente, Home / Living, HomeOffice / Bureau, Hôtel / Gastronomie, Rénovation

Boîtier	Aluminium	Profondeur d'installation nécessaire	25 mm
Hauteur	41 mm	Angle d'émission	36 Degré
Ø	82 mm	Angle de pivotement	30 Degré
Puissance	8,5 W	Ø Découpe	68 mm
Tension d'entrée	220-240 V/CA	Contrôle	Variateur à coupure de phase montante, Variateur à coupure de phase descendante
Bloc d'alimentation	Oui		
Profondeur de montage	38 mm		



565355

Article	Couleur du boîtier	Température de couleur	Flux lumineux	CRI (Ra)	Prix
565375	Blanc	2700 K	750 lm	81	59,95 €
565376	Argent	2700 K	750 lm	81	59,95 €
565377	Noir	2700 K	750 lm	81	59,95 €
565378	Nickel	2700 K	750 lm	81	59,95 €
565379	Chrome	2700 K	750 lm	81	59,95 €
565355	Blanc	3000 K	800 lm	81	59,95 €
565356	Argent	3000 K	800 lm	81	59,95 €
565357	Noir	3000 K	800 lm	81	59,95 €
565371	Nickel	3000 K	800 lm	81	59,95 €
565372	Chrome	3000 K	800 lm	81	59,95 €
565358	Blanc	4000 K	800 lm	84	59,95 €
565359	Argent	4000 K	800 lm	84	59,95 €
565360	Noir	4000 K	800 lm	84	59,95 €
565373	Nickel	4000 K	800 lm	84	59,95 €
565374	Chrome	4000 K	800 lm	84	59,95 €



Accessoires

930863	Réflecteur 60° pour Dione		5,95 €
930864	Disque de diffusion satiné pour Dione		2,95 €
829063	Entretoise de sécurité		3,95 €
930967	Bague de réduction ronde 130/70 mm, Blanc trafic		9,95 €
931043	Bague de réduction ronde 130/70 mm, Blanc de signalisation		9,95 €



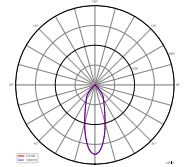
DIONE IP20 DTW

- Faible profondeur de montage
- Avec alimentation à intensité variable et boîtier de raccordement
- Câblage traversant possible
- Solution de rénovation idéale
- Luminaire et bloc d'alimentation avec fiche intermédiaire

Application Area

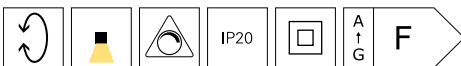
Réception / Communication, Eclairage d'objets / Architecture, Couloir / cage d'escalier, Bureau / conférence, Shop / Retail / surface de vente, Home / Living, HomeOffice / Bureau, Hôtel / Gastronomie, Rénovation

Boîtier	Aluminium	Profondeur d'installation nécessaire	25 mm
Température de couleur	1800-3000 K	Angle d'émission	36 Degré
Flux lumineux	480 lm	Angle de pivotement	30 Degré
Hauteur	41 mm	Ø Découpe	68 mm
Ø	82 mm	Contrôle	Variateur à coupure de phase montante, Variateur à coupure de phase descendante
Puissance	8,5 W	CRI (Ra)	95
Tension d'entrée	220-240 V/CA		
Bloc d'alimentation	Oui		
Profondeur de montage	38 mm		



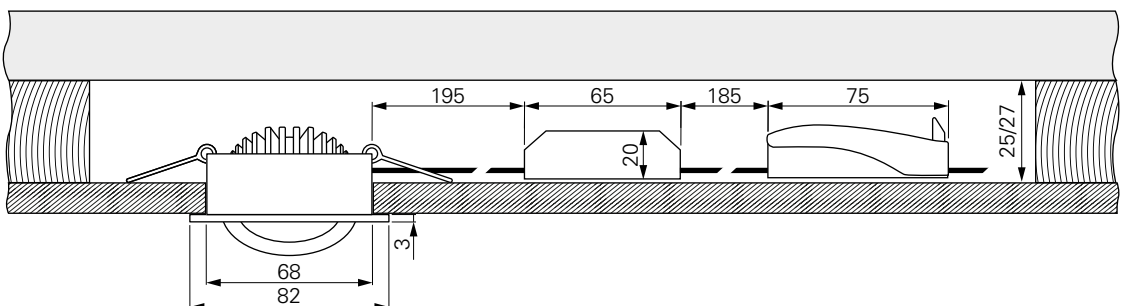
565380


Article	Couleur du boîtier	Prix
565380	<input type="checkbox"/> Blanc	69,95 €
565381	<input type="checkbox"/> Argent	69,95 €
565382	<input type="checkbox"/> Noir	69,95 €
565383	<input type="checkbox"/> Chrome	69,95 €
565384	<input type="checkbox"/> Nickel	69,95 €



Accessoires

930863	Réflecteur 60° pour Dione	5,95 €
930864	Disque de diffusion satiné pour Dione	2,95 €
829063	Entretoise de sécurité	3,95 €
930967	Bague de réduction ronde 130/70 mm, Blanc trafic	9,95 €
931043	Bague de réduction ronde 130/70 mm, Blanc de signalisation	9,95 €





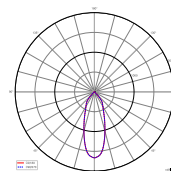
DIONE IP44

- Faible profondeur de montage
- Protection contre les projections d'eau [vers le bas à l'état monté]
- Avec alimentation à intensité variable et boîtier de raccordement
- Câblage traversant possible
- Solution de rénovation idéale
- Luminaire et bloc d'alimentation avec fiche intermédiaire

Application Area

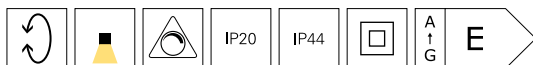
Réception / Communication, Eclairage d'objets / Architecture, Couloir / cage d'escalier, Bureau / conférence, Shop / Retail / surface de vente, Home / Living, HomeOffice / Bureau, Hôtel / Gastronomie, Rénovation, Salle de bains / WC

Boîtier	Aluminium	Profondeur d'installation nécessaire	27 mm
Hauteur	44 m	Angle d'émission	36 Degré
Ø	82 mm	Angle de pivotement	30 Degré
Puissance	8,5 W	Ø Découpe	68 mm
Tension d'entrée	220-240 V/CA	Contrôle	Variateur à coupure de phase montante, Variateur à coupure de phase descendante
Bloc d'alimentation	Oui		
Profondeur de montage	41 mm		




565388

Article	Couleur du boîtier	Température de couleur	Flux lumineux	CRI (Ra)	Prix
565388	Blanc	2700 K	750 lm	81	64,95 €
565389	Argent	2700 K	750 lm	81	64,95 €
565390	Noir	2700 K	750 lm	81	64,95 €
565391	Chrome	2700 K	750 lm	81	64,95 €
565392	Nickel	2700 K	750 lm	81	64,95 €
565393	Blanc	3000 K	800 lm	81	64,95 €
565394	Argent	3000 K	800 lm	81	64,95 €
565395	Noir	3000 K	800 lm	81	64,95 €
565396	Chrome	3000 K	800 lm	81	64,95 €
565397	Nickel	3000 K	800 lm	81	64,95 €
565398	Blanc	4000 K	800 lm	84	64,95 €
565399	Argent	4000 K	800 lm	84	64,95 €
565400	Noir	4000 K	800 lm	84	64,95 €
565401	Chrome	4000 K	800 lm	84	64,95 €
565402	Nickel	4000 K	800 lm	84	64,95 €



Accessoires

930863	Réflecteur 60° pour Dione		5,95 €
930864	Disque de diffusion satiné pour Dione		2,95 €
829063	Entretoise de sécurité		3,95 €
930967	Bague de réduction ronde 130/70 mm, Blanc trafic		9,95 €
931043	Bague de réduction ronde 130/70 mm, Blanc de signalisation		9,95 €



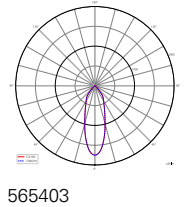
DIONE IP44 DTW

- Faible profondeur de montage
- Protection contre les projections d'eau [vers le bas à l'état monté]
- Avec alimentation à intensité variable et boîtier de raccordement
- Câblage traversant possible
- Solution de rénovation idéale
- Luminaire et bloc d'alimentation avec fiche intermédiaire

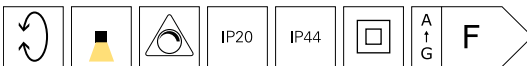
Application Area

Réception / Communication, Eclairage d'objets / Architecture, Couloir / cage d'escalier, Bureau / conférence, Shop / Retail / surface de vente, Home / Living, HomeOffice / Bureau, Hôtel / Gastronomie, Rénovation, Salle de bains / WC

Boîtier	Aluminium	Profondeur d'installation nécessaire	27 mm
Température de couleur	1800-3000 K	Angle d'émission	36 Degré
Flux lumineux	480 lm	Angle de pivotement	30 Degré
Hauteur	44 mm	Ø Découpe	68 mm
Ø	82 mm	Contrôle	Variateur à coupure de phase montante, Variateur à coupure de phase descendante
Puissance	8,5 W	CRI (Ra)	95
Tension d'entrée	220-240 V/CA		
Bloc d'alimentation	Oui		
Profondeur de montage	41 mm		

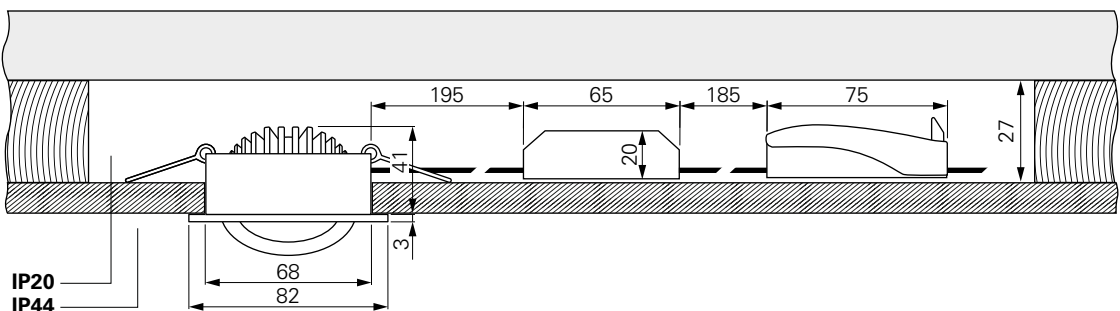


Article	Couleur du boîtier	Prix
565403	<input type="checkbox"/> Blanc	74,95 €
565404	<input type="checkbox"/> Argent	74,95 €
565405	<input type="checkbox"/> Noir	74,95 €
565406	<input type="checkbox"/> Chrome	74,95 €
565407	<input type="checkbox"/> Nickel	74,95 €



Accessoires

930863	Réflecteur 60° pour Dione	5,95 €
930864	Disque de diffusion satiné pour Dione	2,95 €
829063	Entretoise de sécurité	3,95 €
930967	Bague de réduction ronde 130/70 mm, Blanc trafic	9,95 €
931043	Bague de réduction ronde 130/70 mm, Blanc de signalisation	9,95 €







DIONE IP44 RGBW

- faible profondeur d'encastrément
- protégé contre les projections d'eau [vers le bas à l'état monté]
- convient pour les commandes de couleur 24V CV (par ex. RF-smart, Dali, DMX, Casambi, etc.)
- peut être combiné avec tous les spots encastrés Dione
- technologie RGBW COB de haute qualité
- RGB 3x 3W, WW 1x 6W, puissance totale max. possible 9W
- mélange homogène des couleurs

Application Area

Réception / Communication, Eclairage d'objets / Architecture, Couloir / cage d'escalier, Bureau / conférence, Shop / Retail / surface de vente, Home / Living, HomeOffice / Bureau, Hôtel / Gastronomie, Rénovation, Salle de bains / WC

Boîtier	Aluminium	Profondeur de montage	41 mm
Température de couleur	3000 K	Profondeur d'installation nécessaire	27 mm
Flux lumineux	540 lm	Angle d'émission	36 Degré
Hauteur	41 mm	Angle de pivotement	30 Degré
Ø	82 mm	Ø Découpe	68 mm
Puissance	9 W	Contrôle	Modulable via un contrôleur en option
Tension d'entrée	24 V/DC	CRI (Ra)	90
Bloc d'alimentation	Non		

Article	Couleur du boîtier		Prix
565450	<input type="checkbox"/> Blanc		74,95 €
565451	<input type="checkbox"/> Gris clair		74,95 €
565452	<input checked="" type="checkbox"/> Noir		74,95 €
565453	<input type="checkbox"/> Chrome		74,95 €
565454	<input type="checkbox"/> Nickel		74,95 €



Accessoires

843502	RF-smart, Set de démarrage RGB/W/CCT, 12-48V, 20A, Télécommande incluse, IP20		99,95 €
843343	DALI 2 PWM Degréateur CV 4CH, 12-48V, 4/Canal, DT6		94,95 €
843344	DALI 2 PWM Degréateur CV 4CH, 12-48V, 5A/Canal, DT8		94,95 €
843279	MULTI-Degréateur LED 1-4 CH, DMX/AUTO/MAN, 12-48V, 20A		114,95 €
862234	FLAT, CV, UT24V/20W		25,95 €
862122	FLAT, CV, UT24V/50W		52,95 €
862126	LONG-FLAT, CV, LT-100-24		96,95 €
930967	Baguette de réduction ronde 130/70 mm, Blanc trafic		9,95 €
931043	Baguette de réduction ronde 130/70 mm, Blanc de signalisation		9,95 €



SURTUR

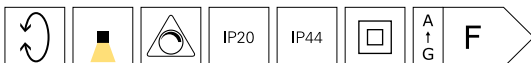
- Alimentation intégrée
- Câblage traversant possible
- Couleur de la lumière réglable sur 3 niveaux
- très bon rendu des couleurs

Application Area

Réception / Communication, Eclairage d'objets / Architecture, Couloir / cage d'escalier, Bureau / conférence, Shop / Retail / surface de vente, Home / Living, HomeOffice / Bureau, Hôtel / Gastronomie, Rénovation

Température de couleur	2700/3000/4000 K	Contrôle	Variateur à coupure de phase descendante, Variateur à coupure de phase montante
Tension d'entrée	220-240 V/CA		
Bloc d'alimentation	Oui		
Angle d'émission	40 Degré	CRI (Ra)	90
Angle de pivotement	30 Degré	Rechargeable/fonctionne sur batterie	Non
Ø Découpe	68-75 mm	Classe de protection IK	IK06

Article	Couleur du boîtier	Flux lumineux Boîtier	Hauteur	Ø	Puissance	Prix
565455	Blanc	520/600/510 lm Polycarbonate	44 mm	85 mm	6,0 W	24,95 €
565456	Noir	520/600/510 lm Polycarbonate	44 mm	85 mm	6,0 W	24,95 €
565457	Blanc	880/950/810 lm Polycarbonate / Polyamide	72 mm	105 mm	10,0 W	32,95 €
565458	Noir	880/950/810 lm Polycarbonate / Polyamide	72 mm	105 mm	10,0 W	32,95 €



Accessoires pour **565455, 565456**

930967	Bague de réduction ronde 130/70 mm, Blanc trafic		9,95 €
931043	Bague de réduction ronde 130/70 mm, Blanc de signalisation		9,95 €

Accessoires pour **565457, 565458**

930968	Bague de réduction ronde 155/95 mm, Blanc trafic		11,95 €
931044	Bague de réduction ronde 155/95 mm, Blanc de signalisation		11,95 €



Onlineshop

Dans la boutique en ligne, vous trouverez des informations supplémentaires sur les produits: Images détaillées, vidéos, rapports de projets, fichiers LDT, fiches techniques EPREL et bien plus encore.



SURTUR DTW

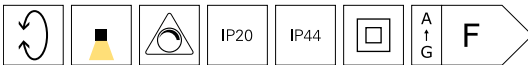
- Alimentation intégrée
- Câblage traversant possible
- Couleur de lumière réglable dim-to-warm
- très bon rendu des couleurs

Application Area

Réception / Communication, Eclairage d'objets / Architecture, Couloir / cage d'escalier, Bureau / conférence, Shop / Retail / surface de vente, Home / Living, HomeOffice / Bureau, Hôtel / Gastronomie, Rénovation

Température de couleur	1800-2700 K	Contrôle	Variateur à coupure de phase descendante, Variateur à coupure de phase montante
Tension d'entrée	220-240 V/CA		
Bloc d'alimentation	Oui		
Angle d'émission	40 Degré	CRI (Ra)	90
Angle de pivotement	30 Degré	Rechargeable/fonctionne sur batterie	Non
Ø Découpe	68-75 mm	Classe de protection IK	IK06

Article	Couleur du boîtier	Flux lumineux	Boîtier	Hauteur	Ø	Puissance	Prix
565459	<input type="checkbox"/> Blanc	ww	230/430 lm Polycarbonate	44 mm	85 mm	6,0 W	28,95 €
565460	<input checked="" type="checkbox"/> Noir	ww	230/430 lm Polycarbonate	44 mm	85 mm	6,0 W	28,95 €
565461	<input type="checkbox"/> Blanc	ww	360/720 lm Polycarbonate / Polyamide	72 mm	105 mm	10,0 W	36,95 €
565462	<input checked="" type="checkbox"/> Noir	ww	360/720 lm Polycarbonate / Polyamide	72 mm	105 mm	10,0 W	36,95 €



Accessoires pour 565459, 565460

930967	Bague de réduction ronde 130/70 mm, Blanc trafic	⊙	9,95 €
931043	Bague de réduction ronde 130/70 mm, Blanc de signalisation	⊙	9,95 €


Accessoires pour 565461, 565462

930968	Bague de réduction ronde 155/95 mm, Blanc trafic	⊙	11,95 €
931044	Bague de réduction ronde 155/95 mm, Blanc de signalisation	⊙	11,95 €



Fiche technique

Nouveau dans la boutique en ligne: les fiches techniques offrent encore plus d'informations: Données lumineuses et énergétiques, courbes de répartition de la lumière, dessins cotés et plus encore.



SMD-68-230V-ROND

Grandes performances, petits prix ! Les luminaires encastrés de la gamme SMD-68 fournissent jusqu'à 550 lm et sont également dotés d'une alimentation intégrée à intensité variable (raccordement direct au réseau 230 V), ce qui évite d'avoir à recourir à des douilles GU10 et des solutions de rétro montage.





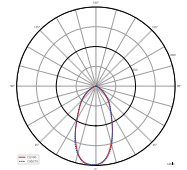
SMD-68-230V-ROND

- Bloc d'alimentation intégré
- Pivotable
- Faible profondeur de montage

Application Area

Réception / Communication, Eclairage d'objets / Architecture, Couloir / cage d'escalier, Bureau / conférence, Shop / Retail / surface de vente, Home / Living, HomeOffice / Bureau, Hôtel / Gastronomie, Rénovation

Boîtier	Plastique	Angle d'émission	45 Degré
Hauteur	43,8 mm	Angle de pivotement	36 Degré
Ø	85 mm	Ø Découpe	68 mm
Puissance	6,5 W	Contrôle	Variateur à coupure de phase montante, Variateur à coupure de phase descendante
Tension d'entrée	220-240 V/CA		
Bloc d'alimentation	Oui		
Profondeur de montage	41,3 mm	CRI (Ra)	80



565337

Article	Couleur du boîtier	Température de couleur	Flux lumineux	EEL	Prix
565337	<input type="checkbox"/> Blanc	2700 K	510 lm		19,95 €
565385	<input checked="" type="checkbox"/> Noir	2700 K	510 lm		19,95 €
565338	<input type="checkbox"/> Blanc	3000 K	540 lm		19,95 €
565386	<input checked="" type="checkbox"/> Noir	3000 K	540 lm		19,95 €
565339	<input type="checkbox"/> Blanc	4000 K	550 lm		19,95 €
565387	<input checked="" type="checkbox"/> Noir	4000 K	550 lm		19,95 €



Accessoires


930967	Bague de réduction ronde 130/70 mm, Blanc trafic		9,95 €
931043	Bague de réduction ronde 130/70 mm, Blanc de signalisation		9,95 €



5 ans de garantie

Profitez d'une promesse de qualité maximale:

Tous les produits de la marque DEKO-LIGHT bénéficient d'une garantie fabricant de cinq ans.



COB 68 HCL

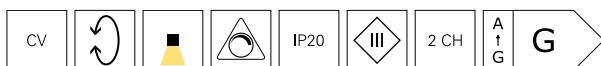
- Adapté aux commandes d'éclairage HCL 24 V
- Pivotable

Application Area

Réception / Communication, Eclairage d'objets / Architecture, Couloir / cage d'escalier, Bureau / conférence, Shop / Retail / surface de vente, Home / Living, HomeOffice / Bureau, Hôtel / Gastronomie, Rénovation

Boîtier	Aluminium	Profondeur de montage	60 mm
Température de couleur	2500-6500 K	Angle d'émission	65 Degré
Flux lumineux	534 lm	Angle de pivotement	25 Degré
Hauteur	46 mm	Ø Découpe	68 mm
Ø	78 mm	Contrôle	Modulable via un contrôleur en option
Puissance	8 W	CRI (Ra)	80
Tension d'entrée	24 V/DC		
Bloc d'alimentation	Non		

Article	Couleur du boîtier	Température de couleur	Prix
565193	<input type="checkbox"/> Blanc	<input checked="" type="checkbox"/> ww <input checked="" type="checkbox"/> cw 2500-6500 K	65,95 €



Accessoires

829063	Entretoise de sécurité		3,95 €
862234	FLAT, CV, UT24V/20W		25,95 €
862168	BASIC, CV, Q8H-24-150W		129,95 €
843501	RF-smart, Set de démarrage LED Single/CCT, 12-48V, 20A, Télécommande incluse		99,95 €
930967	Bague de réduction ronde 130/70 mm, Blanc trafic		9,95 €
931043	Bague de réduction ronde 130/70 mm, Blanc de signalisation		9,95 €



COB 95 HCL

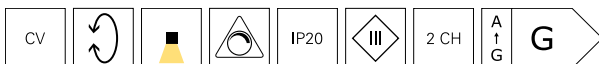
- approprié pour commande 24V HCL
- pivotant

Application Area

Réception / Communication, Eclairage d'objets / Architecture, Couloir / cage d'escalier, Bureau / conférence, Shop / Retail / surface de vente, Home / Living, HomeOffice / Bureau, Hôtel / Gastronomie, Rénovation

Boîtier	Aluminium	Profondeur de montage	70 mm
Température de couleur	2500-6500 K	Angle d'émission	65 Degré
Flux lumineux	1118 lm	Angle de pivotement	25 Degré
Hauteur	65 mm	Ø Découpe	95 mm
Ø	108 mm	Contrôle	Modulable via un contrôleur en option
Puissance	16 W	CRI (Ra)	80
Tension d'entrée	24 V/DC		
Bloc d'alimentation	Non		

Article	Couleur du boîtier	Température de couleur	Prix
565194	<input type="checkbox"/> Blanc	<input checked="" type="checkbox"/> WW <input checked="" type="checkbox"/> CW 2500-6500 K	109,95 €



Accessoires

829063	Entretoise de sécurité		3,95 €
862233	FLAT, CV, UT24V/12W		21,95 €
862166	BASIC, CV, Q8H-24-100W		96,95 €
843501	RF-smart, Set de démarrage LED Single/CCT, 12-48V, 20A, Télécommande incluse		99,95 €
930968	Bague de réduction ronde 155/95 mm, Blanc trafic		11,95 €
931044	Bague de réduction ronde 155/95 mm, Blanc de signalisation		11,95 €

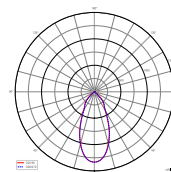


COB-68-350MA-2700K-CARRÉ

Application Area

Réception / Communication, Eclairage d'objets / Architecture, Couloir / cage d'escalier, Bureau / conférence, Shop / Retail / surface de vente, Home / Living, HomeOffice / Bureau, Hôtel / Gastronomie, Rénovation

Boîtier	Aluminium	Angle d'émission	45 Degré
Longueur	78 mm	Angle de pivotement	25 Degré
Largeur	78 mm	Ø Découpe	68 mm
Hauteur	46 mm	Contrôle	Modulable via le bloc d'alimentation en option
Puissance	6 W	CRI (Ra)	90
Tension d'entrée	16-17 V/DC	Courant nominal	350 mA
Bloc d'alimentation	Non		
Profondeur de montage	50 mm		



565282

Article	Couleur du boîtier	Température de couleur	Flux lumineux	EEL	Prix
565282	Argent	ww 2700 K	580 lm		59,95 €
565283	Blanc	ww 2700 K	580 lm		59,95 €
565284	Argent	nw 4000 K	660 lm		59,95 €
565285	Blanc	nw 4000 K	660 lm		59,95 €



Accessoires

829063	Entretoise de sécurité		3,95 €
180512	BASIC, CC, CC35018/18W		23,95 €
862202	BASIC, DIM, CC, D35009UF/9W		28,95 €
930972	Bague de réduction carrée 130/70 mm, Blanc trafic		9,95 €
931048	Bague de réduction carrée 130/70 mm, Blanc de signalisation		9,95 €



COB 95 RGBW

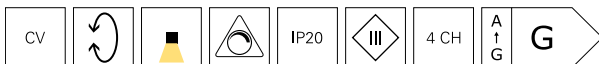
- Adapté aux commandes de couleurs 24 V
- Pivotable

Application Area

Réception / Communication, Eclairage d'objets / Architecture, Couloir / cage d'escalier, Bureau / conférence, Shop / Retail / surface de vente, Home / Living, HomeOffice / Bureau, Hôtel / Gastronomie, Rénovation


Boîtier	Aluminium	Profondeur de montage	68 mm
Température de couleur	3000 K	Angle d'émission	60 Degré
Flux lumineux	710 lm	Angle de pivotement	25 Degré
Hauteur	70 mm	Ø Découpe	95 mm
Ø	110 mm	Contrôle	Modulable via un contrôleur en option
Puissance	16 W	CRI (Ra)	80
Tension d'entrée	24 V/DC		
Bloc d'alimentation	Non		

Article	Couleur du boîtier		Prix
565245	<input type="checkbox"/> Blanc		129,95 €
565246	<input type="checkbox"/> Argent		129,95 €



Accessoires

862234	FLAT, CV, UT24V/20W		25,95 €
862166	BASIC, CV, Q8H-24-100W		96,95 €
843502	RF-smart, Set de démarrage RGB/W/CCT, 12-48V, 20A, Télécommande incluse, IP20		99,95 €
930968	Bague de réduction ronde 155/95 mm, Blanc trafic		11,95 €
931044	Bague de réduction ronde 155/95 mm, Blanc de signalisation		11,95 €




TARVOS

La série TARVOS offre un portfolio réfléchi de spots LED encastrés pour des solutions d'éclairage professionnelles en intérieur. Le nom de chaque luminaire fait directement référence au diamètre de découpe en millimètres – TARVOS 68, 100, 150 ou 240. Cela permet de planifier rapidement et précisément les modèles dans des découpes de plafond existantes ou nouvelles. Tous les spots encastrés TARVOS sont compatibles avec l'alimentation de secours, disposent d'un boîtier rond et sont disponibles en plusieurs variantes qui diffèrent par la couleur du boîtier, la couleur de lumière, l'angle de rayonnement et le contrôle (voir liste). Cela permet une adaptation précise et individuelle de l'effet lumineux à chaque application – de l'accentuation ponctuelle à l'éclairage général large et diffus.



Remarque: veuillez noter que la série TARVOS est un article de projet qui n'est pas disponible en stock. Le délai de livraison est d'environ 6 semaines.



TARVOS 68 2700 K


- possibilité de câblage traversant
- très haut rendu des couleurs
- éligible à la subvention BEG
- peut être alimenté en courant de secours
- incl. bloc d'alimentation et raccordement direct 230V

Application Area

Réception / Communication, Eclairage d'objets / Architecture, Couloir / cage d'escalier, Bureau / conférence, Shop / Retail / surface de vente, Home / Living, HomeOffice / Bureau, Hôtel / Gastronomie, Rénovation

Boîtier	Aluminium	Puissance	7,2 W
Température de couleur	2700 K	Tension d'entrée	220-240 V/CA
Flux lumineux	860 lm	Ø Découpe	68 mm
Longueur	85 mm	CRI (Ra)	90
Largeur	85 mm	Rechargeable/fonctionne sur batterie	Non
Hauteur	54 mm	Classe de protection IK	IK05
Ø	85 mm		

Article	Couleur du boîtier	Angle d'émission	À intensité variable	Graduable	Contrôle	Prix
565463	Noir	15 Degré	Non	Non		144,95 €
565466	Gris clair	15 Degré	Non	Non		144,95 €
565469	Blanc	15 Degré	Non	Non		144,95 €
565472	Noir	15 Degré	Oui	DALI 2.0 / DT6 / Push-Dim		199,95 €
565475	Gris clair	15 Degré	Oui	DALI 2.0 / DT6 / Push-Dim		199,95 €
565478	Blanc	15 Degré	Oui	DALI 2.0 / DT6 / Push-Dim		199,95 €
565464	Noir	30 Degré	Non	Non		144,95 €
565467	Gris clair	30 Degré	Non	Non		144,95 €
565470	Blanc	30 Degré	Non	Non		144,95 €
565473	Noir	30 Degré	Oui	DALI 2.0 / DT6 / Push-Dim		199,95 €
565476	Gris clair	30 Degré	Oui	DALI 2.0 / DT6 / Push-Dim		199,95 €
565479	Blanc	30 Degré	Oui	DALI 2.0 / DT6 / Push-Dim		199,95 €
565465	Noir	45 Degré	Non	Non		144,95 €
565468	Gris clair	45 Degré	Non	Non		144,95 €
565471	Blanc	45 Degré	Non	Non		144,95 €
565474	Noir	45 Degré	Oui	DALI 2.0 / DT6 / Push-Dim		199,95 €
565477	Gris clair	45 Degré	Oui	DALI 2.0 / DT6 / Push-Dim		199,95 €
565480	Blanc	45 Degré	Oui	DALI 2.0 / DT6 / Push-Dim		199,95 €



Accessoires

930967	Bague de réduction ronde 130/70 mm, Blanc trafic		9,95 €
931043	Bague de réduction ronde 130/70 mm, Blanc de signalisation		9,95 €



TARVOS 68 3000 K

- possibilité de câblage traversant
- très haut rendu des couleurs
- éligible à la subvention BEG
- peut être alimenté en courant de secours
- incl. bloc d'alimentation et raccordement direct 230V

Application Area

Réception / Communication, Eclairage d'objets / Architecture, Couloir / cage d'escalier, Bureau / conférence, Shop / Retail / surface de vente, Home / Living, HomeOffice / Bureau, Hôtel / Gastronomie, Rénovation

Boîtier	Aluminium	Puissance	7,2 W
Température de couleur	3000 K	Tension d'entrée	220-240 V/CA
Flux lumineux	870 lm	Ø Découpe	68 mm
Longueur	85 mm	CRI (Ra)	90
Largeur	85 mm	Rechargeable/fonctionne sur batterie	Non
Hauteur	54 mm	Classe de protection IK	IK05
Ø	85 mm		

Article	Couleur du boîtier	Angle d'émission	À intensité variable	Graduable	Contrôle	Prix
565481	Noir	15 Degré		Non		144,95 €
565484	Gris clair	15 Degré		Non		144,95 €
565487	Blanc	15 Degré		Non		144,95 €
565490	Noir	15 Degré		Oui	DALI 2.0 / DT6 / Push-Dim	199,95 €
565493	Gris clair	15 Degré		Oui	DALI 2.0 / DT6 / Push-Dim	199,95 €
565496	Blanc	15 Degré		Oui	DALI 2.0 / DT6 / Push-Dim	199,95 €
565482	Noir	30 Degré		Non		144,95 €
565485	Gris clair	30 Degré		Non		144,95 €
565488	Blanc	30 Degré		Non		144,95 €
565491	Noir	30 Degré		Oui	DALI 2.0 / DT6 / Push-Dim	199,95 €
565494	Gris clair	30 Degré		Oui	DALI 2.0 / DT6 / Push-Dim	199,95 €
565497	Blanc	30 Degré		Oui	DALI 2.0 / DT6 / Push-Dim	199,95 €
565483	Noir	45 Degré		Non		144,95 €
565486	Gris clair	45 Degré		Non		144,95 €
565489	Blanc	45 Degré		Non		144,95 €
565492	Noir	45 Degré		Oui	DALI 2.0 / DT6 / Push-Dim	199,95 €
565495	Gris clair	45 Degré		Oui	DALI 2.0 / DT6 / Push-Dim	199,95 €
565498	Blanc	45 Degré		Oui	DALI 2.0 / DT6 / Push-Dim	199,95 €



IP20



Accessoires

930967 Bague de réduction ronde 130/70 mm, Blanc trafic



9,95 €

931043 Bague de réduction ronde 130/70 mm, Blanc de signalisation



9,95 €



TARVOS 68 3000 K

- possibilité de câblage traversant
- très haut rendu des couleurs
- éligible à la subvention BEG
- peut être alimenté en courant de secours
- incl. bloc d'alimentation et raccordement direct 230V

Application Area

Réception / Communication, Eclairage d'objets / Architecture, Couloir / cage d'escalier, Bureau / conférence, Shop / Retail / surface de vente, Home / Living, HomeOffice / Bureau, Hôtel / Gastronomie, Rénovation

Boîtier	Aluminium	Puissance	7,2 W
Température de couleur	4000 K	Tension d'entrée	220-240 V/CA
Flux lumineux	905 lm	Ø Découpe	68 mm
Longueur	85 mm	CRI (Ra)	90
Largeur	85 mm	Rechargeable/fonctionne sur batterie	Non
Hauteur	54 mm	Classe de protection IK	IK05
Ø	85 mm		

Article	Couleur du boîtier	Angle d'émission	À intensité variable	Graduable	Contrôle	Prix
565499	Noir	15 Degré		Non		144,95 €
565502	Gris clair	15 Degré		Non		144,95 €
565505	Blanc	15 Degré		Non		144,95 €
565508	Noir	15 Degré		Oui	DALI 2.0 / DT6 / Push-Dim	199,95 €
565511	Gris clair	15 Degré		Oui	DALI 2.0 / DT6 / Push-Dim	199,95 €
565514	Blanc	15 Degré		Oui	DALI 2.0 / DT6 / Push-Dim	199,95 €
565500	Noir	30 Degré		Non		144,95 €
565503	Gris clair	30 Degré		Non		144,95 €
565506	Blanc	30 Degré		Non		144,95 €
565509	Noir	30 Degré		Oui	DALI 2.0 / DT6 / Push-Dim	199,95 €
565512	Gris clair	30 Degré		Oui	DALI 2.0 / DT6 / Push-Dim	199,95 €
565515	Blanc	30 Degré		Oui	DALI 2.0 / DT6 / Push-Dim	199,95 €
565501	Noir	45 Degré		Non		144,95 €
565504	Gris clair	45 Degré		Non		144,95 €
565507	Blanc	45 Degré		Non		144,95 €
565510	Noir	45 Degré		Oui	DALI 2.0 / DT6 / Push-Dim	199,95 €
565513	Gris clair	45 Degré		Oui	DALI 2.0 / DT6 / Push-Dim	199,95 €
565516	Blanc	45 Degré		Oui	DALI 2.0 / DT6 / Push-Dim	199,95 €



Accessoires

930967	Bague de réduction ronde 130/70 mm, Blanc trafic		9,95 €
931043	Bague de réduction ronde 130/70 mm, Blanc de signalisation		9,95 €



TARVOS 100 2700 K

- possibilité de câblage traversant
- très haut rendu des couleurs
- éligible à la subvention BEG
- peut être alimenté en courant de secours
- incl. bloc d'alimentation et raccordement direct 230V

Application Area

Réception / Communication, Eclairage d'objets / Architecture, Couloir / cage d'escalier, Bureau / conférence, Shop / Retail / surface de vente, Home / Living, HomeOffice / Bureau, Hôtel / Gastronomie, Rénovation

Boîtier	Aluminium	Puissance	10,8 W
Température de couleur	2700 K	Tension d'entrée	220-240 V/CA
Flux lumineux	1290 lm	Ø Découpe	100 mm
Longueur	115 mm	CRI (Ra)	90
Largeur	115 mm	Rechargeable/fonctionne sur batterie	Non
Hauteur	68 mm	Classe de protection IK	IK05
Ø	115 mm		

Article	Couleur du boîtier	Angle d'émission	À intensité variable	Graduable	Contrôle	Prix
565517	Noir	15 Degré	Non			159,95 €
565520	Gris clair	15 Degré	Non			159,95 €
565523	Blanc	15 Degré	Non			159,95 €
565526	Noir	15 Degré	Oui		DALI 2.0 / DT6 / Push-Dim	214,95 €
565529	Gris clair	15 Degré	Oui		DALI 2.0 / DT6 / Push-Dim	214,95 €
565532	Blanc	15 Degré	Oui		DALI 2.0 / DT6 / Push-Dim	214,95 €
565518	Noir	30 Degré	Non			159,95 €
565521	Gris clair	30 Degré	Non			159,95 €
565524	Blanc	30 Degré	Non			159,95 €
565527	Noir	30 Degré	Oui		DALI 2.0 / DT6 / Push-Dim	214,95 €
565530	Gris clair	30 Degré	Oui		DALI 2.0 / DT6 / Push-Dim	214,95 €
565533	Blanc	30 Degré	Oui		DALI 2.0 / DT6 / Push-Dim	214,95 €
565519	Noir	45 Degré	Non			159,95 €
565522	Gris clair	45 Degré	Non			159,95 €
565525	Blanc	45 Degré	Non			159,95 €
565528	Noir	45 Degré	Oui		DALI 2.0 / DT6 / Push-Dim	214,95 €
565531	Gris clair	45 Degré	Oui		DALI 2.0 / DT6 / Push-Dim	214,95 €
565534	Blanc	45 Degré	Oui		DALI 2.0 / DT6 / Push-Dim	214,95 €





TARVOS 100 3000 K

- possibilité de câblage traversant
- très haut rendu des couleurs
- éligible à la subvention BEG
- peut être alimenté en courant de secours
- incl. bloc d'alimentation et raccordement direct 230V

Application Area

Réception / Communication, Eclairage d'objets / Architecture, Couloir / cage d'escalier, Bureau / conférence, Shop / Retail / surface de vente, Home / Living, HomeOffice / Bureau, Hôtel / Gastronomie, Rénovation

Boîtier	Aluminium	Puissance	10,8 W
Température de couleur	3000 K	Tension d'entrée	220-240 V/CA
Flux lumineux	1310 lm	Ø Découpe	100 mm
Longueur	115 mm	CRI (Ra)	90
Largeur	115 mm	Rechargeable/fonctionne sur batterie	Non
Hauteur	68 mm	Classe de protection IK	IK05
Ø	115 mm		

Article	Couleur du boîtier	Angle d'émission	À intensité variable	Graduable	Contrôle	Prix
565535	Noir	15 Degré	Non			159,95 €
565538	Gris clair	15 Degré	Non			159,95 €
565541	Blanc	15 Degré	Non			159,95 €
565544	Noir	15 Degré	Oui		DALI 2.0 / DT6 / Push-Dim	214,95 €
565547	Gris clair	15 Degré	Oui		DALI 2.0 / DT6 / Push-Dim	214,95 €
565550	Blanc	15 Degré	Oui		DALI 2.0 / DT6 / Push-Dim	214,95 €
565536	Noir	30 Degré	Non			159,95 €
565539	Gris clair	30 Degré	Non			159,95 €
565542	Blanc	30 Degré	Non			159,95 €
565545	Noir	30 Degré	Oui		DALI 2.0 / DT6 / Push-Dim	214,95 €
565548	Gris clair	30 Degré	Oui		DALI 2.0 / DT6 / Push-Dim	214,95 €
565551	Blanc	30 Degré	Oui		DALI 2.0 / DT6 / Push-Dim	214,95 €
565537	Noir	45 Degré	Non			159,95 €
565540	Gris clair	45 Degré	Non			159,95 €
565543	Blanc	45 Degré	Non			159,95 €
565546	Noir	45 Degré	Oui		DALI 2.0 / DT6 / Push-Dim	214,95 €
565549	Gris clair	45 Degré	Oui		DALI 2.0 / DT6 / Push-Dim	214,95 €
565552	Blanc	45 Degré	Oui		DALI 2.0 / DT6 / Push-Dim	214,95 €





TARVOS 100 4000 K

- possibilité de câblage traversant
- très haut rendu des couleurs
- éligible à la subvention BEG
- peut être alimenté en courant de secours
- incl. bloc d'alimentation et raccordement direct 230V


Application Area

Réception / Communication, Eclairage d'objets / Architecture, Couloir / cage d'escalier, Bureau / conférence, Shop / Retail / surface de vente, Home / Living, HomeOffice / Bureau, Hôtel / Gastronomie, Rénovation

Boîtier	Aluminium	Puissance	10,8 W
Température de couleur	4000 K	Tension d'entrée	220-240 V/CA
Flux lumineux	1360 lm	Ø Découpe	100 mm
Longueur	115 mm	CRI (Ra)	90
Largeur	115 mm	Rechargeable/fonctionne sur batterie	Non
Hauteur	68 mm	Classe de protection IK	IK05
Ø	115 mm		

Article	Couleur du boîtier		Angle d'émission	À intensité variable	Graduable	Contrôle	Prix
565553	Noir		15 Degré	Non			159,95 €
565556	Gris clair		15 Degré	Non			159,95 €
565559	Blanc		15 Degré	Non			159,95 €
565562	Noir		15 Degré	Oui	DALI 2.0 / DT6 / Push-Dim		214,95 €
565565	Gris clair		15 Degré	Oui	DALI 2.0 / DT6 / Push-Dim		214,95 €
565568	Blanc		15 Degré	Oui	DALI 2.0 / DT6 / Push-Dim		214,95 €
565554	Noir		30 Degré	Non			159,95 €
565557	Gris clair		30 Degré	Non			159,95 €
565560	Blanc		30 Degré	Non			159,95 €
565563	Noir		30 Degré	Oui	DALI 2.0 / DT6 / Push-Dim		214,95 €
565566	Gris clair		30 Degré	Oui	DALI 2.0 / DT6 / Push-Dim		214,95 €
565569	Blanc		30 Degré	Oui	DALI 2.0 / DT6 / Push-Dim		214,95 €
565555	Noir		45 Degré	Non			159,95 €
565558	Gris clair		45 Degré	Non			159,95 €
565561	Blanc		45 Degré	Non			159,95 €
565564	Noir		45 Degré	Oui	DALI 2.0 / DT6 / Push-Dim		214,95 €
565567	Gris clair		45 Degré	Oui	DALI 2.0 / DT6 / Push-Dim		214,95 €
565570	Blanc		45 Degré	Oui	DALI 2.0 / DT6 / Push-Dim		214,95 €





TARVOS 150 2700 K

- possibilité de câblage traversant
- très haut rendu des couleurs
- éligible à la subvention BEG
- peut être alimenté en courant de secours
- incl. bloc d'alimentation et raccordement direct 230V

Application Area

Réception / Communication, Eclairage d'objets / Architecture, Couloir / cage d'escalier, Bureau / conférence, Shop / Retail / surface de vente, Home / Living, HomeOffice / Bureau, Hôtel / Gastronomie, Rénovation

Boîtier	Aluminium	Puissance	14,4 W
Température de couleur	2700 K	Tension d'entrée	220-240 V/CA
Flux lumineux	1720 lm	Ø Découpe	150 mm
Longueur	165 mm	CRI (Ra)	90
Largeur	165 mm	Rechargeable/fonctionne sur batterie	Non
Hauteur	106 mm	Classe de protection IK	IK05
Ø	165 mm		

Article	Couleur du boîtier	Angle d'émission	À intensité variable	Graduable	Contrôle	Prix
565571	■ Noir	ww	15 Degré	Non		189,95 €
565574	□ Gris clair	ww	15 Degré	Non		189,95 €
565577	□ Blanc	ww	15 Degré	Non		189,95 €
565580	■ Noir	ww	15 Degré	Oui	DALI 2.0 / DT6 / Push-Dim	244,95 €
565583	□ Gris clair	ww	15 Degré	Oui	DALI 2.0 / DT6 / Push-Dim	244,95 €
565586	□ Blanc	ww	15 Degré	Oui	DALI 2.0 / DT6 / Push-Dim	244,95 €
565572	■ Noir	ww	30 Degré	Non		189,95 €
565575	□ Gris clair	ww	30 Degré	Non		189,95 €
565578	□ Blanc	ww	30 Degré	Non		189,95 €
565581	■ Noir	ww	30 Degré	Oui	DALI 2.0 / DT6 / Push-Dim	244,95 €
565584	□ Gris clair	ww	30 Degré	Oui	DALI 2.0 / DT6 / Push-Dim	244,95 €
565587	□ Blanc	ww	30 Degré	Oui	DALI 2.0 / DT6 / Push-Dim	244,95 €
565573	■ Noir	ww	45 Degré	Non		189,95 €
565576	□ Gris clair	ww	45 Degré	Non		189,95 €
565579	□ Blanc	ww	45 Degré	Non		189,95 €
565582	■ Noir	ww	45 Degré	Oui	DALI 2.0 / DT6 / Push-Dim	244,95 €
565585	□ Gris clair	ww	45 Degré	Oui	DALI 2.0 / DT6 / Push-Dim	244,95 €
565588	□ Blanc	ww	45 Degré	Oui	DALI 2.0 / DT6 / Push-Dim	244,95 €





TARVOS 150 3000 K

- possibilité de câblage traversant
- très haut rendu des couleurs
- éligible à la subvention BEG
- peut être alimenté en courant de secours
- incl. bloc d'alimentation et raccordement direct 230V

Application Area

Réception / Communication, Eclairage d'objets / Architecture, Couloir / cage d'escalier, Bureau / conférence, Shop / Retail / surface de vente, Home / Living, HomeOffice / Bureau, Hôtel / Gastronomie, Rénovation

Boîtier	Aluminium	Puissance	14,4 W
Température de couleur	3000 K	Tension d'entrée	220-240 V/CA
Flux lumineux	1750 lm	Ø Découpe	150 mm
Longueur	165 mm	CRI (Ra)	90
Largeur	165 mm	Rechargeable/fonctionne sur batterie	Non
Hauteur	106 mm	Classe de protection IK	IK05
Ø	165 mm		

Article	Couleur du boîtier	Angle d'émission	À intensité variable	Graduable	Contrôle	Prix
565589	■ Noir	15 Degré	Non			189,95 €
565592	■ Gris clair	15 Degré	Non			189,95 €
565595	□ Blanc	15 Degré	Non			189,95 €
565598	■ Noir	15 Degré	Oui	DALI 2.0 / DT6 / Push-Dim		244,95 €
565601	■ Gris clair	15 Degré	Oui	DALI 2.0 / DT6 / Push-Dim		244,95 €
565604	□ Blanc	15 Degré	Oui	DALI 2.0 / DT6 / Push-Dim		244,95 €
565590	■ Noir	30 Degré	Non			189,95 €
565593	■ Gris clair	30 Degré	Non			189,95 €
565596	□ Blanc	30 Degré	Non			189,95 €
565599	■ Noir	30 Degré	Oui	DALI 2.0 / DT6 / Push-Dim		244,95 €
565602	■ Gris clair	30 Degré	Oui	DALI 2.0 / DT6 / Push-Dim		244,95 €
565605	□ Blanc	30 Degré	Oui	DALI 2.0 / DT6 / Push-Dim		244,95 €
565591	■ Noir	45 Degré	Non			189,95 €
565594	■ Gris clair	45 Degré	Non			189,95 €
565597	□ Blanc	45 Degré	Non			189,95 €
565600	■ Noir	45 Degré	Oui	DALI 2.0 / DT6 / Push-Dim		244,95 €
565603	■ Gris clair	45 Degré	Oui	DALI 2.0 / DT6 / Push-Dim		244,95 €
565606	□ Blanc	45 Degré	Oui	DALI 2.0 / DT6 / Push-Dim		244,95 €





TARVOS 150 4000 K

- possibilité de câblage traversant
- très haut rendu des couleurs
- éligible à la subvention BEG
- peut être alimenté en courant de secours
- incl. bloc d'alimentation et raccordement direct 230V

Application Area

Réception / Communication, Eclairage d'objets / Architecture, Couloir / cage d'escalier, Bureau / conférence, Shop / Retail / surface de vente, Home / Living, HomeOffice / Bureau, Hôtel / Gastronomie, Rénovation

Boîtier	Aluminium	Puissance	14,4 W
Température de couleur	4000 K	Tension d'entrée	220-240 V/CA
Flux lumineux	1810 lm	Ø Découpe	150 mm
Longueur	165 mm	CRI (Ra)	90
Largeur	165 mm	Rechargeable/fonctionne sur batterie	Non
Hauteur	106 mm	Classe de protection IK	IK05
Ø	165 mm		

Article	Couleur du boîtier	Angle d'émission	À intensité variable	Graduable	Contrôle	Prix
565607	Noir	15 Degré	Non			189,95 €
565610	Gris clair	15 Degré	Non			189,95 €
565613	Blanc	15 Degré	Non			189,95 €
565616	Noir	15 Degré	Oui		DALI 2.0 / DT6 / Push-Dim	244,95 €
565619	Gris clair	15 Degré	Oui		DALI 2.0 / DT6 / Push-Dim	244,95 €
565622	Blanc	15 Degré	Oui		DALI 2.0 / DT6 / Push-Dim	244,95 €
565608	Noir	30 Degré	Non			189,95 €
565611	Gris clair	30 Degré	Non			189,95 €
565614	Blanc	30 Degré	Non			189,95 €
565617	Noir	30 Degré	Oui		DALI 2.0 / DT6 / Push-Dim	244,95 €
565620	Gris clair	30 Degré	Oui		DALI 2.0 / DT6 / Push-Dim	244,95 €
565623	Blanc	30 Degré	Oui		DALI 2.0 / DT6 / Push-Dim	244,95 €
565609	Noir	45 Degré	Non			189,95 €
565612	Gris clair	45 Degré	Non			189,95 €
565615	Blanc	45 Degré	Non			189,95 €
565618	Noir	45 Degré	Oui		DALI 2.0 / DT6 / Push-Dim	244,95 €
565621	Gris clair	45 Degré	Oui		DALI 2.0 / DT6 / Push-Dim	244,95 €
565624	Blanc	45 Degré	Oui		DALI 2.0 / DT6 / Push-Dim	244,95 €



IP20





TARVOS 190 2700 K

- possibilité de câblage traversant
- très haut rendu des couleurs
- éligible à la subvention BEG
- peut être alimenté en courant de secours
- incl. bloc d'alimentation et raccordement direct 230V

Application Area

Réception / Communication, Eclairage d'objets / Architecture, Couloir / cage d'escalier, Bureau / conférence, Shop / Retail / surface de vente, Home / Living, HomeOffice / Bureau, Hôtel / Gastronomie, Rénovation

Boîtier	Aluminium	Puissance	21,6 W
Température de couleur	2700 K	Tension d'entrée	220-240 V/CA
Flux lumineux	1590 lm	Ø Découpe	190 mm
Longueur	205 mm	CRI (Ra)	90
Largeur	205 mm	Rechargeable/fonctionne sur batterie	Non
Hauteur	124 mm	Classe de protection IK	IK05
Ø	205 mm		

Article	Couleur du boîtier	Angle d'émission	À intensité variable	Graduable	Contrôle	Prix
565625	Noir	15 Degré	Non			204,95 €
565628	Gris clair	15 Degré	Non			204,95 €
565631	Blanc	15 Degré	Non			204,95 €
565634	Noir	15 Degré	Oui	DALI 2.0 / DT6 / Push-Dim		259,95 €
565637	Gris clair	15 Degré	Oui	DALI 2.0 / DT6 / Push-Dim		259,95 €
565640	Blanc	15 Degré	Oui	DALI 2.0 / DT6 / Push-Dim		259,95 €
565626	Noir	30 Degré	Non			204,95 €
565629	Gris clair	30 Degré	Non			204,95 €
565632	Blanc	30 Degré	Non			204,95 €
565635	Noir	30 Degré	Oui	DALI 2.0 / DT6 / Push-Dim		259,95 €
565638	Gris clair	30 Degré	Oui	DALI 2.0 / DT6 / Push-Dim		259,95 €
565641	Blanc	30 Degré	Oui	DALI 2.0 / DT6 / Push-Dim		259,95 €
565627	Noir	45 Degré	Non			204,95 €
565630	Gris clair	45 Degré	Non			204,95 €
565633	Blanc	45 Degré	Non			204,95 €
565636	Noir	45 Degré	Oui	DALI 2.0 / DT6 / Push-Dim		259,95 €
565639	Gris clair	45 Degré	Oui	DALI 2.0 / DT6 / Push-Dim		259,95 €
565642	Blanc	45 Degré	Oui	DALI 2.0 / DT6 / Push-Dim		259,95 €





TARVOS 190 3000 K

- possibilité de câblage traversant
- très haut rendu des couleurs
- éligible à la subvention BEG
- peut être alimenté en courant de secours
- incl. bloc d'alimentation et raccordement direct 230V

Application Area

Réception / Communication, Eclairage d'objets / Architecture, Couloir / cage d'escalier, Bureau / conférence, Shop / Retail / surface de vente, Home / Living, HomeOffice / Bureau, Hôtel / Gastronomie, Rénovation

Boîtier	Aluminium	Puissance	21,6 W
Température de couleur	3000 K	Tension d'entrée	220-240 V/CA
Flux lumineux	2630 lm	Ø Découpe	190 mm
Longueur	205 mm	CRI (Ra)	90
Largeur	205 mm	Rechargeable/fonctionne sur batterie	Non
Hauteur	124 mm	Classe de protection IK	IK05
Ø	205 mm		

Article	Couleur du boîtier	Angle d'émission	À intensité variable	Graduable	Contrôle	Prix
565643	■ Noir	ww	15 Degré	Non		204,95 €
565646	□ Gris clair	ww	15 Degré	Non		204,95 €
565649	□ Blanc	ww	15 Degré	Non		204,95 €
565652	■ Noir	ww	15 Degré	Oui	DALI 2.0 / DT6 / Push-Dim	259,95 €
565655	□ Gris clair	ww	15 Degré	Oui	DALI 2.0 / DT6 / Push-Dim	259,95 €
565658	□ Blanc	ww	15 Degré	Oui	DALI 2.0 / DT6 / Push-Dim	259,95 €
565644	■ Noir	ww	30 Degré	Non		204,95 €
565647	□ Gris clair	ww	30 Degré	Non		204,95 €
565650	□ Blanc	ww	30 Degré	Non		204,95 €
565653	■ Noir	ww	30 Degré	Oui	DALI 2.0 / DT6 / Push-Dim	259,95 €
565656	□ Gris clair	ww	30 Degré	Oui	DALI 2.0 / DT6 / Push-Dim	259,95 €
565659	□ Blanc	ww	30 Degré	Oui	DALI 2.0 / DT6 / Push-Dim	259,95 €
565645	■ Noir	ww	45 Degré	Non		204,95 €
565648	□ Gris clair	ww	45 Degré	Non		204,95 €
565651	□ Blanc	ww	45 Degré	Non		204,95 €
565654	■ Noir	ww	45 Degré	Oui	DALI 2.0 / DT6 / Push-Dim	259,95 €
565657	□ Gris clair	ww	45 Degré	Oui	DALI 2.0 / DT6 / Push-Dim	259,95 €
565660	□ Blanc	ww	45 Degré	Oui	DALI 2.0 / DT6 / Push-Dim	259,95 €





TARVOS 190 4000 K

- possibilité de câblage traversant
- très haut rendu des couleurs
- éligible à la subvention BEG
- peut être alimenté en courant de secours
- incl. bloc d'alimentation et raccordement direct 230V

Application Area

Réception / Communication, Eclairage d'objets / Architecture, Couloir / cage d'escalier, Bureau / conférence, Shop / Retail / surface de vente, Home / Living, HomeOffice / Bureau, Hôtel / Gastronomie, Rénovation

Boîtier	Aluminium	Puissance	21,6 W
Température de couleur	4000 K	Tension d'entrée	220-240 V/CA
Flux lumineux	2720 lm	Ø Découpe	190 mm
Longueur	205 mm	CRI (Ra)	90
Largeur	205 mm	Rechargeable/fonctionne sur batterie	Non
Hauteur	124 mm	Classe de protection IK	IK05
Ø	205 mm		

Article	Couleur du boîtier	Angle d'émission	À intensité variable	Graduable	Contrôle	Prix
565661	Noir	15 Degré	Non			204,95 €
565664	Gris clair	15 Degré	Non			204,95 €
565667	Blanc	15 Degré	Non			204,95 €
565670	Noir	15 Degré	Oui		DALI 2.0 / DT6 / Push-Dim	259,95 €
565673	Gris clair	15 Degré	Oui		DALI 2.0 / DT6 / Push-Dim	259,95 €
565676	Blanc	15 Degré	Oui		DALI 2.0 / DT6 / Push-Dim	259,95 €
565662	Noir	30 Degré	Non			204,95 €
565665	Gris clair	30 Degré	Non			204,95 €
565668	Blanc	30 Degré	Non			204,95 €
565671	Noir	30 Degré	Oui		DALI 2.0 / DT6 / Push-Dim	259,95 €
565674	Gris clair	30 Degré	Oui		DALI 2.0 / DT6 / Push-Dim	259,95 €
565677	Blanc	30 Degré	Oui		DALI 2.0 / DT6 / Push-Dim	259,95 €
565663	Noir	45 Degré	Non			204,95 €
565666	Gris clair	45 Degré	Non			204,95 €
565669	Blanc	45 Degré	Non			204,95 €
565672	Noir	45 Degré	Oui		DALI 2.0 / DT6 / Push-Dim	259,95 €
565675	Gris clair	45 Degré	Oui		DALI 2.0 / DT6 / Push-Dim	259,95 €
565678	Blanc	45 Degré	Oui		DALI 2.0 / DT6 / Push-Dim	259,95 €





TARVOS 240 2700 K

- possibilité de câblage traversant
- très haut rendu des couleurs
- éligible à la subvention BEG
- peut être alimenté en courant de secours
- incl. bloc d'alimentation et raccordement direct 230V

Application Area

Réception / Communication, Eclairage d'objets / Architecture, Couloir / cage d'escalier, Bureau / conférence, Shop / Retail / surface de vente, Home / Living, HomeOffice / Bureau, Hôtel / Gastronomie, Rénovation

Boîtier	Aluminium	Tension d'entrée	220-240 V/CA
Température de couleur	2700 K	Ø Découpe	240 mm
Flux lumineux	3020 lm	CRI (Ra)	90
Longueur	255 mm	Rechargeable/fonctionne sur batterie	Non
Largeur	255 mm	Classe de protection IK	IK05
Hauteur	141 mm		
Puissance	25,2 W		

Article	Couleur du boîtier	Angle d'émission	À intensité variable	Graduable	Contrôle	Prix
565679	■ Noir	ww	15 Degré	Non		239,95 €
565682	□ Gris clair	ww	15 Degré	Non		239,95 €
565685	□ Blanc	ww	15 Degré	Non		239,95 €
565688	■ Noir	ww	15 Degré	Oui	DALI 2.0 / DT6 / Push-Dim	309,95 €
565691	□ Gris clair	ww	15 Degré	Oui	DALI 2.0 / DT6 / Push-Dim	309,95 €
565694	□ Blanc	ww	15 Degré	Oui	DALI 2.0 / DT6 / Push-Dim	309,95 €
565680	■ Noir	ww	30 Degré	Non		239,95 €
565683	□ Gris clair	ww	30 Degré	Non		239,95 €
565686	□ Blanc	ww	30 Degré	Non		239,95 €
565689	■ Noir	ww	30 Degré	Oui	DALI 2.0 / DT6 / Push-Dim	309,95 €
565692	□ Gris clair	ww	30 Degré	Oui	DALI 2.0 / DT6 / Push-Dim	309,95 €
565695	□ Blanc	ww	30 Degré	Oui	DALI 2.0 / DT6 / Push-Dim	309,95 €
565681	■ Noir	ww	45 Degré	Non		239,95 €
565684	□ Gris clair	ww	45 Degré	Non		239,95 €
565687	□ Blanc	ww	45 Degré	Non		239,95 €
565690	■ Noir	ww	45 Degré	Oui	DALI 2.0 / DT6 / Push-Dim	309,95 €
565693	□ Gris clair	ww	45 Degré	Oui	DALI 2.0 / DT6 / Push-Dim	309,95 €
565696	□ Blanc	ww	45 Degré	Oui	DALI 2.0 / DT6 / Push-Dim	309,95 €





TARVOS 240 3000 K

- possibilité de câblage traversant
- très haut rendu des couleurs
- éligible à la subvention BEG
- peut être alimenté en courant de secours
- incl. bloc d'alimentation et raccordement direct 230V

Application Area

Réception / Communication, Eclairage d'objets / Architecture, Couloir / cage d'escalier, Bureau / conférence, Shop / Retail / surface de vente, Home / Living, HomeOffice / Bureau, Hôtel / Gastronomie, Rénovation

Boîtier	Aluminium	Tension d'entrée	220-240 V/CA
Température de couleur	3000 K	Ø Découpe	240 mm
Flux lumineux	3070 lm	CRI (Ra)	90
Longueur	255 mm	Rechargeable/fonctionne sur batterie	Non
Largeur	255 mm	Classe de protection IK	IK05
Hauteur	141 mm		
Puissance	25,2 W		

Article	Couleur du boîtier	Angle d'émission	À intensité variable	Graduable	Contrôle	Prix
565697	■ Noir	15 Degré	Non			239,95 €
565700	□ Gris clair	15 Degré	Non			239,95 €
565703	□ Blanc	15 Degré	Non			239,95 €
565706	■ Noir	15 Degré	Oui	DALI 2.0 / DT6 / Push-Dim		309,95 €
565709	□ Gris clair	15 Degré	Oui	DALI 2.0 / DT6 / Push-Dim		309,95 €
565712	□ Blanc	15 Degré	Oui	DALI 2.0 / DT6 / Push-Dim		309,95 €
565698	■ Noir	30 Degré	Non			239,95 €
565701	□ Gris clair	30 Degré	Non			239,95 €
565704	□ Blanc	30 Degré	Non			239,95 €
565707	■ Noir	30 Degré	Oui	DALI 2.0 / DT6 / Push-Dim		309,95 €
565710	□ Gris clair	30 Degré	Oui	DALI 2.0 / DT6 / Push-Dim		309,95 €
565713	□ Blanc	30 Degré	Oui	DALI 2.0 / DT6 / Push-Dim		309,95 €
565699	■ Noir	45 Degré	Non			239,95 €
565702	□ Gris clair	45 Degré	Non			239,95 €
565705	□ Blanc	45 Degré	Non			239,95 €
565708	■ Noir	45 Degré	Oui	DALI 2.0 / DT6 / Push-Dim		309,95 €
565711	□ Gris clair	45 Degré	Oui	DALI 2.0 / DT6 / Push-Dim		309,95 €
565714	□ Blanc	45 Degré	Oui	DALI 2.0 / DT6 / Push-Dim		309,95 €





TARVOS 240 4000 K


- possibilité de câblage traversant
- très haut rendu des couleurs
- éligible à la subvention BEG
- peut être alimenté en courant de secours
- incl. bloc d'alimentation et raccordement direct 230V


Application Area

Réception / Communication, Eclairage d'objets / Architecture, Couloir / cage d'escalier, Bureau / conférence, Shop / Retail / surface de vente, Home / Living, HomeOffice / Bureau, Hôtel / Gastronomie, Rénovation

Boîtier	Aluminium	Tension d'entrée	220-240 V/CA
Température de couleur	4000 K	Ø Découpe	240 mm
Flux lumineux	3170 lm	CRI (Ra)	90
Longueur	255 mm	Rechargeable/fonctionne sur batterie	Non
Largeur	255 mm	Classe de protection IK	IK05
Hauteur	141 mm		
Puissance	25,2 W		

Article	Couleur du boîtier	Angle d'émission	À intensité variable	Graduable	Contrôle	Prix
565715	■ Noir	NW	15 Degré	Non		239,95 €
565718	□ Gris clair	NW	15 Degré	Non		239,95 €
565721	□ Blanc	NW	15 Degré	Non		239,95 €
565724	■ Noir	NW	15 Degré	Oui	DALI 2.0 / DT6 / Push-Dim	309,95 €
565727	□ Gris clair	NW	15 Degré	Oui	DALI 2.0 / DT6 / Push-Dim	309,95 €
565730	□ Blanc	NW	15 Degré	Oui	DALI 2.0 / DT6 / Push-Dim	309,95 €
565716	■ Noir	NW	30 Degré	Non		239,95 €
565719	□ Gris clair	NW	30 Degré	Non		239,95 €
565722	□ Blanc	NW	30 Degré	Non		239,95 €
565725	■ Noir	NW	30 Degré	Oui	DALI 2.0 / DT6 / Push-Dim	309,95 €
565728	□ Gris clair	NW	30 Degré	Oui	DALI 2.0 / DT6 / Push-Dim	309,95 €
565731	□ Blanc	NW	30 Degré	Oui	DALI 2.0 / DT6 / Push-Dim	309,95 €
565717	■ Noir	NW	45 Degré	Non		239,95 €
565720	□ Gris clair	NW	45 Degré	Non		239,95 €
565723	□ Blanc	NW	45 Degré	Non		239,95 €
565726	■ Noir	NW	45 Degré	Oui	DALI 2.0 / DT6 / Push-Dim	309,95 €
565729	□ Gris clair	NW	45 Degré	Oui	DALI 2.0 / DT6 / Push-Dim	309,95 €
565732	□ Blanc	NW	45 Degré	Oui	DALI 2.0 / DT6 / Push-Dim	309,95 €





SLIM

Pour notre série de luminaires SLIM, il existe des spots encastrés adaptés. Le corps du luminaire en aluminium moulé sous pression est toujours de la même taille [300 x 39mm]. Les spots encastrables SLIM ont la dimension d'encastrement courante de 68 mm. Les spots encastrés à une flamme conviennent donc particulièrement bien aux surfaces de vente, aux zones d'accueil ou encore aux hôtels et restaurants.



Page 39



Page 331



Page 441



SLIM

- Pas d'éblouissement grâce à une faible valeur UGR [<19]
- Design fin avec seulement 39 mm de diamètre
- Avec anneau réflecteur argenté
- Diamètre de montage : 68 mm

Application Area

Réception / Communication, Eclairage d'objets / Architecture, Couloir / cage d'escalier, Bureau / conférence, Shop / Retail / surface de vente, Home / Living, HomeOffice / Bureau, Hôtel / Gastronomie, Rénovation

Boîtier	Aluminium	Angle d'émission	36 Degré
Température de couleur	2700 K	Angle de rotation	300 Degré
Flux lumineux	500 lm	Angle de pivotement	60 Degré
Longueur	194 mm	Ø Découpe	68 mm
Ø	80 mm	Contrôle	Variateur à coupure de phase montante, Variateur à coupure de phase descendante
Puissance	5 W	CRI (Ra)	90
Tension d'entrée	220-240 V/CA		
Bloc d'alimentation	Oui		
Profondeur de montage	25 mm		

Article	Couleur du boîtier	Prix
565408	Blanc	59,95 €
565409	Noir	59,95 €



Accessoires

930744	Réflecteur Bague blanc pour Série Slim		4,95 €
930745	Réflecteur Bague noir pour Série Slim		4,95 €
930746	Réflecteur Bague or pour Série Slim		5,95 €
930748	Lentille 36° pour Série Slim		4,95 €
930749	Lentille 60° pour Série Slim		4,95 €



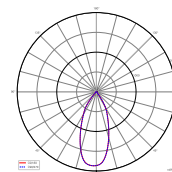
UNI 2

- Effet „glow“ sur l'anneau réflecteur
- Rotatif et pivotant
- Combinaison possible avec un bloc d'alimentation [non inclus]

Application Area

Réception / Communication, Eclairage d'objets / Architecture, Couloir / cage d'escalier, Bureau / conférence, Shop / Retail / surface de vente, Home / Living, HomeOffice / Bureau, Hôtel / Gastronomie, Rénovation

Boîtier	Aluminium	Angle d'émission	36 Degré
Température de couleur	3000 K	Angle de pivotement	85 Degré
Hauteur	84 mm	Ø Découpe	125 mm
Ø	139 mm	Contrôle	Modulable via le bloc d'alimentation en option
Puissance	12 W	CRI (Ra)	90
Tension d'entrée	33-34 V/DC	Courant nominal	350 mA
Bloc d'alimentation	Non		
Profondeur de montage	90 mm		



Article	Couleur du boîtier		Flux lumineux	Prix
565343	<input type="checkbox"/> Blanc		760 lm	119,95 €
565361	<input checked="" type="checkbox"/> Noir		1010 lm	119,95 €



Accessoires

930305	Réflecteur 36° pour Série Klara / Nihal Mini / Rigel Mini / Uni II		3,60 €
930306	Réflecteur 48° pour Série Klara / Nihal Mini / Rigel Mini / Uni II		8,95 €
930307	Filtre en nid d'abeille pour Série Klara / Nihal Mini / Rigel Mini / Uni II / Can		8,95 €
930308	Lentille étalée pour Série Klara / Nihal Mini / Rigel Mini / Uni II / Can		8,95 €
930309	Lentille d'adoucissement pour Série Klara / Nihal Mini / Rigel Mini / Uni II / Can		8,95 €
930310	Lentille à étalement linéaire pour Série Klara / Nihal Mini / Rigel Mini / Uni II / Can		8,95 €
930334	Cache arrière blanc pour Série Uni II		3,55 €
930335	Cache arrière noir pour Série Uni II		2,95 €
930336	Cache Dissipateur thermique blanc pour Série Uni II		3,55 €
930337	Cache Dissipateur thermique noir pour Série Uni II		7,95 €
930338	Anneau réflecteur blanc pour série Uni II		11,95 €
930339	Réflecteur Bague noir pour Série Uni II		10,95 €
930340	Réflecteur Bague or pour Série Uni II		10,95 €
930341	Réflecteur Bague chrome pour Série Uni II		10,95 €
180512	BASIC, CC, CC35018/18W		23,95 €
862191	BASIC, DIM, Multi CC, IE-25D		64,95 €
862204	BASIC, DIM, CC, D35020UF/20W		39,95 €
930969	Bague de réduction ronde 210/135 mm, Blanc trafic		13,95 €
931045	Bague de réduction ronde 210/135 mm, Blanc de signalisation		13,95 €



Page 74



Page 420





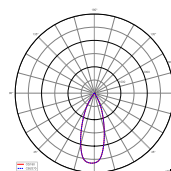
UNI 2 MINI

- Effet „glow“ sur l’anneau réflecteur
- Rotatif et pivotant
- Combinaison possible avec un bloc d’alimentation [non inclus]

Application Area

Réception / Communication, Eclairage d'objets / Architecture, Couloir / cage d'escalier, Bureau / conférence, Shop / Retail / surface de vente, Home / Living, HomeOffice / Bureau, Hôtel / Gastronomie, Rénovation

Boîtier	Aluminium	Angle d'émission	36 Degré
Température de couleur	3000 K	Angle de pivotement	75 Degré
Hauteur	80 mm	Ø Découpe	95 mm
Ø	103 mm	Contrôle	Modulable via le bloc d'alimentation en option
Puissance	9 W	CRI (Ra)	90
Tension d'entrée	18-19 V/DC	Courant nominal	500 mA
Bloc d'alimentation	Non		
Profondeur de montage	85 mm		



565342

Article	Couleur du boîtier		Flux lumineux	Prix
565342	<input type="checkbox"/> Blanc		765 lm	99,95 €
565354	<input checked="" type="checkbox"/> Noir		825 lm	99,95 €



Accessoires

930328	Cache Dissipateur thermique blanc pour Série Uni II Mini		3,55 €
930329	Cache Dissipateur thermique noir pour Série Uni II Mini		2,95 €
930330	Réflecteur Bague blanc pour Série Uni II Mini		10,95 €
930331	Réflecteur Bague noir pour Série Uni II Mini		10,95 €
930332	Réflecteur Bague or pour Série Uni II Mini		10,95 €
930333	Réflecteur Bague chrome pour Série Uni II Mini		10,95 €
930770	Réflecteur 24° pour Série Uni II Mini		10,95 €
930771	Réflecteur 48° pour Série Uni II Mini		10,95 €
180513	BASIC, CC, CC50018/18W		23,95 €
862190	BASIC, DIM, Multi CC, IE-12D		59,95 €
862236	OCTO, DIM, CC, RSM-12-500T/12W		29,95 €
930968	Bague de réduction ronde 155/95 mm, Blanc trafic		11,95 €
931044	Bague de réduction ronde 155/95 mm, Blanc de signalisation		11,95 €



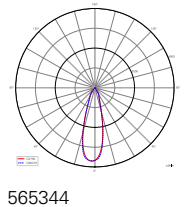
UNI 2 MAX

- Effet „glow“ sur l'anneau réflecteur
- Rotatif et pivotant
- Combinaison possible avec un bloc d'alimentation [non inclus]

Application Area

Réception / Communication, Eclairage d'objets / Architecture, Couloir / cage d'escalier, Bureau / conférence, Shop / Retail / surface de vente, Home / Living, HomeOffice / Bureau, Hôtel / Gastronomie, Rénovation

Boîtier	Aluminium	Angle d'émission	36 Degré
Température de couleur	3000 K	Angle de pivotement	85 Degré
Hauteur	97 mm	Ø Découpe	155 mm
Ø	165 mm	Contrôle	Modulable via le bloc d'alimentation en option
Puissance	24 W	CRI (Ra)	90
Tension d'entrée	34-35 V/DC	Courant nominal	700 mA
Bloc d'alimentation	Non		
Profondeur de montage	100 mm		



Article	Couleur du boîtier	Flux lumineux	Prix
565351	Noir	2260 lm	149,95 €
565344	Blanc	2380 lm	149,95 €



Accessoires

930390	Réflecteur 24° pour Uni II Max		10,95 €
930391	Réflecteur 36° pour Uni II Max		12,95 €
930392	Réflecteur 48° pour Uni II Max		10,95 €
930395	Cache Dissipateur thermique blanc pour Série Uni II Max		10,95 €
930396	Cache Dissipateur thermique noir pour Série Uni II Max		10,95 €
930397	Réflecteur Bague blanc pour Série Uni II Max		12,95 €
930398	Réflecteur Bague noir pour Série Uni II Max		10,95 €
930399	Réflecteur Bague or pour Série Uni II Max		14,95 €
862198	BASIC, CC, V8-30-700mA/30W		26,95 €
862208	BASIC, DIM, CC, D70040NTF/40W		46,95 €
862192	BASIC, DIM, Multi CC, IE-45D		69,95 €



CETI

Le plafonnier encastré CETI produit une lumière blanc chaud (3.000 K) fortement anti-éblouissante grâce à ses sources lumineuses LED. Ce sont surtout les réflecteurs en retrait du luminaire qui y contribuent. Les inserts de réflecteur colorés interchangeables dans les couleurs argent et or offrent des options de conception supplémentaires. Le CETI peut être combiné individuellement avec un bloc d'alimentation et son intensité peut être modulée.





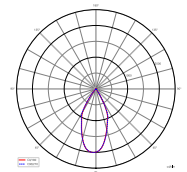
CETI

- Lumière non éblouissante
- Réflecteurs encastrés
- Inserts réfléchissants colorés interchangeables
- Combinaison possible avec un bloc d'alimentation [non inclus]

Application Area

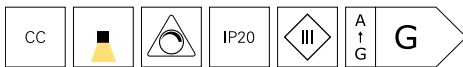
Réception / Communication, Eclairage d'objets / Architecture, Couloir / cage d'escalier, Bureau / conférence, Shop / Retail / surface de vente, Home / Living, HomeOffice / Bureau, Hôtel / Gastronomie, Rénovation

Boîtier	Aluminium	Angle d'émission	45 Degré
Température de couleur	3000 K	Largeur de la découpe	36 mm
Largeur	52 mm	Contrôle	Modulable via le bloc d'alimentation en option
Hauteur	44 mm	CRI (Ra)	90
Bloc d'alimentation	Non	Courant nominal	700 mA
Profondeur de montage	50 mm		



565250

Article	Couleur du boîtier	Flux lumineux	Longueur	Puissance	Tension d'entrée	Longueur de la découpe	Prix
565250	<input type="checkbox"/> Blanc	800 lm	137 mm	10,5 W	14-15 V/DC	130 mm	109,95 €
565251	<input type="checkbox"/> Blanc	1600 lm	257 mm	20,2 W	28-29 V/DC	250 mm	179,95 €
565252	<input type="checkbox"/> Blanc	2400 lm	376 mm	30,8 W	44-45 V/DC	369 mm	249,95 €



Accessoires pour 565250

930215	Ceti 5 Réflecteur or		9,95 €
930218	Ceti 5 Réflecteur argent		9,95 €
862227	FLAT, CC, UT700mA/12W		24,95 €
862237	OCTO, DIM, CC, RSM-12-700T/12W		29,95 €

Accessoires pour 565251

930216	Ceti 10 Réflecteur or		10,95 €
930219	Ceti 10 Réflecteur argent		10,95 €
862191	BASIC, DIM, Multi CC, IE-25D		64,95 €
862198	BASIC, CC, V8-30-700mA/30W		26,95 €
862207	BASIC, DIM, CC, D70020UF/20W		39,95 €

Accessoires pour 565252

930217	Ceti 15 Réflecteur or		14,95 €
930220	Ceti 15 Réflecteur argent		14,95 €
862192	BASIC, DIM, Multi CC, IE-45D		69,95 €
862199	BASIC, CC, V8-40-700mA/40W		29,95 €
862208	BASIC, DIM, CC, D70040NTF/40W		46,95 €

Luminaire encastré



Page 156



Page 157



Page 158



Page 160



Page 161



Page 162



Page 163



Page 164



Page 166



Page 170



Page 172



Page 174





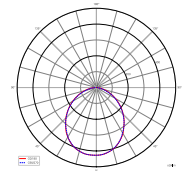
ACRUX

- Bloc d'alimentation intégré
- Couleur de lumière réglable sur trois niveaux
- Avec anneau amovible en argent/noir [en fonction du modèle]
- Boîtier de base blanc, également utilisable sans anneau de couleur

Application Area

Réception / Communication, Eclairage d'objets / Architecture, Couloir / cage d'escalier, Bureau / conférence, Shop / Retail / surface de vente, Home / Living, HomeOffice / Bureau, Hôtel / Gastronomie, Rénovation

Boîtier	Plastique	Contrôle	Variateur à coupure de phase montante, Variateur à coupure de phase descendante
Température de couleur	3000/4000/6000 K		
Tension d'entrée	220-240 V/CA		
Bloc d'alimentation	Oui	CRI (Ra)	80
Angle d'émission	90 Degré		



565317

Article	Couleur du boîtier	Flux lumineux Surface	Ø Découpe	Prof. de Mont.	Hauteur	Ø Puissance	Prix
565362	■ Blanc, Noir	630 lm Brillant	68 mm	55 mm	57,5 mm	95 mm	7,0 W 19,95 €
565315	■ Blanc, Argent	630 lm Mat	68 mm	55 mm	57,5 mm	95 mm	7,0 W 19,95 €
565363	■ Blanc, Noir	760 lm Brillant	90 mm	55 mm	58 mm	113 mm	8,0 W 24,95 €
565316	■ Blanc, Argent	760 lm Mat	90 mm	55 mm	58 mm	113 mm	8,0 W 24,95 €
565364	■ Blanc, Noir	1370 lm Brillant	120 mm	63 mm	65,8 mm	145 mm	14,5 W 29,95 €
565317	■ Blanc, Argent	1370 lm Mat	120 mm	63 mm	65,8 mm	145 mm	14,5 W 29,95 €
565365	■ Blanc, Noir	1570 lm Brillant	145 mm	63 mm	68,5 mm	174 mm	16,0 W 34,95 €
565318	■ Blanc, Argent	1570 lm Mat	145 mm	63 mm	68,5 mm	174 mm	16,0 W 34,95 €
565366	■ Blanc, Noir	2670 lm Brillant	195 mm	82 mm	84 mm	244 mm	26,0 W 49,95 €
565332	■ Blanc, Argent	2670 lm Mat	195 mm	82 mm	84 mm	244 mm	26,0 W 49,95 €



Accessoires pour **565315, 565317, 565318, 565362, 565363, 565364**

- 930967** Bague de réduction ronde 130/70 mm, Blanc trafic **9,95 €**
- 931043** Bague de réduction ronde 130/70 mm, Blanc de signalisation **9,95 €**

Accessoires pour **565332**

- 930971** Bague de réduction ronde 280/210 mm, Blanc trafic **23,95 €**
- 931047** Bague de réduction ronde 280/210 mm, Blanc de signalisation **23,95 €**



ACRUX PRO CCT

- Câblage traversant possible
- Alimentation intégrée pour raccordement direct 230V
- protégé contre les projections d'eau [vers le bas à l'état monté]
- Couleur de la lumière réglable sur trois niveaux
- Puissance réglable sur 3 niveaux (seulement Ø 120 / 145 / 190)
- Éligible à la subvention BEG

Boîtier	Aluminium, Polyamide	Contrôle	Variateur à coupure de phase descendante, Variateur à coupure de phase montante
Surface	Brillant		
Température de couleur	2700/3000/4000 K		
Tension d'entrée	220-240 V/CA	CRI (Ra)	90
Angle d'émission	100 Degré	Rechargeable/fonctionne sur batterie	Non
		Classe de protection IK	IK05

Article	Couleur du boîtier		Flux lumineux	Hauteur	Ø	Puissance	Prof. de Mont.	Hauteur	Prix
565745	<input type="checkbox"/> Blanc	WW NW	800/840/840 lm	50 mm	90 mm	7 W	68-75 mm	50 mm	24,95 €
565746	<input checked="" type="checkbox"/> Noir	WW NW	800/840/840 lm	50 mm	90 mm	7 W	68-75 mm	50 mm	24,95 €
565747	<input type="checkbox"/> Blanc	WW NW	1080/1130/1180 lm	55 mm	110 mm	9 W	82-95 mm	55 mm	29,95 €
565748	<input checked="" type="checkbox"/> Noir	WW NW	1080/1130/1180 lm	55 mm	110 mm	9 W	82-95 mm	55 mm	29,95 €
565749	<input type="checkbox"/> Blanc	WW NW	1800/1950/1880 lm	60 mm	145 mm	9/12/15 W	120-130 mm	60 mm	34,95 €
565750	<input checked="" type="checkbox"/> Noir	WW NW	1800/1950/1880 lm	60 mm	145 mm	9/12/15 W	120-130 mm	60 mm	34,95 €
565751	<input type="checkbox"/> Blanc	WW NW	2400/2600/2500 lm	72 mm	180 mm	12/16/20 W	145-155 mm	72 mm	39,95 €
565752	<input checked="" type="checkbox"/> Noir	WW NW	2400/2600/2500 lm	72 mm	180 mm	12/16/20 W	145-155 mm	72 mm	39,95 €
565753	<input type="checkbox"/> Blanc	WW NW	3600/3900/3750 lm	85 mm	230 mm	18/24/30 W	190-205 mm	85 mm	54,95 €
565754	<input checked="" type="checkbox"/> Noir	WW NW	3600/3900/3750 lm	85 mm	230 mm	18/24/30 W	190-205 mm	85 mm	54,95 €



Accessoires pour 565745, 565746

930967	Bague de réduction ronde 130/70 mm, Blanc trafic	○	9,95 €
931043	Bague de réduction ronde 130/70 mm, Blanc de signalisation	○	9,95 €

Accessoires pour 565747, 565748

930968	Bague de réduction ronde 155/95 mm, Blanc trafic	○	11,95 €
931044	Bague de réduction ronde 155/95 mm, Blanc de signalisation	○	11,95 €

Accessoires pour 565749, 565750

930969	Bague de réduction ronde 210/135 mm, Blanc trafic	○	13,95 €
931045	Bague de réduction ronde 210/135 mm, Blanc de signalisation	○	13,95 €


Accessoires pour 565753, 565754

930971	Bague de réduction ronde 280/210 mm, Blanc trafic	○	23,95 €
931047	Bague de réduction ronde 280/210 mm, Blanc de signalisation	○	23,95 €



ANIK ROUND

Le downlight à LED ANIK ROUND est une solution d'éclairage de haute qualité pour de multiples applications - par exemple dans les zones d'accueil, les bureaux, les salles de conférence, les boutiques, les surfaces de vente, les hôtels, la gastronomie ainsi que dans les salles de bains et les toilettes. Elle convainc par une répartition uniforme et extensive de la lumière avec un angle de rayonnement de 120° et un très haut rendu des couleurs ($Ra \geq 90$). Grâce à l'indice de protection IP44 vers le bas à l'état installé, il convient également aux environnements humides. Le luminaire peut être combiné avec des blocs d'alimentation externes, ce qui permet de le faire varier. La série ANIK ROUND couvre une large gamme de puissance de 9 W à 30 W et est disponible dans les températures de couleur 2700 K, 3000 K et 4000 K. Avec sa forme plate (19-22 mm de hauteur) et ses différents diamètres (144-398 mm), elle convient aussi bien aux nouvelles constructions qu'aux projets de rénovation.



ANIK ROUND

- protégé contre les éclaboussures [vers le bas à l'état monté]
- très faible profondeur d'encastrement [max. 36mm]
- répartition uniforme et large de la lumière
- très bon rendu des couleurs

Application Area

Réception / Communication, Eclairage d'objets / Architecture, Couloir / cage d'escalier, Bureau / conférence, Shop / Retail / surface de vente, Home / Living, HomeOffice / Bureau, Hôtel / Gastronomie, Rénovation, Salle de bains / WC

Boîtier	Aluminium, Acier, PMMA	Contrôle	Modulable via le bloc d'alimentation en option
Surface	Revêtu par poudre, Fine structure, Mat	CRI (Ra)	90
Tension d'entrée	32-37 V/DC	Rechargeable/fonctionne sur batterie	Non
Bloc d'alimentation	Non	Classe de protection IK	IK05
Angle d'émission	120 Degré		

Article	Couleur du boîtier	Temp. de couleur	Flux lum.	Ø Découpe	Hauteur	Ø Courant nominal	Puissance	Prix
565410	<input type="checkbox"/> Blanc	ww 2700 K	1070 lm	130 mm	19 mm	144 mm	260 mA 9,0 W	33,95 €
565413	<input type="checkbox"/> Blanc	ww 2700 K	1540 lm	165 mm	22 mm	173 mm	350 mA 12,0 W	47,95 €
565416	<input type="checkbox"/> Blanc	ww 2700 K	2050 lm	220 mm	20 mm	234 mm	500 mA 17,0 W	68,95 €
565419	<input type="checkbox"/> Blanc	ww 2700 K	4130 lm	380 mm	20 mm	398 mm	900 mA 30,0 W	98,95 €
565411	<input type="checkbox"/> Blanc	ww 3000 K	1100 lm	130 mm	19 mm	144 mm	260 mA 9,0 W	33,95 €
565414	<input type="checkbox"/> Blanc	ww 3000 K	1580 lm	165 mm	22 mm	173 mm	350 mA 12,0 W	47,95 €
565417	<input type="checkbox"/> Blanc	ww 3000 K	2080 lm	220 mm	20 mm	234 mm	500 mA 17,0 W	68,95 €
565420	<input type="checkbox"/> Blanc	ww 3000 K	4180 lm	380 mm	20 mm	398 mm	900 mA 30,0 W	98,95 €
565412	<input type="checkbox"/> Blanc	nw 4000 K	1150 lm	130 mm	19 mm	144 mm	260 mA 9,0 W	33,95 €
565415	<input type="checkbox"/> Blanc	nw 4000 K	1620 lm	165 mm	22 mm	173 mm	350 mA 12,0 W	47,95 €
565418	<input type="checkbox"/> Blanc	nw 4000 K	2130 lm	220 mm	20 mm	234 mm	500 mA 17,0 W	68,95 €
565421	<input type="checkbox"/> Blanc	nw 4000 K	4230 lm	380 mm	20 mm	398 mm	900 mA 30,0 W	98,95 €



Accessoires pour **565410, 565411, 565412**
862285 BASIC, DIM, CC, D350012UF/12W

 **32,95 €**

Accessoires pour **565410, 565411, 565412, 565413, 565414, 565415**
862190 BASIC, DIM, Multi CC, IE-12D

 **59,95 €**


Accessoires pour **565413, 565414, 565415**
180512 BASIC, CC, CC35018/18W

 **23,95 €**

862203 BASIC, DIM, CC, D350012UF/12W

 **36,95 €**

Accessoires pour **565416, 565417, 565418**
862191 BASIC, DIM, Multi CC, IE-25D

 **64,95 €**

862205 BASIC, DIM, CC, D50020UF/20W

 **39,95 €**

862226 FLAT, CC, UT500mA/20W

 **28,95 €**

Accessoires pour **565419, 565420, 565421**
862157 BASIC, CC, V8-40-900/40W

 **29,95 €**

862192 BASIC, DIM, Multi CC, IE-45D

 **69,95 €**



ANIK ROUND CCT

- protégé contre les éclaboussures [vers le bas à l'état monté]
- très faible profondeur d'encastrement [max. 36mm]
- couleur de la lumière réglable de 2700 à 6500 K via un contrôleur optique.
- répartition uniforme et large de la lumière
- très bon rendu des couleurs
- combinable individuellement avec un bloc d'alimentation et gradable

Application Area

Réception / Communication, Eclairage d'objets / Architecture, Couloir / cage d'escalier, Bureau / conférence, Shop / Retail / surface de vente, Home / Living, HomeOffice / Bureau, Hôtel / Gastronomie, Rénovation, Salle de bains / WC

Boîtier	Aluminium, Acier, PMMA	Angle d'émission	120 Degré
Surface	Revêtu par poudre, Fine structure, Mat	Contrôle	Modulable via un contrôleur en option
Température de couleur	2700-6500 K	CRI (Ra)	90
Tension d'entrée	24 V/DC	Rechargeable/fonctionne sur batterie	Non
Bloc d'alimentation	Non	Classe de protection IK	IK05

Article	Couleur du boîtier	Flux lumineux	Hauteur	Ø	Puissance	Ø Découpe	Profondeur de montage	Prix
565422	<input type="checkbox"/> Blanc	850 lm	19 mm	144 mm	9,0 W	130 mm	16,5 mm	45,95 €
565423	<input type="checkbox"/> Blanc	1310 lm	22 mm	173 mm	12,0 W	165 mm	19,5 mm	58,95 €
565424	<input type="checkbox"/> Blanc	1850 lm	20 mm	234 mm	17,0 W	220 mm	17,5 mm	79,95 €
565425	<input type="checkbox"/> Blanc	3220 lm	20 mm	398 mm	30,0 W	380 mm	17 mm	109,95 €



Accessoires

843501	RF-smart, Set de démarrage LED Single/CCT, 12-48V, 20A, Télécommande incluse		99,95 €
862165	BASIC, CV, Q8H-12-100W		96,95 €
843341	DALI 2 PWM Degréateur CV 2CH, 12-48V, 10A/Canal, DT6		84,95 €
843342	DALI 2 PWM Degréateur CV 2CH, 12-48V, 10A/Canal, DT8		84,95 €
843037	Casambi BT Dimmer CBU-PWM4 (CV, 12-24V, 6A DC)		179,95 €
843279	MULTI-Degréateur LED 1-4 CH, DMX/AUTO/MAN, 12-48V, 20A		114,95 €

Accessoires pour 565422

930967	Bague de réduction ronde 130/70 mm, Blanc trafic		9,95 €
931043	Bague de réduction ronde 130/70 mm, Blanc de signalisation		9,95 €

Accessoires pour 565422, 565423

862234	FLAT, CV, UT24V/20W		25,95 €
--------	---------------------	--	----------------

Accessoires pour 565424

862163	BASIC, CV, Q8H-24-40W		46,95 €
--------	-----------------------	--	----------------

Accessoires pour 565425

862122	FLAT, CV, UT24V/50W		52,95 €
--------	---------------------	--	----------------



ANIK ROUND RGBW

- protégé contre les éclaboussures [vers le bas à l'état monté]
- très faible profondeur de montage [max. 36mm]
- adapté à la commande de couleur 24V
- répartition uniforme et large de la lumière
- très bon rendu des couleurs
- combinable individuellement avec un bloc d'alimentation et gradable

Application Area

Réception / Communication, Eclairage d'objets / Architecture, Couloir / cage d'escalier, Bureau / conférence, Shop / Retail / surface de vente, Home / Living, HomeOffice / Bureau, Hôtel / Gastronomie, Rénovation, Salle de bains / WC

Boîtier	Aluminium, Acier, PMMA	Angle d'émission	120 Degré
Surface	Revêtu par poudre, Fine structure, Mat	Contrôle	Modulable via un contrôleur en option
Température de couleur	3000 K	CRI (Ra)	90
Tension d'entrée	24 V/DC	Rechargeable/fonctionne sur batterie	Non
Bloc d'alimentation	Non	Classe de protection IK	IK05

Article	Couleur du boîtier	Flux lumineux	Hauteur	Ø	Puissance	Ø Découpe	Profondeur de montage	Prix
565426	<input type="checkbox"/> Blanc	735 lm	19 mm	144 mm	9,0 W	130 mm	16,5 mm	54,95 €
565427	<input type="checkbox"/> Blanc	1110 lm	22 mm	173 mm	12,0 W	165 mm	19,5 mm	68,95 €
565428	<input type="checkbox"/> Blanc	1190 lm	20 mm	234 mm	17,0 W	220 mm	17,5 mm	89,95 €
565429	<input type="checkbox"/> Blanc	2420 lm	20 mm	398 mm	30,0 W	380 mm	17 mm	119,95 €



Accessoires

843502	RF-smart, Set de démarrage RGB/W/CCT, 12-48V, 20A, Télécommande incluse, IP20		99,95 €
862165	BASIC, CV, Q8H-12-100W		96,95 €
843343	DALI 2 PWM Degréateur CV 4CH, 12-48V, 4/Canal, DT6		94,95 €
843344	DALI 2 PWM Degréateur CV 4CH, 12-48V, 5A/Canal, DT8		94,95 €
843037	Casambi BT Dimmer CBU-PWM4 (CV, 12-24V, 6A DC)		179,95 €
843279	MULTI-Degréateur LED 1-4 CH, DMX/AUTO/MAN, 12-48V, 20A		114,95 €

Accessoires pour 565426

930967	Baguette de réduction ronde 130/70 mm, Blanc trafic		9,95 €
931043	Baguette de réduction ronde 130/70 mm, Blanc de signalisation		9,95 €

Accessoires pour 565426, 565427

862234	FLAT, CV, UT24V/20W		25,95 €
--------	---------------------	--	----------------

Accessoires pour 565428

862163	BASIC, CV, Q8H-24-40W		46,95 €
--------	-----------------------	--	----------------

Accessoires pour 565429

862122	FLAT, CV, UT24V/50W		52,95 €
--------	---------------------	--	----------------



ANIK SQUARE

- protégé contre les éclaboussures [vers le bas à l'état monté]
- très faible profondeur d'encastrement [max. 36mm]
- répartition uniforme et large de la lumière
- très bon rendu des couleurs

Application Area


Réception / Communication, Eclairage d'objets / Architecture, Couloir / cage d'escalier, Bureau / conférence, Shop / Retail / surface de vente, Home / Living, HomeOffice / Bureau, Hôtel / Gastronomie, Rénovation, Salle de bains / WC


Boîtier	Aluminium, Acier, PMMA	Contrôle	Modulable via le bloc d'alimentation en option
Surface	Revêtu par poudre, Fine structure, Mat	CRI (Ra)	90
Tension d'entrée	32-37 V/DC	Rechargeable/fonctionne sur batterie	Non
Bloc d'alimentation	Non	Classe de protection IK	IK05
Angle d'émission	120 Degré		

Article	Couleur du boîtier	Temp. de couleur	Flux lum.	Courant nom.	Puissance	L x L x H	L x L Découpe	Prix
565430	<input type="checkbox"/> Blanc	2700 K	1020 lm	260 mA	9,0 W	110x110x21 mm	90x90 mm	33,95 €
565433	<input type="checkbox"/> Blanc	2700 K	2060 lm	500 mA	17,0 W	180x180x21 mm	155x155 mm	47,95 €
565436	<input type="checkbox"/> Blanc	2700 K	2860 lm	700 mA	24,0 W	237x237x21 mm	215x215 mm	68,95 €
565439	<input type="checkbox"/> Blanc	2700 K	3850 lm	900 mA	30,0 W	398x398x20 mm	380x380 mm	98,95 €
565431	<input type="checkbox"/> Blanc	3000 K	1050 lm	260 mA	9,0 W	110x110x21 mm	90x90 mm	33,95 €
565434	<input type="checkbox"/> Blanc	3000 K	2100 lm	500 mA	17,0 W	180x180x21 mm	155x155 mm	47,95 €
565437	<input type="checkbox"/> Blanc	3000 K	2910 lm	700 mA	24,0 W	237x237x21 mm	215x215 mm	68,95 €
565440	<input type="checkbox"/> Blanc	3000 K	3900 lm	900 mA	30,0 W	398x398x20 mm	380x380 mm	98,95 €
565432	<input type="checkbox"/> Blanc	4000 K	1100 lm	260 mA	9,0 W	110x110x21 mm	90x90 mm	33,95 €
565435	<input type="checkbox"/> Blanc	4000 K	2150 lm	500 mA	17,0 W	180x180x21 mm	155x155 mm	47,95 €
565438	<input type="checkbox"/> Blanc	4000 K	2950 lm	700 mA	24,0 W	237x237x21 mm	215x215 mm	68,95 €
565441	<input type="checkbox"/> Blanc	4000 K	4170 lm	900 mA	30,0 W	398x398x20 mm	380x380 mm	98,95 €



Accessoires pour **565430, 565431, 565432**

862190 BASIC, DIM, Multi CC, IE-12D  **59,95 €**


862285 BASIC, DIM, CC, D350012UF/12W  **32,95 €**

Accessoires pour **565433, 565434, 565435**


862205 BASIC, DIM, CC, D50020UF/20W  **39,95 €**


862226 FLAT, CC, UT500mA/20W  **28,95 €**

Accessoires pour **565433, 565434, 565435, 565436, 565437, 565438**


862191 BASIC, DIM, Multi CC, IE-25D  **64,95 €**

Accessoires pour **565436, 565437, 565438**

862198 BASIC, CC, V8-30-700mA/30W  **26,95 €**

862208 BASIC, DIM, CC, D70040NTF/40W  **46,95 €**

Accessoires pour **565439, 565440, 565441**

862157 BASIC, CC, V8-40-900/40W  **29,95 €**

862192 BASIC, DIM, Multi CC, IE-45D  **69,95 €**



ANIK SQUARE CCT

- protégé contre les éclaboussures [vers le bas à l'état monté]
- très faible profondeur d'encastrement [max. 36mm]
- Couleur de la lumière réglable de 2700 à 6500 K via un contrôleur optique.
- répartition uniforme et large de la lumière
- très bon rendu des couleurs
- combinable individuellement avec un bloc d'alimentation et gradable

Application Area

Réception / Communication, Eclairage d'objets / Architecture, Couloir / cage d'escalier, Bureau / conférence, Shop / Retail / surface de vente, Home / Living, HomeOffice / Bureau, Hôtel / Gastronomie, Rénovation, Salle de bains / WC

Boîtier	Aluminium, Acier, PMMA	Angle d'émission	120 Degré
Surface	Revêtu par poudre, Fine structure, Mat	Contrôle	Modulable via un contrôleur en option
Température de couleur	2700-6500 K	CRI (Ra)	90
Tension d'entrée	24 V/DC	Rechargeable/fonctionne sur batterie	Non
Bloc d'alimentation	Non	Classe de protection IK	IK05

Article	Couleur du boîtier	Flux lumineux	L x L x H	L x L Découpe	Puissance	Prix
565442	<input type="checkbox"/> Blanc		860 lm 110x110x21 mm	90x90 mm	9,0 W	45,95 €
565443	<input type="checkbox"/> Blanc		1860 lm 180x180x21 mm	155x155 mm	17,0 W	58,95 €
565444	<input type="checkbox"/> Blanc		2620 lm 237x237x21 mm	215x215 mm	24,0 W	79,95 €
565445	<input type="checkbox"/> Blanc		3290 lm 398x398x20 mm	380x380 mm	30,0 W	109,95 €



Accessoires

843501	RF-smart, Set de démarrage LED Single/CCT, 12-48V, 20A, Télécommande incluse		99,95 €
862165	BASIC, CV, Q8H-12-100W		96,95 €
843341	DALI 2 PWM Degréateur CV 2CH, 12-48V, 10A/Canal, DT6		84,95 €
843342	DALI 2 PWM Degréateur CV 2CH, 12-48V, 10A/Canal, DT8		84,95 €
843037	Casambi BT Dimmer CBU-PWM4 (CV, 12-24V, 6A DC)		179,95 €
843279	MULTI-Degréateur LED 1-4 CH, DMX/AUTO/MAN, 12-48V, 20A		114,95 €

Accessoires pour 565442

862234	FLAT, CV, UT24V/20W		25,95 €
930967	Bague de réduction ronde 130/70 mm, Blanc trafic		9,95 €
931043	Bague de réduction ronde 130/70 mm, Blanc de signalisation		9,95 €

Accessoires pour 565443, 565444

862163	BASIC, CV, Q8H-24-40W		46,95 €
--------	-----------------------	--	----------------

Accessoires pour 565445

862122	FLAT, CV, UT24V/50W		52,95 €
--------	---------------------	--	----------------



ANIK SQUARE RGBW

- protégé contre les projections d'eau [vers le bas à l'état installé]
- convient pour une commande de couleur 24V
- répartition uniforme et large de la lumière
- très haut rendu des couleurs
- combinable et graduable individuellement avec un bloc d'alimentation

Application Area

Réception / Communication, Eclairage d'objets / Architecture, Couloir / cage d'escalier, Bureau / conférence, Shop / Retail / surface de vente, Home / Living, HomeOffice / Bureau, Hôtel / Gastronomie, Rénovation, Salle de bains / WC

Boîtier	Aluminium, Acier, PMMA	Angle d'émission	120 Degré
Surface	Revêtu par poudre, Fine structure, Mat	Contrôle	Modulable via un contrôleur en option
Température de couleur	3000 K	CRI (Ra)	90
Tension d'entrée	24 V/DC	Rechargeable/fonctionne sur batterie	Non
Bloc d'alimentation	Non	Classe de protection IK	IK05

Article	Couleur du boîtier	Flux lumineux	L x L x H	L x L Découpe	Puissance	Prix
565446	<input type="checkbox"/> Blanc	780 lm	110x110x21 mm	90x90 mm	9,0 W	54,95 €
565447	<input type="checkbox"/> Blanc	1230 lm	180x180x21 mm	155x155 mm	17,0 W	68,95 €
565448	<input type="checkbox"/> Blanc	1890 lm	237x237x21 mm	215x215 mm	24,0 W	89,95 €
565449	<input type="checkbox"/> Blanc	2500 lm	398x398x20 mm	380x380 mm	30,0 W	119,95 €



Accessoires

843502	RFsmart, Set de démarrage RGB/W/CCT, 12-48V, 20A, Télécommande incluse, IP20		99,95 €
862165	BASIC, CV, Q8H-12-100W		96,95 €
843343	DALI 2 PWM Degréateur CV 4CH, 12-48V, 4/Canal, DT6		94,95 €
843344	DALI 2 PWM Degréateur CV 4CH, 12-48V, 5A/Canal, DT8		94,95 €
843037	Casambi BT Dimmer CBU-PWM4 (CV, 12-24V, 6A DC)		179,95 €
843279	MULTI-Degréateur LED 1-4 CH, DMX/AUTO/MAN, 12-48V, 20A		114,95 €

Accessoires pour 565446

862234	FLAT, CV, UT24V/20W		25,95 €
930967	Bague de réduction ronde 130/70 mm, Blanc trafic		9,95 €
931043	Bague de réduction ronde 130/70 mm, Blanc de signalisation		9,95 €

Accessoires pour 565447, 565448

862163	BASIC, CV, Q8H-24-40W		46,95 €
--------	-----------------------	--	----------------

Accessoires pour 565449

862122	FLAT, CV, UT24V/50W		52,95 €
--------	---------------------	--	----------------



BAGUES DE RÉDUCTION POUR LUMINAIRES ENCASTRÉS

- Solution de rénovation pour les découpes de plafond trop grandes.
- adaptation flexible aux découpes de plafond
- adapté aux plafonds creux de 3 à 30 mm d'épaisseur
- montage sans outil possible

Boîtier	Métal	Hauteur		1,5 mm			
Article	Couleur du boîtier	Longueur	Largeur	Ø	Ø Découpe	Diamètre intérieur	Prix
930967	<input type="checkbox"/> Blanc			130 mm	95 mm	70 mm	9,95 €
931043	<input type="checkbox"/> Blanc			130 mm	95 mm	70 mm	9,95 €
930968	<input type="checkbox"/> Blanc			155 mm	120 mm	95 mm	11,95 €
931044	<input type="checkbox"/> Blanc			155 mm	120 mm	95 mm	11,95 €
930969	<input type="checkbox"/> Blanc			210 mm	175 mm	135 mm	13,95 €
931045	<input type="checkbox"/> Blanc			210 mm	175 mm	135 mm	13,95 €
930970	<input type="checkbox"/> Blanc			240 mm	205 mm	180 mm	17,95 €
931046	<input type="checkbox"/> Blanc			240 mm	205 mm	180 mm	17,95 €
930971	<input type="checkbox"/> Blanc			280 mm	245 mm	210 mm	23,95 €
931047	<input type="checkbox"/> Blanc			280 mm	245 mm	210 mm	23,95 €
930972	<input type="checkbox"/> Blanc	130 mm	130 mm		95 mm	70 mm	9,95 €
931048	<input type="checkbox"/> Blanc	130 mm	130 mm		95 mm	70 mm	9,95 €
930973	<input type="checkbox"/> Blanc	155 mm	155 mm		120 mm	95 mm	11,95 €
931049	<input type="checkbox"/> Blanc	155 mm	155 mm		120 mm	95 mm	11,95 €
930974	<input type="checkbox"/> Blanc	210 mm	210 mm		175 mm	135 mm	13,95 €
931050	<input type="checkbox"/> Blanc	210 mm	210 mm		175 mm	135 mm	13,95 €
930975	<input type="checkbox"/> Blanc	240 mm	240 mm		205 mm	180 mm	17,95 €
931051	<input type="checkbox"/> Blanc	240 mm	240 mm		205 mm	180 mm	17,95 €
930976	<input type="checkbox"/> Blanc	280 mm	280 mm		245 mm	210 mm	23,95 €
931052	<input type="checkbox"/> Blanc	280 mm	280 mm		245 mm	210 mm	23,95 €



COB 95 MAX

- Connecteur sur le boîtier du luminaire
- Livré avec deux diffuseurs [transparent, satiné]

Application Area

Réception / Communication, Eclairage d'objets / Architecture, Couloir / cage d'escalier, Bureau / conférence, Shop / Retail / surface de vente, Home / Living, HomeOffice / Bureau, Hôtel / Gastronomie, Rénovation

Boîtier	Aluminium	Profondeur de montage	53 mm
Flux lumineux	1100 lm	Angle d'émission	60 Degré
Hauteur	53 mm	Ø Découpe	95 mm
Ø	110 mm	Contrôle	Modulable via le bloc d'alimentation en option
Puissance	13 W	CRI (Ra)	90
Tension d'entrée	34,8 V/DC	Courant nominal	350 mA
Bloc d'alimentation	Non		

Article	Couleur du boîtier	Température de couleur	EEL	Prix
565007	<input type="checkbox"/> Blanc	3000 K		94,95 €
565010	<input type="checkbox"/> Blanc	4000 K		94,95 €



Accessoires

180512	BASIC, CC, CC35018/18W		23,95 €
862204	BASIC, DIM, CC, D35020UF/20W		39,95 €
862191	BASIC, DIM, Multi CC, IE-25D		64,95 €
930968	Bague de réduction ronde 155/95 mm, Blanc trafic		11,95 €
931044	Bague de réduction ronde 155/95 mm, Blanc de signalisation		11,95 €



Planification de l'éclairage

Notre service de planification de l'éclairage vous intéresse?

Votre interlocuteur se tient à votre disposition pour répondre à toutes vos questions.



COB 130 MAX

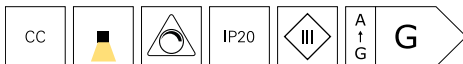
- Connecteur sur le boîtier du luminaire
- Livré avec diffuseurs [transparent/satiné]

Application Area

Réception / Communication, Eclairage d'objets / Architecture, Couloir / cage d'escalier, Bureau / conférence, Shop / Retail / surface de vente, Home / Living, HomeOffice / Bureau, Hôtel / Gastronomie, Rénovation

Boîtier	Aluminium	Angle d'émission	60 Degré
Hauteur	69 mm	Ø Découpe	130 mm
Ø	145 mm	Contrôle	Modulable via le bloc d'alimentation en option
Puissance	18,5 W	CRI (Ra)	90
Tension d'entrée	34,8 V/DC	Courant nominal	500 mA
Bloc d'alimentation	Non		
Profondeur de montage	69 mm		

Article	Couleur du boîtier	Température de couleur	Flux lumineux	Prix
565180	<input type="checkbox"/> Blanc	3000 K	1360 lm	124,95 €
565181	<input type="checkbox"/> Blanc	4000 K	1451 lm	124,95 €



Accessoires

862226	FLAT, CC, UT500mA/20W		28,95 €
862205	BASIC, DIM, CC, D50020UF/20W		39,95 €
862191	BASIC, DIM, Multi CC, IE-25D		64,95 €
930969	Bague de réduction ronde 210/135 mm, Blanc trafic		13,95 €
931045	Bague de réduction ronde 210/135 mm, Blanc de signalisation		13,95 €



Fiche technique

Nouveau dans la boutique en ligne: les fiches techniques offrent encore plus d'informations: Données lumineuses et énergétiques, courbes de répartition de la lumière, dessins cotés et plus encore.



COB 170 MAX

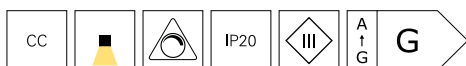
- Connecteur sur le boîtier du luminaire
- Livré avec 2 diffuseurs [transparent, satiné]

Application Area

Réception / Communication, Eclairage d'objets / Architecture, Couloir / cage d'escalier, Bureau / conférence, Shop / Retail / surface de vente, Home / Living, HomeOffice / Bureau, Hôtel / Gastronomie, Rénovation

Boîtier	Aluminium	Angle d'émission	60 Degré
Flux lumineux	2100 lm	Ø Découpe	170 mm
Hauteur	86 mm	Contrôle	Modulable via le bloc d'alimentation en option
Ø	190 mm	CRI (Ra)	90
Tension d'entrée	35 V/DC	Courant nominal	700 mA
Bloc d'alimentation	Non		
Profondeur de montage	86 mm		

Article	Couleur du boîtier	Température de couleur	Puissance	Prix
565182	<input type="checkbox"/> Blanc	3000 K	25,0 W	145,95 €
565183	<input type="checkbox"/> Blanc	4000 K	25,6 W	145,95 €



Accessoires

862198	BASIC, CC, V8-30-700mA/30W		26,95 €
862208	BASIC, DIM, CC, D70040NTF/40W		46,95 €
862192	BASIC, DIM, Multi CC, IE-45D		69,95 €
930970	Bague de réduction ronde 240/180 mm, Blanc trafic		17,95 €
931046	Bague de réduction ronde 240/180 mm, Blanc de signalisation		17,95 €



5 ans de garantie

Profitez d'une promesse de qualité maximale:

Tous les produits de la marque DEKO-LIGHT bénéficient d'une garantie fabricant de cinq ans.



COB 210 MAX

- Connecteur sur le boîtier du luminaire
- Livré avec deux diffuseurs [transparent, satiné]

Application Area

Réception / Communication, Eclairage d'objets / Architecture, Couloir / cage d'escalier, Bureau / conférence, Shop / Retail / surface de vente, Home / Living, HomeOffice / Bureau, Hôtel / Gastronomie, Rénovation

Boîtier	Aluminium	Angle d'émission	60 Degré
Hauteur	99 mm	Ø Découpe	210 mm
Ø	230 mm	Contrôle	Modulable via le bloc d'alimentation en option
Puissance	37 W	CRI (Ra)	90
Tension d'entrée	35 V/DC	Courant nominal	1050 mA
Bloc d'alimentation	Non		
Profondeur de montage	99 mm		

Article	Couleur du boîtier	Température de couleur	Flux lumineux	Prix
565184	<input type="checkbox"/> Blanc	3000 K	3000 lm	184,95 €
565185	<input type="checkbox"/> Blanc	4000 K	3200 lm	184,95 €



Accessoires

862201	BASIC, CC, V8-40-1050mA/40V		29,95 €
862209	BASIC, DIM, CC, D105040NTF/40W		46,95 €
862193	BASIC, DIM, Multi CC, IE-45HD		69,95 €
930971	Bague de réduction ronde 280/210 mm, Blanc trafic		23,95 €
931047	Bague de réduction ronde 280/210 mm, Blanc de signalisation		23,95 €



Onlineshop

Dans la boutique en ligne, vous trouverez des informations supplémentaires sur les produits: Images détaillées, vidéos, rapports de projets, fichiers LDT, fiches techniques EPREL et bien plus encore.



MODULAR SYSTEM COB 31 W

La famille de plafonniers encastrés MODULAR offre de nombreuses possibilités d'utilisation. Qu'ils soient quasiment invisibles ou avec un cadre bien visible, ces modules sont aussi flexibles que vous le souhaitez. L'échange des réflecteurs permet de créer différents cônes de lumière et l'utilisation de filtres/diffuseurs vous permet de choisir individuellement votre ambiance lumineuse ou d'en ajouter. Nous proposons les modules LED en blanc chaud et en blanc neutre. Vous avez ainsi la possibilité d'adapter les différents éléments aux exigences locales afin de créer votre situation d'éclairage parfaite.





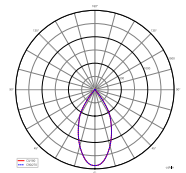
MODULAR SYSTEM COB 31 W

· Luminaire personnalisable avec de nombreux accessoires

Application Area

Réception / Communication, Eclairage d'objets / Architecture, Couloir / cage d'escalier, Bureau / conférence, Shop / Retail / surface de vente, Home / Living, HomeOffice / Bureau, Hôtel / Gastronomie, Rénovation

Boîtier	Aluminium	Bloc d'alimentation	Non
Hauteur	103 mm	Angle d'émission	60 Degré
Ø	85 mm	CRI (Ra)	90
Puissance	31 W	Courant nominal	900 mA
Tension d'entrée	35-36 V/DC		



565352

Article	Couleur du boîtier	Température de couleur	Flux lumineux	Prix
565352	■ Gris	■ WW 3000 K	3270 lm	124,95 €
565353	■ Gris	■ NW 4000 K	3350 lm	124,95 €



Accessoires

930084	Réflecteur 17° pour Modular System COB		19,95 €
930085	Réflecteur 40° pour Modular System COB		19,95 €
930087	Diffuseur en verre givré pour Modular System COB		1,25 €
930088	Filtre en nid d'abeille pour Modular System COB		5,95 €
930089	anneau de montage fixe, Ø 170 mm, découpe Ø 150 mm		22,95 €
930090	anneau de montage fixe, Ø 230 mm, découpe Ø 220 mm		29,95 €
930091	anneau de montage orientable, Ø 130 mm, découpe Ø 115 mm		32,95 €
930092	Cadre de Cardan 1 fois orientable, découpe: 130x130 mm		36,95 €
930093	Cadre de Cardan 2 fois orientable, découpe: 240x130 mm		66,95 €
930094	Cadre de Cardan 1 fois cadre blanc, découpe: 120x120 mm		89,95 €
930095	Cadre de Cardan 1 fois cadre noir, découpe: 120x120 mm		89,95 €
930096	Cadre de Cardan 2 fois cadre blanc, découpe: 247 x 120 mm		115,95 €
930097	Cadre de Cardan 2 fois cadre noir, découpe: 247 x 120 mm		115,95 €
862157	BASIC, CC, V8-40-900/40W		29,95 €
862264	BASIC, DIM, CC, D090040NTF/40W		46,95 €
862192	BASIC, DIM, Multi CC, IE-45D		69,95 €



ZAURAK

Les plafonniers à montage en saillie peuvent s'intégrer discrètement aux espaces privés et commerciaux, mais lorsqu'un remplacement s'avère nécessaire, la découpe dans le plafond peut poser problème. La gamme ZAURAK est fournie avec un support de montage réglable, qui s'adapte aux différentes tailles de découpes dans le plafond. En outre, la gamme ZAURAK possède une faible profondeur d'installation, ce qui garantit une utilisation universelle. La livraison comprend deux anneaux de protection interchangeables argent et noir.





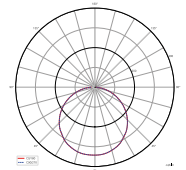
ZAURAK

- Couleur de lumière réglable sur trois niveaux
- Puissance réglable sur deux niveaux
- Dimension de découpe réglable 65-270 mm [en fonction du modèle]
- Solution de rénovation idéale pour les découpes de plafond
- Livré avec deux anneaux de couleur [noir/argent]

Application Area

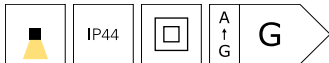
Salle de bains / WC, Couloir / cage d'escalier, Home / Living, Rénovation

Boîtier	Plastique	Angle d'émission	110 Degré
Température de couleur	3000/4000/5700 K	CRI (Ra)	80
Tension d'entrée	220-240 V/CA	Classe de protection IK	IK03
Bloc d'alimentation	Oui		



565327

Article	Couleur du boîtier		Flux lumineux	Hauteur		Ø	Puissance sélectionnable	Ø Découpe	Prix
565327	<input type="checkbox"/> Blanc	WW NW CW	1060 lm	20,5 mm	180 mm		8,0 W / 12,0 W	65-160 mm	46,95 €
565328	<input type="checkbox"/> Blanc	WW NW CW	1750 lm	21,5 mm	220 mm		12,0 W / 18,0 W	120-200 mm	56,95 €
565329	<input type="checkbox"/> Blanc	WW NW CW	2420 lm	25 mm	300 mm		18,0 W / 25,0 W	150-270 mm	79,95 €



Planification de l'éclairage

Notre service de planification de l'éclairage vous intéresse?

Votre interlocuteur se tient à votre disposition pour répondre à toutes vos questions.



PUNTO LUMI

Le plafonnier encastré CETI produit une lumière blanc chaud (3.000 K) fortement anti-éblouissante grâce à ses sources lumineuses LED. Ce sont surtout les réflecteurs en retrait du luminaire qui y contribuent. Les inserts de réflecteur colorés interchangeable dans les couleurs argent et or offrent des options de conception supplémentaires. Le CETI peut être combiné individuellement avec un bloc d'alimentation et son intensité peut être modulée.





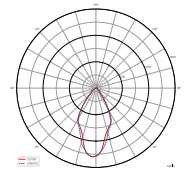
PUNTO LUMI

- Adapté aux zones humides
- Luminaire filigrane pour montage intégré au plafond/sur meuble
- Faible diamètre d'installation

Application Area

Réception / Communication, Eclairage d'objets / Architecture, Couloir / cage d'escalier, Bureau / conférence, Shop / Retail / surface de vente, Home / Living, HomeOffice / Bureau, Hôtel / Gastronomie, Rénovation, Salle de bains / WC

Boîtier	Aluminium	Bloc d'alimentation	Non
Température de couleur	3000 K	Profondeur de montage	30 mm
Flux lumineux	40 lm	Angle d'émission	50 Degré
Hauteur	25 mm	Ø Découpe	18 mm
Ø	30 mm	CRI (Ra)	80
Puissance	1 W	Courant nominal	350 mA
Tension d'entrée	3,1-3,9 V/DC		



565172

Article	Couleur du boîtier	Surface	Prix
565172	<input type="checkbox"/> Blanc	ww	18,95 €
565173	<input type="checkbox"/> Argent	ww Brillant	18,95 €



Accessoires

872628 FLAT, CC, UT350mA/6W



17,95 €



5 ans de garantie

Profitez d'une promesse de qualité maximale:

Tous les produits de la marque DEKO-LIGHT bénéficient d'une garantie fabricant de cinq ans.

Panneaux d'insertion



Page 178



Page 182



Page 183




Page 184



Page 185



Page 188



Page 189



Page 190



Page 192



Page 193



Page 194



Page 195







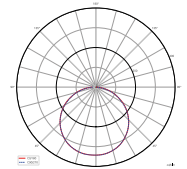
LED PANEL SMALL

- Montage et démontage possibles
- Rendu des couleurs fidèle
- Angle de diffusion élevé
- Livré avec : câble de raccordement de 50 cm

Application Area

Réception / Communication, Eclairage d'objets / Architecture, Couloir / cage d'escalier, Bureau / conférence, Shop / Retail / surface de vente, Home / Living, HomeOffice / Bureau, Hôtel / Gastronomie, Rénovation

Boîtier	Aluminium	Bloc d'alimentation	Non
Surface	Mat	Angle d'émission	120 Degré
Longueur	295 mm	Contrôle	Modulable via le bloc d'alimentation en option
Largeur	295 mm		
Hauteur	10 mm	CRI (Ra)	80
Puissance	25 W	Courant nominal	700 mA
Tension d'entrée	36-42 V/DC		



565220

Article	Couleur du boîtier	Température de couleur	Flux lumineux	EEL	Prix
565220	<input type="checkbox"/> Blanc	3000 K	2810 lm		78,95 €
565221	<input type="checkbox"/> Blanc	4000 K	3070 lm		78,95 €



Accessoires

930167	Cadre de montage 300x300 pour Standard Panels		29,95 €
930230	Cadre d'insertion pour Plâtre 300x300		29,95 €
862198	BASIC, CC, V8-30-700mA/30W		26,95 €
862208	BASIC, DIM, CC, D70040NTF/40W		46,95 €
862192	BASIC, DIM, Multi CC, IE-45D		69,95 €



Planification de l'éclairage

Notre service de planification de l'éclairage vous intéresse?

Votre interlocuteur se tient à votre disposition pour répondre à toutes vos questions.

PANNEAUX RÉTRO-ÉCLAIRÉS [SÉRIE: BASIC ET PRO] – TECHNOLOGIE ET AVANTAGES

Tous les panneaux LED ne sont pas construits de la même manière! Il existe ainsi différentes technologies afin de créer une lumière homogène, plane et sans éblouissement. Chaque méthode a ses propres avantages et inconvénients et elle dépend des besoins individuels des utilisateurs ainsi que des exigences budgétaires. Ainsi, les panneaux LED de nos séries BASIC et PRO misent sur la technologie du rétro-éclairage.

Pour les panneaux LED rétro-éclairés, les LED sont réparties uniformément sur toute la surface du panneau, derrière le diffuseur et elles éclairent directement vers le bas. Cette structure offre un avantage décisif: aucun composant supplémentaire n'est nécessaire pour diriger la lumière créée dans la direction souhaitée [vers le bas], car les LED sont déjà dans la position «°correcte°». La construction plus simple se traduit avant tout par une meilleure efficacité et un prix moins élevé ainsi qu'une durée de vie plus longue. En même temps, vous n'avez pas à vous soucier d'un éventuel jaunissement de la plaque de guidage de la lumière, qui est souvent utilisée dans certains panneaux Sidelight bon marché.

Les inconvénients: en raison de la conception, les éléments LED ont besoin de plus d'espace, c'est pourquoi les panneaux rétro-éclairés sont incurvés vers l'arrière et ils ont ainsi un rapport d'épaisseur plus élevé. Pour cette raison [esthétique], les panneaux rétro-éclairés ne sont que partiellement adaptés à la suspension au plafond. Leur angle de rayonnement plus faible [environ 90°] se traduit par une surface éclairée plus petite.

Avantages

- efficacité accrue
- durée de vie plus longue
- moins coûteux
- rapport qualité/prix nettement plus attrayant
- aucun jaunissement des plaques de guidage de la lumière

susceptibles de jaunir

Inconvénients

- rapport d'épaisseur plus élevé
- angle de rayonnement plus faible [env. 90°]
- moins adapté à la suspension
- emballage plus épais

Dans l'illustration suivante, vous pouvez voir la structure typique d'un panneau LED rétro-éclairé





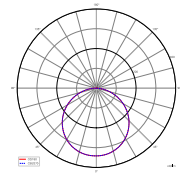
BASIC

- éligible au BEG.
- solution économique, prête à être raccordée
- pour l'encastrement dans des plafonds à grille
- montage possible dans des cadres de montage et d'encastrement.
- solution de rénovation pour luminaires à grille T5/T8
- alimentation CC incluse, 900mAh, 33-38V, 36W

Application Area

Réception / Communication, Couloir / cage d'escalier, Shop / Retail / surface de vente, Santé / soins / hôpital / cabinet médical, Formation / école / amphithéâtre, Rénovation

Boîtier	Aluminium	Angle d'émission	120 Degré
Hauteur	32 mm	CRI (Ra)	80
Tension d'entrée	220-240 V/CA	Classe de protection IK	IK03
Bloc d'alimentation	Oui	UGR	22



100140

Article	Couleur du boîtier	Température de couleur	Flux lumineux	Longueur	Largeur	Puissance	Prix
100143	<input type="checkbox"/> Blanc	3000 K	3900 lm	295 mm	1195 mm	30,5 W	79,95 €
100149	<input type="checkbox"/> Blanc	3000 K	3900 lm	595 mm	595 mm	30,5 W	69,95 €
100140	<input type="checkbox"/> Blanc	3000 K	3900 lm	620 mm	620 mm	30,5 W	74,95 €
100144	<input type="checkbox"/> Blanc	4000 K	4320 lm	295 mm	1195 mm	30,5 W	79,95 €
100150	<input type="checkbox"/> Blanc	4000 K	4320 lm	595 mm	595 mm	30,5 W	69,95 €
100141	<input type="checkbox"/> Blanc	4000 K	4320 lm	620 mm	620 mm	33,0 W	74,95 €



Accessoires

930674	Câble de sécurité		4,95 €
930676	Etrier d'installation pour 600x600/300x1200mm Backlit Panel		4,95 €
862192	BASIC, DIM, Multi CC, IE-45D		69,95 €

Accessoires pour 100140, 100141


930665	Cadre de montage 625x625 pour Basic, Standard, Pro Panels		59,95 €
930668	Cadre encastré pour 625x625 für Basic, Pro Panels		57,95 €

Accessoires pour 100143, 100144

930666	Cadre de montage 300x1200 pour Basic, Standard, Pro Panels		69,95 €
930669	Cadre encastré pour 300x1200 für Basic, Pro Panels		67,95 €

Accessoires pour 100149, 100150

930664	Cadre de montage 600x600 pour Basic, Standard, Pro Panels		54,95 €
930667	Cadre encastré pour 600x600 für Basic, Pro Panels		52,95 €



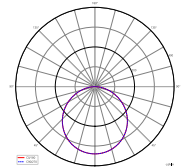
BASIC FLEX

- Eligible à la Subvention fédérale allemande pour des bâtiments efficaces
- Couleur de lumière réglable sur trois niveaux
- Pour insertion dans les plafonds modulaires
- Montage possible dans des cadres de montage ou d'encastrement
- Solution de rénovation pour luminaires à grille T5/T8
- Livré avec un bloc d'alimentation

Application Area

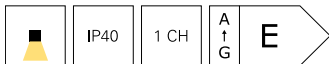
Réception / Communication, Couloir / cage d'escalier, Shop / Retail / surface de vente, Santé / soins / hôpital / cabinet médical, Formation / école / amphithéâtre, Rénovation

Boîtier	Aluminium	Bloc d'alimentation	Oui
Température de couleur	3000/4000/6000 K	Angle d'émission	120 Degré
Flux lumineux	3900/4320/4140 lm	CRI (Ra)	80
Hauteur	32 mm	Classe de protection IK	IK03
Puissance	30,5 W	UGR	22
Tension d'entrée	220-240 V/CA		



100142

Article	Couleur du boîtier	Longueur	Largeur	Prix
100145	<input type="checkbox"/> Blanc	295 mm	1195 mm	99,95 €
100142	<input type="checkbox"/> Blanc	620 mm	620 mm	94,95 €



Accessoires

930674	Câble de sécurité		4,95 €
930676	Etrier d'installation pour 600x600/300x1200mm Backlit Panel		4,95 €
862264	BASIC, DIM, CC, D090040NTF/40W		46,95 €
862192	BASIC, DIM, Multi CC, IE-45D		69,95 €

Accessoires pour 100142

930665	Cadre de montage 625x625 pour Basic, Standard, Pro Panels		59,95 €
930668	Cadre encastré pour 625x625 für Basic, Pro Panels		57,95 €

Accessoires pour 100145

930666	Cadre de montage 300x1200 pour Basic, Standard, Pro Panels		69,95 €
930669	Cadre encastré pour 300x1200 für Basic, Pro Panels		67,95 €



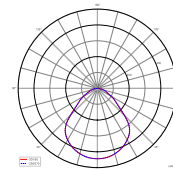
BASIC OFFICE

- Pour insertion dans les plafonds modulaires
- Montage possible dans des cadres de montage ou d'encastrement
- Adapté pour une utilisation sur un écran conformément à la norme EN 12464-1 BAP65
- Structure de surface microprismatique
- Adapté aux bureaux, séjours, couloirs
- Solution économique et prête à être branchée
- Livré avec un bloc d'alimentation

Application Area

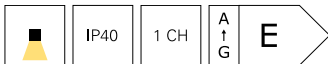
Bureau / conférence, Réception / Communication, Couloir / cage d'escalier, Shop / Retail / surface de vente, Santé / soins / hôpital / cabinet médical, Formation / école / amphithéâtre, Rénovation

Boîtier	Aluminium	Bloc d'alimentation	Oui
Température de couleur	4000 K	Angle d'émission	90 Degré
Flux lumineux	4000 lm	CRI (Ra)	80
Hauteur	32 mm	Classe de protection IK	IK03
Puissance	30,5 W	UGR	19
Tension d'entrée	220-240 V/CA		



100146

Article	Couleur du boîtier	Longueur	Largeur	Prix
100147	<input type="checkbox"/> Blanc NW	295 mm	1195 mm	89,95 €
100151	<input type="checkbox"/> Blanc NW	595 mm	595 mm	79,95 €
100146	<input type="checkbox"/> Blanc NW	620 mm	620 mm	84,95 €



Accessoires

930674	Câble de sécurité		4,95 €
930676	Etrier d'installation pour 600x600/300x1200mm Backlit Panel		4,95 €
862264	BASIC, DIM, CC, D090040NTF/40W		46,95 €
862192	BASIC, DIM, Multi CC, IE-45D		69,95 €

Accessoires pour 100146

930665	Cadre de montage 625x625 pour Basic, Standard, Pro Panels		59,95 €
930668	Cadre encastré pour 625x625 für Basic, Pro Panels		57,95 €

Accessoires pour 100147

930666	Cadre de montage 300x1200 pour Basic, Standard, Pro Panels		69,95 €
930669	Cadre encastré pour 300x1200 für Basic, Pro Panels		67,95 €

Accessoires pour 100151

930664	Cadre de montage 600x600 pour Basic, Standard, Pro Panels		54,95 €
930667	Cadre encastré pour 600x600 für Basic, Pro Panels		52,95 €



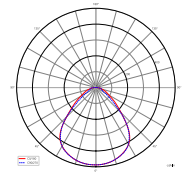
PRO OFFICE

- Eligible à la Subvention fédérale allemande pour des bâtiments efficaces
- Pour insertion dans les plafonds modulaires
- Montage possible dans des cadres de montage ou d'encastrement
- Solution très efficace
- Solution de rénovation pour luminaires à grille T5/T8
- Adapté aux bureaux, séjours, couloirs
- Adapté pour une utilisation sur un écran conformément à la norme EN 12464-1 BAP65
- Structure de surface microprismatique
- Combinaison possible avec un bloc d'alimentation [non inclus]

Application Area

Bureau / conférence, Réception / Communication, Couloir / cage d'escalier, Shop / Retail / surface de vente, Santé / soins / hôpital / cabinet médical, Formation / école / amphithéâtre, Rénovation

Boîtier	Aluminium	Contrôle	Modulable via le bloc d'alimentation en option
Hauteur	32 mm		
Puissance	17 W	CRI (Ra)	80
Tension d'entrée	35-40 V/DC	Courant nominal	450 mA
Bloc d'alimentation	Non	Classe de protection IK	IK03
Angle d'émission	90 Degré	UGR	19



100084

Article	Couleur du boîtier	Température de couleur	Flux lumineux	Longueur	Largeur	EEI	Prix
100084	<input type="checkbox"/> Blanc	3000 K	2880 lm	620 mm	620 mm		109,95 €
100089	<input type="checkbox"/> Blanc	3000 K	2880 lm	1195 mm	295 mm		114,95 €
100122	<input type="checkbox"/> Blanc	4000 K	3200 lm	295 mm	1195 mm		114,95 €
100148	<input type="checkbox"/> Blanc	4000 K	3200 lm	595 mm	595 mm		104,95 €
100088	<input type="checkbox"/> Blanc	4000 K	3200 lm	620 mm	620 mm		109,95 €



Accessoires

930674	Câble de sécurité		4,95 €
930676	Etrier d'installation pour 600x600/300x1200mm Backlit Panel		4,95 €
862257	QUICK, CC, 450mA, 30-40V, 20W		36,95 €
862191	BASIC, DIM, Multi CC, IE-25D		64,95 €

Accessoires pour 100084, 100088

930665	Cadre de montage 625x625 pour Basic, Standard, Pro Panels		59,95 €
930668	Cadre encastré pour 625x625 für Basic, Pro Panels		57,95 €

Accessoires pour 100089, 100122

930666	Cadre de montage 300x1200 pour Basic, Standard, Pro Panels		69,95 €
930669	Cadre encastré pour 300x1200 für Basic, Pro Panels		67,95 €

Accessoires pour 100148

930664	Cadre de montage 600x600 pour Basic, Standard, Pro Panels		54,95 €
930667	Cadre encastré pour 600x600 für Basic, Pro Panels		52,95 €

PANNEAUX ÉCLAIRAGE LATÉRAL [SÉRIE: STANDARD] – TECHNOLOGIE ET AVANTAGES

Tous les panneaux LED ne sont pas construits de la même manière! Il existe ainsi différentes technologies afin de créer une lumière homogène et plane. Chaque méthode a ses propres avantages et inconvénients et elle dépend des besoins individuels des utilisateurs ainsi que des exigences budgétaires. Ainsi, les panneaux LED de notre série Standard utilisent la technologie d'éclairage latéral.

- rapport qualité/prix inférieur
- durée de vie moyenne
- efficacité légèrement inférieure

Dans l'illustration suivante, vous pouvez voir la structure typique d'un panneau LED Sidelight.

Contrairement aux panneaux rétro-éclairés, les LED ne sont pas réparties sur toute la surface du panneau, mais sur le côté du cadre en aluminium du luminaire. En fonction du modèle et de la version, seulement un, deux ou les quatre côtés sont équipés de bandes LED. Tous les panneaux Edgelit ou Sidelight ont en commun que les LED s'allument au centre du panneau pour des raisons de conception. La lumière doit donc encore être redirigée afin d'éclairer vers le bas.

L'élément le plus important est la plaque de guidage de la lumière. Celle-ci est principalement composée de verre acrylique [également PMMA (polyméthacrylate de méthyle), une résine thermoplastique transparente], qui répartit la lumière uniformément sur toute la surface et elle la dirige vers le bas. Par ailleurs, le verre acrylique ne jaunit pas en vieillissant. En plus de la plaque de guidage de la lumière, qui dévie la lumière à l'aide de petits points gravés au laser, le réflecteur et le diffuseur supplémentaires, similaires au panneau rétro-éclairé, contribuent également à la structure beaucoup plus complexe d'un panneau Sidelight [se reporter à l'illustration].

Le grand avantage est le rapport d'épaisseur plus faible, c'est pourquoi les panneaux Edgelit s'intègrent plus discrètement dans les pièces et qu'ils conviennent mieux en tant que version suspendue. En même temps, les panneaux permettent un angle de rayonnement plus élevé [environ 120°] et donc une surface éclairée plus grande. Les inconvénients: les panneaux Edgelit sont plus chers et leur efficacité et leur durée de vie sont inférieures à celles des panneaux rétro-éclairés.

Avantages

- rapport d'épaisseur plus faible
- angle de rayonnement plus élevé [env. 120°]
- mieux adapté à la suspension
- emballage plus mince

Inconvénients

- coûts plus élevés



Cadre en aluminium mit LEDs

lentille de diffusion microprismatique

Disque de diffuseur

Panneau de contrôle de la lumière

Insert de réflecteur

Mousse EVA (copolymère d'éthylène et d'acétate de vinyle)

Paroi arrière



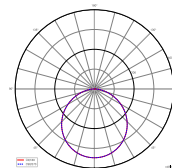
STANDARD FLEX

- Couleur de lumière réglable sur trois niveaux
- Pour insertion dans les plafonds modulaires
- Montage possible dans des cadres de montage ou d'encastrement
- Suspension possible
- Adapté aux séjours et couloirs
- Combinaison possible avec un bloc d'alimentation [non inclus]

Application Area

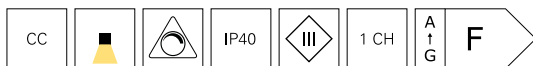
Réception / Communication, Couloir / cage d'escalier, Shop / Retail / surface de vente, Santé / soins / hôpital / cabinet médical, Formation / école / amphithéâtre, Rénovation

Boîtier	Aluminium	Contrôle	Modulable via le bloc d'alimentation en option
Température de couleur	3000/4000/6000 K		
Hauteur	10 mm		
Tension d'entrée	33-38 V/DC	CRI (Ra)	90
Bloc d'alimentation	Non	Classe de protection IK	IK03
Angle d'émission	120 Degré	UGR	22



100123

Article	Couleur du boîtier	Flux lumineux	Longueur	Largeur	Puissance	Courant nominal	Prix
100125	<input type="checkbox"/> Blanc	3570/3990/3780 lm	1195 mm	295 mm	36,0 W	1050 mA	124,95 €
100123	<input type="checkbox"/> Blanc	3780/4200/4000 lm	620 mm	620 mm	36,0 W	1050 mA	119,95 €
100139	<input type="checkbox"/> Blanc	5300/6000/5700 lm	1195 mm	595 mm	51,5 W	1500 mA	219,95 €
100154	<input type="checkbox"/> Blanc	5300/6000/5700 lm	1240 mm	620 mm	51,5 W	1500 mA	229,95 €



Accessoires

930674	Câble de sécurité		4,95 €
Accessoires pour 100123			
930665	Cadre de montage 625x625 pour Basic, Standard, Pro Panels		59,95 €
930670	Cadre encastré pour 625x625 für Standard Panels		59,95 €
Accessoires pour 100123, 100125			
930672	Câble de suspension pour 620x620/300x1200mm Panel		22,95 €
862193	BASIC, DIM, Multi CC, IE-45HD		69,95 €
862258	QUICK, CC, 1050mA, 25-40V, 45W		46,95 €
Accessoires pour 100125			
930666	Cadre de montage 300x1200 pour Basic, Standard, Pro Panels		69,95 €
930671	Cadre encastré pour 300x1200 für Standard Panels		69,95 €
Accessoires pour 100139			
930675	Cadre de montage 600x1200 pour Basic, Standard, Pro Panels		69,95 €
930688	Cadre encastré pour 600x1200 für Standard Panels		84,95 €
Accessoires pour 100139, 100154			
930673	Câble de suspension pour 600x1200mm Panel		32,95 €
862194	BASIC, DIM, Multi CC, IE-75D		84,95 €
862259	QUICK, CC, 1500mA, 27-42V, 60W		56,95 €



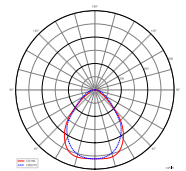
STANDARD OFFICE

- Pour insertion dans les plafonds modulaires
- Montage possible dans des cadres de montage ou d'encastrement
- Suspension possible
- Adapté aux bureaux, séjours, couloirs
- Adapté pour une utilisation sur un écran conformément à la norme EN 12464-1 BAP65
- Structure de surface microprismatique

Application Area

Bureau / conférence, Réception / Communication, Couloir / cage d'escalier, Shop / Retail / surface de vente, Santé / soins / hôpital / cabinet médical, Formation / école / amphithéâtre, Rénovation

Boîtier	Aluminium	Angle d'émission	90 Degré
Température de couleur	4000 K	Contrôle	Modulable via le bloc d'alimentation en option
Flux lumineux	4200 lm	CRI (Ra)	90
Hauteur	9 mm	Courant nominal	1050 mA
Puissance	36 W	Classe de protection IK	IK03
Tension d'entrée	33-38 V/DC	UGR	19
Bloc d'alimentation	Non		



100124

Article	Couleur du boîtier	Longueur	Largeur	EEL	Prix
100138	<input type="checkbox"/> Blanc NW	295 mm	1195 mm	G	129,95 €
100124	<input type="checkbox"/> Blanc NW	620 mm	620 mm	F	124,95 €



Accessoires

930672	Câble de suspension pour 620x620/300x1200mm Panel		22,95 €
930674	Câble de sécurité		4,95 €
862258	QUICK, CC, 1050mA, 25-40V, 45W		46,95 €
862193	BASIC, DIM, Multi CC, IE-45HD		69,95 €

Accessoires pour 100124

930665	Cadre de montage 625x625 pour Basic, Standard, Pro Panels		59,95 €
930670	Cadre encastré pour 625x625 für Standard Panels		59,95 €

Accessoires pour 100138

930666	Cadre de montage 300x1200 pour Basic, Standard, Pro Panels		69,95 €
930671	Cadre encastré pour 300x1200 für Standard Panels		69,95 €



STANDARD SANO

Le panneau LED SANO est une solution simple et économique pour la rénovation d'anciens luminaires à grille T5/T8. Grâce à sa construction mince, il peut être intégré sans problème dans les installations existantes, sans devoir procéder à des adaptations supplémentaires.

Grâce à son éligibilité à la subvention BEG, ce panneau d'insertion SANO n'est pas seulement une solution durable, mais aussi une solution économiquement attractive. Il offre un éclairage uniforme avec un rendu des couleurs élevé et minimise les effets d'éblouissement, ce qui est particulièrement important dans les environnements commerciaux.





STANDARD SANO


- **Eligible à la Subvention fédérale allemande pour des bâtiments efficaces**
- **Pour insertion dans les plafonds modulaires**
- **Montage possible dans des cadres de montage ou d'encastrement**
- **Suspension possible**
- **Solution de rénovation pour luminaires à grille T5/T8**
- **Combinaison possible avec un bloc d'alimentation [non inclus]**

Application Area


Réception / Communication, Couloir / cage d'escalier, Shop / Retail / surface de vente, Santé / soins / hôpital / cabinet médical, Formation / école / amphithéâtre, Rénovation


Boîtier	Aluminium, Polycarbonate	Bloc d'alimentation	Non
Température de couleur	4000 K	Angle d'émission	120 Degré
Flux lumineux	4900 lm	Contrôle	Modulable via le bloc d'alimentation en option
Longueur	1495 mm	CRI (Ra)	90
Largeur	295 mm	Courant nominal	1050 mA
Hauteur	10 mm	UGR	22
Puissance	33 W		
Tension d'entrée	35-40 V/DC		

Article	Couleur du boîtier	Prix
100158	<input type="checkbox"/> Blanc NW	169,95 €



Accessoires

930795	Cadre de montage 300x1500 pour Basic, Standard, Pro Panels		79,95 €
930796	Cadre encastré pour 300x1500 für Standard Panels		69,95 €
930673	Câble de suspension pour 600x1200mm Panel		32,95 €
930674	Câble de sécurité		4,95 €
862258	QUICK, CC, 1050mA, 25-40V, 45W		46,95 €



OFFICE FLEX

- Pour insertion dans les plafonds modulaires
- Montage possible dans des cadres de montage ou d'encastrement
- Suspension possible
- Adapté aux bureaux, séjours, couloirs
- Couleur de lumière réglable sur trois niveaux
- Adapté pour une utilisation sur un écran conformément à la norme EN 12464-1 BAP65
- Structure de surface microprismatique

Application Area

Bureau / conférence, Réception / Communication, Couloir / cage d'escalier, Shop / Retail / surface de vente, Santé / soins / hôpital / cabinet médical, Formation / école / amphithéâtre, Rénovation


Boîtier	Aluminium	Contrôle	Variateur à coupure de phase montante, Variateur à coupure de phase descendante
Température de couleur	3000/4000/5700 K		
Hauteur	10 mm		
Puissance	40 W	CRI (Ra)	90
Tension d'entrée	220-240 V/CA	Classe de protection IK	IK08
Bloc d'alimentation	Oui	UGR	19
Angle d'émission	100 Degré		

Article	Couleur du boîtier	Flux lumineux	Longueur	Largeur	Prix
100078	<input type="checkbox"/> Blanc 	3300 lm	620 mm	620 mm	179,95 €
100079	<input type="checkbox"/> Blanc 	3500 lm	1195 mm	295 mm	219,95 €



Accessoires

862193	BASIC, DIM, Multi CC, IE-45HD		69,95 €
Accessoires pour 100078			
930665	Cadre de montage 625x625 pour Basic, Standard, Pro Panels		59,95 €
930670	Cadre encastré pour 625x625 für Standard Panels		59,95 €
Accessoires pour 100079			
930666	Cadre de montage 300x1200 pour Basic, Standard, Pro Panels		69,95 €
930671	Cadre encastré pour 300x1200 für Standard Panels		69,95 €



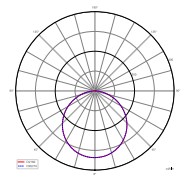
HCL

- Pour insertion dans les plafonds modulaires
- Montage possible dans des cadres de montage ou d'encastrement
- Adapté aux commandes d'éclairage HCL 24 V
- Adapté aux salles d'événements, séjours, couloirs
- Faible profondeur de boîtier

Application Area

Réception / Communication, Couloir / cage d'escalier, Shop / Retail / surface de vente, Santé / soins / hôpital / cabinet médical, Formation / école / amphithéâtre, Rénovation

Boîtier	Aluminium	Tension d'entrée	24 V/DC
Température de couleur	3000-5500 K	Bloc d'alimentation	Non
Flux lumineux	3551 lm	Angle d'émission	120 Degré
Longueur	620 mm	Contrôle	Modulable via un contrôleur en option
Largeur	620 mm	CRI (Ra)	80
Hauteur	10 mm		
Puissance	49,5 W		

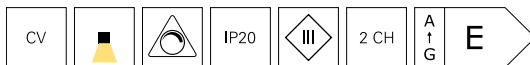


100032






Article Couleur du boîtier Température de couleur Prix



100032 Blanc ww cw 3000-5500 K

169,95 €



Accessoires

930665	Cadre de montage 625x625 pour Basic, Standard, Pro Panels		59,95 €
930670	Cadre encastré pour 625x625 für Standard Panels		59,95 €
862122	FLAT, CV, UT24V/50W		52,95 €
862166	BASIC, CV, Q8H-24-100W		96,95 €
843501	RF-smart, Set de démarrage LED Single/CCT, 12-48V, 20A, Télécommande incluse		99,95 €



STANDARD RGB CCT

- Pour insertion dans les plafonds modulaires
- Montage possible dans des cadres de montage ou d'encastrement
- Adapté aux salles d'événements, séjours, couloirs
- Adapté aux commandes d'éclairage HCL et commandes de couleurs 24 V

Application Area

Réception / Communication, Eclairage d'objets / Architecture, Wellness / Spa / Gym, Éclairage publicitaire, Hôtel / Gastronomie, Théâtre / événement / manifestation, Rénovation

Boîtier	Aluminium	Angle d'émission	110 Degré
Température de couleur	2700-6500 K	Contrôle	Modulable via un contrôleur en option
Flux lumineux	5000 lm	CRI (Ra)	90
Hauteur	12,5 mm	Classe de protection IK	IK05
Puissance	88 W	UGR	19
Tension d'entrée	24 V/DC		
Bloc d'alimentation	Non		

Article	Couleur du boîtier	Longueur	Largeur	Prix
100160	<input type="checkbox"/> Blanc	595 mm	595 mm	205,95 €
100159	<input type="checkbox"/> Blanc	620 mm	620 mm	209,95 €





Accessoires pour 100159

930665	Cadre de montage 625x625 pour Basic, Standard, Pro Panels		59,95 €
930668	Cadre encastré pour 625x625 für Basic, Pro Panels		57,95 €

Accessoires pour 100160

930664	Cadre de montage 600x600 pour Basic, Standard, Pro Panels		54,95 €
930667	Cadre encastré pour 600x600 für Basic, Pro Panels		52,95 €
930907	Cadre encastré 600x600 pour Standard Panels		54,95 €





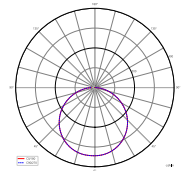
STANDARD RGBW

- Pour insertion dans les plafonds modulaires
- Montage possible dans des cadres de montage ou d'encastrement
- couleurs puissantes et intenses, y compris tons pastels
- Adapté aux commandes de couleurs 24 V
- Adapté aux salles d'événements, séjours, couloirs

Application Area

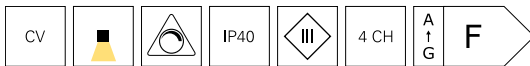
Réception / Communication, Eclairage d'objets / Architecture, Wellness / Spa / Gym, Éclairage publicitaire, Hôtel / Gastronomie, Théâtre / événement / manifestation, Rénovation

Boîtier	Aluminium	Angle d'émission	110 Degré
Hauteur	11 mm	Contrôle	Modulable via un contrôleur en option
Puissance	94 W	CRI (Ra)	90
Tension d'entrée	24 V/DC		
Bloc d'alimentation	Non		



100152

Article	Couleur du boîtier	Température de couleur	Flux lumineux	Longueur	Largeur	Prix
100156	<input type="checkbox"/> Blanc	3000 K	4000 lm	595 mm	595 mm	184,95 €
100152	<input type="checkbox"/> Blanc	3000 K	4000 lm	620 mm	620 mm	189,95 €
100157	<input type="checkbox"/> Blanc	4000 K	4200 lm	595 mm	595 mm	184,95 €
100153	<input type="checkbox"/> Blanc	4000 K	4200 lm	620 mm	620 mm	189,95 €



Accessoires

862166	BASIC, CV, Q8H-24-100W		96,95 €
872091	IP, CV, V6-320-24		219,95 €
843502	RF-smart, Set de démarrage RGB/W/CCT, 12-48V, 20A, Télécommande incluse, IP20		99,95 €
843037	Casambi BT Dimmer CBU-PWM4 (CV, 12-24V, 6A DC)		179,95 €
843279	MULTI-Degréateur LED 1-4 CH, DMX/AUTO/MAN, 12-48V, 20A		114,95 €

Accessoires pour 100152, 100153

930665	Cadre de montage 625x625 pour Basic, Standard, Pro Panels		59,95 €
930668	Cadre encastré pour 625x625 für Basic, Pro Panels		57,95 €

Accessoires pour 100156, 100157

930664	Cadre de montage 600x600 pour Basic, Standard, Pro Panels		54,95 €
930667	Cadre encastré pour 600x600 für Basic, Pro Panels		52,95 €

Accessoires pour 100157

930907	Cadre encastré 600x600 pour Standard Panels		54,95 €
---------------	---	--	----------------

Appliques murales en saillie



□ □ □ ■
Page 198



■ ■ ■ □
Page 199



■ ■ □ ■
Page 200



□ ■
Page 202



□ ■
Page 204





ACAMAR

Application Area

Réception / Communication, Eclairage d'objets / Architecture, Home / Living, Hôtel / Gastronomie

Boîtier	Aluminium	Puissance	6,9 W
Température de couleur	3000 K	Tension d'entrée	220-240 V/CA
Longueur	170 mm	Bloc d'alimentation	Oui
Largeur	100 mm	Angle d'émission	105 Degré
Hauteur	80 mm	Contrôle	Variateur à coupure de phase montante, Variateur à coupure de phase descendante
Long. socle	120 mm	CRI (Ra)	90
Larg. socle	60 mm		
Haut. socle	33 mm		

Article	Couleur du boîtier		Flux lumineux	Prix
341196	Noir		300 lm	154,95 €
341194	Blanc		390 lm	154,95 €
341195	Argent, Blanc		400 lm	154,95 €






APODIS

Application Area

Home / Living, Réception / Communication, HomeOffice / Bureau, Hôtel / Gastronomie

Boîtier	Aluminium	Tension d'entrée	220-240 V/CA
Température de couleur	3000 K	Bloc d'alimentation	Oui
Longueur	76 mm	Contrôle	Variateur à coupure de phase montante, Variateur à coupure de phase descendante
Largeur	61 mm		
Long. socle	60 mm		
Larg. socle	18 mm	CRI (Ra)	80
Haut. socle	100 mm		


Article	Couleur du boîtier		Flux lumineux	Hauteur	Puissance	Angle d'émission	Prix
341200	■ Or, Noir	ww	350 lm	500 mm	10,8 W	40 Degré	229,95 €
341201	■ Rosé, Noir	ww	350 lm	500 mm	10,8 W	40 Degré	229,95 €
341202	■ Or, Noir	ww	450 lm	800 mm	14,7 W	30 Degré	279,95 €
341203	■ Rosé, Noir	ww	450 lm	800 mm	14,7 W	30 Degré	279,95 €





CUBE

Petit cube, grande efficacité. Le cube diffuse sa lumière uniformément vers le haut et vers le bas, en mettant en scène les éléments de la pièce de manière structurée. Le cube compact en béton ou plâtre [disponible dans les teintes beige, gris, gris foncé, blanc et noir] se limite à l'essentiel avec son design minimal et laisse le champ libre aux autres.



CUBE

- Ampoule interchangeable
- Plusieurs couleurs disponibles, en béton / plâtre
- Peut être peint [uniquement pour le modèle blanc]


Application Area

Home / Living, Hôtel / Gastronomie

Longueur	115 mm	Puissance max.	1x max. 25 W
Largeur	115 mm	Tension d'entrée	220-240 V/CA
Hauteur	115 mm	Contrôle	Modulable via une source lumineuse en option
Long. socle	57 mm	Couleur de l'émission de lumière	Blanc
Larg. socle	57 mm		
Haut. socle	63 mm		

Article	Couleur du boîtier	Boîtier	Peignable	Prix
341183	Gris	Béton		69,95 €
341184	Gris foncé	Béton		69,95 €
341250	Noir	Plâtre		72,95 €
341249	Blanc	Plâtre	Oui	72,95 €







CAN IP20

- Solution d'éclairage personnalisée grâce à une source lumineuse interchangeable
- combinable avec la vaste gamme de produits de la série CAN

Application Area

Réception / Communication, Eclairage d'objets / Architecture, Couloir / cage d'escalier, Bureau / conférence, Shop / Retail / surface de vente, Home / Living, HomeOffice / Bureau, Hôtel / Gastronomie, Rénovation

Boîtier	Aluminium	Puissance max.	1x max. 7,5 W
Longueur	72 mm	Tension d'entrée	220-240 V/CA
Hauteur	125 mm	Contrôle	Modulable via une source lumineuse en option
Ø	60 mm		

Article	Couleur du boîtier	Prix
341341	<input type="checkbox"/> Blanc	44,95 €
341342	<input checked="" type="checkbox"/> Noir	44,95 €



Accessoires


930307	Filter en nid d'abeille pour Série Klara / Nihal Mini / Rigel Mini / Uni II / Can		8,95 €
930308	Lentille étalée pour Série Klara / Nihal Mini / Rigel Mini / Uni II / Can		8,95 €
930309	Lentille d'adoucissement pour Série Klara / Nihal Mini / Rigel Mini / Uni II / Can		8,95 €
930310	Lentille à étalement linéaire pour Série Klara / Nihal Mini / Rigel Mini / Uni II / Can		8,95 €
930301	Réflecteur Bague blanc pour Série Klara / Nihal Mini / Rigel Mini / Can		4,95 €
930302	Réflecteur Bague noir pour Série Klara / Nihal Mini / Rigel Mini / Can		4,95 €
930366	Réflecteur Bague argent pour Série Klara / Nihal Mini / Rigel Mini / Can		4,95 €
930303	Réflecteur Bague or pour Série Klara / Nihal Mini / Rigel Mini / Can		4,95 €
931065	Attache acrylique pour canette		4,95 €






CAN UP & DOWN IP20

L'applique murale CAN offre de multiples options d'éclairage pour les projets commerciaux et privés les plus divers. La variante up/down avec émission de lumière des deux côtés s'adapte parfaitement aux concepts d'espaces individuels. Le culot GU10 permet un remplacement facile de la lampe, le cylindre à visser permet un accès sans outil. Grâce aux bornes enfichables intégrées, l'installation est particulièrement simple pour les câbles rigides et flexibles. Les anneaux décoratifs interchangeables en option permettent de créer des accents individuels. L'applique CAN fait partie d'une vaste série qui est également disponible en suspension, plafonnier, lampe de lecture et luminaire extérieur.





CAN UP & DOWN IP20

- Solution d'éclairage personnalisée grâce à une source lumineuse interchangeable·
- combinable avec la vaste gamme de produits de la série CAN

Application Area

Réception / Communication, Eclairage d'objets / Architecture, Couloir / cage d'escalier, Bureau / conférence, Shop / Retail / surface de vente, Home / Living, HomeOffice / Bureau, Hôtel / Gastronomie, Rénovation

Boîtier	Aluminium	Puissance max.	2x max. 7,5 W
Longueur	72 mm	Tension d'entrée	220-240 V/CA
Hauteur	230 mm	Contrôle	Modulable via une source lumineuse en option
Ø	60 mm		

Article	Couleur du boîtier	Prix
341343	<input type="checkbox"/> Blanc	54,95 €
341344	<input checked="" type="checkbox"/> Noir	54,95 €



Accessoires

930307	Filter en nid d'abeille pour Série Klara / Nihal Mini / Rigel Mini / Uni II / Can		8,95 €
930308	Lentille étalée pour Série Klara / Nihal Mini / Rigel Mini / Uni II / Can		8,95 €
930309	Lentille d'adoucissement pour Série Klara / Nihal Mini / Rigel Mini / Uni II / Can		8,95 €
930310	Lentille à étalement linéaire pour Série Klara / Nihal Mini / Rigel Mini / Uni II / Can		8,95 €
930301	Réflecteur Bague blanc pour Série Klara / Nihal Mini / Rigel Mini / Can		4,95 €
930302	Réflecteur Bague noir pour Série Klara / Nihal Mini / Rigel Mini / Can		4,95 €
930366	Réflecteur Bague argent pour Série Klara / Nihal Mini / Rigel Mini / Can		4,95 €
930303	Réflecteur Bague or pour Série Klara / Nihal Mini / Rigel Mini / Can		4,95 €
931065	Attache acrylique pour canette		4,95 €



Seite 46

Seite 88

Seite 92

Seite 93

Seite 414

Appliques murales encastrées



□
Page 208



□
Page 210



□
Page 212




□ □ ■
Page 214



□ □ ■
Page 215





ALWAID PRO

- alimentation intégrée pour raccordement direct 230V
- câblage traversant possible
- diminution possible par début/fin de phase.
- adapté aux boîtes d'interrupteur de 68 mm de forme normale et profonde

Boîtier	Aluminium, Polycarbonate	Ø Découpe	68 mm
Hauteur	41 mm	Contrôle	Variateur à coupure de phase montante, Variateur à coupure de phase descendante
Ø	71,5 mm		
Puissance	4 W	CRI (Ra)	80
Tension d'entrée	220-240 V/CA	Classe de protection IK	IK05
Bloc d'alimentation	Oui	Direction de la lumière	Avant
Profondeur de montage	39 mm		


Article	Couleur du boîtier	Température de couleur	Flux lumineux	Prix
565733	<input type="checkbox"/> Blanc	2700 K	610 lm	59,95 €
565734	<input type="checkbox"/> Blanc	3000 K	630 lm	59,95 €



5 ans de garantie

Profitez d'une promesse de qualité maximale:

Tous les produits de la marque DEKO-LIGHT bénéficient d'une garantie fabricant de cinq ans.



ALWAID PRO

Article	Couleur du boîtier	Boîtier	Forme du boîtier	Cône de lumière	L x L	Hauteur	Ø	Prix
931013	Blanc	Aluminium	rond	triangulaire		18 mm	71,5 mm	12,95 €
931015	Noir	Aluminium	rond	triangulaire		18 mm	71,5 mm	12,95 €
931025	Blanc	Aluminium	rond	étroit		18 mm	75 mm	12,95 €
931027	Noir	Aluminium	rond	étroit		18 mm	75 mm	12,95 €
931007	Blanc	Aluminium	carré	triangulaire	75 x 75 mm	18 mm		12,95 €
931009	Noir	Aluminium	carré	triangulaire	75 x 75 mm	18 mm		12,95 €
931019	Blanc	Aluminium	carré	étroit	75 x 75 mm	18 mm		12,95 €
931021	Noir	Aluminium	carré	étroit	75 x 75 mm	18 mm		12,95 €
931037	Blanc	Verre / Polycarbonate	rond	semi-circulaire		23 mm	78 mm	18,95 €
931039	Noir	Verre / Polycarbonate	rond	semi-circulaire		23 mm	78 mm	18,95 €
931031	Blanc	Verre / Polycarbonate	carré	carré	78 x 78 mm	23 mm		18,95 €
931033	Noir	Verre / Polycarbonate	carré	carré	78 x 78 mm	23 mm		18,95 €

IP20



ALWAID PRO MOTION

Boîtier	Aluminium, Polycarbonate	Bloc d'alimentation	Oui
Hauteur	41 mm	Profondeur de montage	39 mm
Ø	71,5 mm	Ø Découpe	68 mm
Puissance sélectionnable	2 W, 4 W	CRI (Ra)	80
Tension d'entrée	220-240 V/CA	Classe de protection IK	IK05
		Direction de la lumière	Avant

Article	Couleur du boîtier	Température de couleur	Flux lumineux	Prix
565736	<input type="checkbox"/> Blanc	2700 K	610 lm	64,95 €
565737	<input type="checkbox"/> Blanc	3000 K	630 lm	64,95 €



Planification de l'éclairage

Notre service de planification de l'éclairage vous intéresse?
 Votre interlocuteur se tient à votre disposition pour répondre à toutes vos questions.



ALWAID PRO MOTION

Article	Couleur du boîtier	Boîtier	Forme du boîtier	Cône de lumière	L x L	Hauteur	Ø	Prix
931016	Blanc	Aluminium	rond	triangulaire		18 mm	71,5 mm	15,95 €
931018	Noir	Aluminium	rond	triangulaire		18 mm	71,5 mm	15,95 €
931028	Blanc	Aluminium	rond	étroit		18 mm	75 mm	15,95 €
931030	Noir	Aluminium	rond	étroit		18 mm	75 mm	15,95 €
931010	Blanc	Aluminium	carré	triangulaire	75 x 75 mm	18 mm		15,95 €
931012	Noir	Aluminium	carré	triangulaire	75 x 75 mm	18 mm		15,95 €
931022	Blanc	Aluminium	carré	étroit	75 x 75 mm	18 mm		15,95 €
931024	Noir	Aluminium	carré	étroit	75 x 75 mm	18 mm		15,95 €
931040	Blanc	Verre / Polycarbonate	rond	semi-circulaire		23 mm	78 mm	21,95 €
931042	Noir	Verre / Polycarbonate	rond	semi-circulaire		23 mm	78 mm	21,95 €
931034	Blanc	Verre / Polycarbonate	carré	carré	78 x 78 mm	23 mm		21,95 €
931036	Noir	Verre / Polycarbonate	carré	carré	78 x 78 mm	23 mm		21,95 €

IP20



ALWAID II

Grâce à son format compact, l'applique murale encastrée ALWAID 2 s'adapte à tous les boîtiers de commutation de 68 mm de conception standard ou profonde. En outre, elle ne nécessite aucune alimentation supplémentaire. Avec ses nombreux caches, il s'intègre en toute sécurité dans son environnement et offre une belle lumière indirecte. La livraison comprend uniquement la base : les caches ne sont pas inclus !





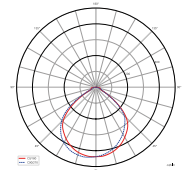
ALWAID II

- Raccordement direct sur le réseau 230 V
- Câblage traversant possible
- Intensité réglable par coupure de phase en amont et en aval
- Adapté pour les boîtiers de commutation de 68 mm, conception normale et profonde

Application Area

Home / Living, Couloir / cage d'escalier, Hôtel / Gastronomie, Escaliers / marches

Boîtier	Aluminium	Profondeur de montage	39,9 mm
Hauteur	39,9 mm	Angle d'émission	100 Degré
Ø	71,2 mm	Ø Découpe	61,5 mm
Puissance	4,8 W	Contrôle	Variateur à coupure de phase descendante
Tension d'entrée	220-240 V/CA	CRI (Ra)	90
Bloc d'alimentation	Oui		



563010

Article	Couleur du boîtier	Température de couleur	Flux lumineux	Prix
563009	<input type="checkbox"/> Blanc	2700 K	200 lm	49,95 €
563010	<input type="checkbox"/> Blanc	3000 K	215 lm	49,95 €
563011	<input type="checkbox"/> Blanc	4000 K	230 lm	49,95 €



IP20



Fiche technique

Nouveau dans la boutique en ligne: les fiches techniques offrent encore plus d'informations: Données lumineuses et énergétiques, courbes de répartition de la lumière, dessins cotés et plus encore.



ALWAID II - CACHE CARRÉ

- Formes et couleurs variées pour chaque application
- Idéal pour l'éclairage des marches d'escalier ou l'éclairage nocturne
- Caches en verre pour une lumière douce et non éblouissante
- Caches en aluminium pour différents cônes de lumière

Article	Couleur du boîtier	Boîtier	Sortie de lumière	Longueur	Largeur	Hauteur	Prix
930485	<input type="checkbox"/> Blanc	Aluminium	Rainures	75 mm	75 mm	19 mm	14,95 €
930486	<input type="checkbox"/> Gris clair	Aluminium	Rainures	75 mm	75 mm	19 mm	14,95 €
930487	<input checked="" type="checkbox"/> Noir	Aluminium	Rainures	75 mm	75 mm	19 mm	14,95 €
930491	<input type="checkbox"/> Blanc	Aluminium	rond	75 mm	75 mm	19,1 mm	14,95 €
930492	<input type="checkbox"/> Gris clair	Aluminium	rond	75 mm	75 mm	19,1 mm	14,95 €
930493	<input checked="" type="checkbox"/> Noir	Aluminium	rond	75 mm	75 mm	19,1 mm	14,95 €
930482	<input type="checkbox"/> Blanc	Aluminium	Square	75 mm	75 mm	19,8 mm	14,95 €
930483	<input type="checkbox"/> Gris clair	Aluminium	Square	75 mm	75 mm	19,8 mm	14,95 €
930484	<input checked="" type="checkbox"/> Noir	Aluminium	Square	75 mm	75 mm	19,8 mm	14,95 €
930488	<input type="checkbox"/> Blanc	Aluminium	Trapez	75 mm	75 mm	19,8 mm	14,95 €
930489	<input type="checkbox"/> Gris clair	Aluminium	Trapez	75 mm	75 mm	19,8 mm	14,95 €
930490	<input checked="" type="checkbox"/> Noir	Aluminium	Trapez	75 mm	75 mm	19,8 mm	14,95 €
930480	<input type="checkbox"/> Blanc	Verre	satiné	78,2 mm	78,2 mm	22,9 mm	19,95 €
930842	<input checked="" type="checkbox"/> Noir	Verre	satiné	78,2 mm	78,2 mm	22,9 mm	19,95 €
930860	<input type="checkbox"/> Gris clair	Verre	satiné	78,2 mm	78,2 mm	22,9 mm	23,74 €



ALWAID II – CACHE ROND

- Formes et couleurs variées pour chaque application
- Idéal pour l'éclairage des marches d'escalier ou l'éclairage nocturne
- Caches en verre pour une lumière douce et non éblouissante
- Caches en aluminium pour différents cônes de lumière

Article	Couleur du boîtier	Boîtier	Sortie de lumière	Hauteur	Ø	Prix
930497	Blanc	Aluminium	Rainures	19 mm	75 mm	14,95 €
930498	Gris clair	Aluminium	Rainures	19 mm	75 mm	14,95 €
930499	Noir	Aluminium	Rainures	19 mm	75 mm	14,95 €
930500	Blanc	Aluminium	rond	19,8 mm	75 mm	14,95 €
930501	Gris clair	Aluminium	rond	19,8 mm	75 mm	14,95 €
930502	Noir	Aluminium	rond	19,8 mm	75 mm	14,95 €
930503	Blanc	Aluminium	Square	19,8 mm	75 mm	14,95 €
930504	Gris clair	Aluminium	Square	19,8 mm	75 mm	14,95 €
930505	Noir	Aluminium	Square	19,8 mm	75 mm	14,95 €
930494	Blanc	Aluminium	Trapez	20,4 mm	74,9 mm	14,95 €
930495	Gris clair	Aluminium	Trapez	20,4 mm	74,9 mm	14,95 €
930496	Noir	Aluminium	Trapez	20,4 mm	74,9 mm	14,95 €
930481	Blanc	Verre	satiné	22,8 mm	78 mm	19,95 €
930843	Noir	Verre	satiné	22,8 mm	78 mm	19,95 €
930861	Gris clair	Verre	satiné	22,8 mm	78 mm	19,95 €

IP20

Lampes de lecture



Page 218



Page 219



Page 220



Page 222





BRAHE ROND

Qu'il s'agisse d'une applique à éclairage indirect ou en col de cygne, avec un angle de diffusion étroit de 25°, votre voisin de lit peut dormir tranquillement pendant que vous lisez encore. La lampe BRAHE brille également par son design sobre dans d'autres domaines comme les coins lecture.





BRAHE ROND

· Eclairage direct et indirect commutable séparément

Application Area

Home / Living, Hôtel / Gastronomie

Boîtier	Aluminium	Tension d'entrée	220-240 V/CA
Température de couleur	3000 K	Bloc d'alimentation	Oui
Hauteur	110 mm	Angle d'émission	25 Degré
Ø	150 mm	Angle de pivotement	360 Degré
Puissance	8,5 W	CRI (Ra)	80

Article	Couleur du boîtier	Flux lumineux	Prix
341243	■ Noir 	395 lm	104,95 €
341242	□ Blanc 	490 lm	104,95 €



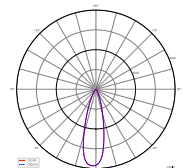
BRAHE CARRÉE

- Col de cygne flexible de haute qualité
- Col de cygne avec revêtement en silicone pour un nettoyage facile
- Orientation réglable grâce au col de cygne flexible



Application Area

Home / Living, Hôtel / Gastronomie

Boîtier	Aluminium	Haut. socle	25 mm
Température de couleur	3000 K	Puissance	3,3 W
Longueur	310 mm	Tension d'entrée	100-240 V/CA
Hauteur	80 mm	Bloc d'alimentation	Oui
Ø	25 mm	Angle d'émission	25 Degré
Long. socle	80 mm	Angle de pivotement	360 Degré
Larg. socle	80 mm	CRI (Ra)	80



341236


Article	Couleur du boîtier	Flux lumineux	Prix
341237	■ Noir 	165 lm	64,95 €
341236	□ Blanc 	175 lm	67,95 €





CAN TILT ANGULAIRE

La lampe de lecture CAN carrée est le choix idéal pour les chambres d'hôtel modernes et les espaces de vie exigeants. Elle offre une possibilité de chargement pratique pour les smartphones et autres appareils via USB-C et USB-A (uniquement art. n° 341339 et 341340). Le culot GU10, très répandu, permet un changement rapide de l'ampoule, tandis que le boîtier cylindrique vissable permet un accès sans outil. Des accents individuels peuvent être mis en place avec les anneaux décoratifs interchangeables en option. La lampe de lecture CAN fait partie d'une famille de luminaires polyvalente qui est également disponible en suspension, en plafonnier, en applique et en luminaire d'extérieur.





CAN TILT ANGULAIRE

- douille de lampe plate et discrète
- solution d'éclairage personnalisée grâce à une lampe interchangeable
- individualisable grâce à de nombreux accessoires
- combinable avec la vaste gamme de produits de la série CAN
- Possibilité de chargement via USB-C / USB-A [seulement art. n° 341339 et 341340]

Application Area

Réception / Communication, Eclairage d'objets / Architecture, Couloir / cage d'escalier, Bureau / conférence, Shop / Retail / surface de vente, Home / Living, HomeOffice / Bureau, Hôtel / Gastronomie, Rénovation

Boîtier	Aluminium	Puissance max.	1x max. 7,5 W
Longueur	102 mm	Tension d'entrée	220-240 V/CA
Hauteur	105 mm	Contrôle	Modulable via une source lumineuse en option
Ø	60 mm		
Larg. socle	100 mm	Angle de rotation	355 Degré
Haut. socle	100 mm	Angle de pivotement	90 Degré

Article	Couleur du boîtier	Prise de charge	Prix
341337	<input type="checkbox"/> Blanc		49,95 €
341338	<input checked="" type="checkbox"/> Noir		49,95 €
341339	<input type="checkbox"/> Blanc	1 x USB type A / 1 x USB type C	69,95 €
341340	<input checked="" type="checkbox"/> Noir	1 x USB type A / 1 x USB type C	69,95 €



Accessoires


930307	Filter en nid d'abeille pour Série Klara / Nihal Mini / Rigel Mini / Uni II / Can		8,95 €
930308	Lentille étalée pour Série Klara / Nihal Mini / Rigel Mini / Uni II / Can		8,95 €
930309	Lentille d'adoucissement pour Série Klara / Nihal Mini / Rigel Mini / Uni II / Can		8,95 €
930310	Lentille à étalement linéaire pour Série Klara / Nihal Mini / Rigel Mini / Uni II / Can		8,95 €
930301	Réflecteur Bague blanc pour Série Klara / Nihal Mini / Rigel Mini / Can		4,95 €
930302	Réflecteur Bague noir pour Série Klara / Nihal Mini / Rigel Mini / Can		4,95 €
930366	Réflecteur Bague argent pour Série Klara / Nihal Mini / Rigel Mini / Can		4,95 €
930303	Réflecteur Bague or pour Série Klara / Nihal Mini / Rigel Mini / Can		4,95 €
931065	Attache acrylique pour canette		4,95 €





CAN TILT ROND

La lampe de lecture CAN ronde est le choix idéal pour les chambres d'hôtel modernes et les espaces de vie exigeants. Elle offre une possibilité de chargement pratique pour les smartphones et autres appareils via USB-C et USB-A (art. n° 341335 et 341336 uniquement). Le culot GU10, très répandu, permet un changement rapide de l'ampoule, tandis que le boîtier cylindrique vissable permet un accès sans outil. Des accents individuels peuvent être mis en place avec les anneaux décoratifs interchangeable en option. La lampe de lecture CAN fait partie d'une famille de luminaires polyvalente, également disponible en suspension, plafonnier, applique et luminaire extérieur.





CAN TILT ROND

- base lumineuse plate et discrète
- personnalisable grâce à de nombreux accessoires
- solution d'éclairage personnalisée grâce à une source lumineuse interchangeable
- combinable avec la vaste gamme de produits de la série CAN
- Possibilité de chargement via USB-C / USB-A [seulement art. n° 341335 et 341336]

Application Area

Réception / Communication, Eclairage d'objets / Architecture, Couloir / cage d'escalier, Bureau / conférence, Shop / Retail / surface de vente, Home / Living, HomeOffice / Bureau, Hôtel / Gastronomie, Rénovation

Boîtier	Aluminium	Tension d'entrée	220-240 V/CA
Longueur	102 mm	Contrôle	Modulable via une source lumineuse en option
Hauteur	105 mm		
Ø	60 mm	Angle de rotation	355 Degré
Ø socle	100 mm	Angle de pivotement	90 Degré
Puissance max.	1 x max. 7,5 W		

Article	Couleur du boîtier	Prise de charge	Prix
341333	<input type="checkbox"/> Blanc		49,95 €
341334	<input checked="" type="checkbox"/> Noir		49,95 €
341335	<input type="checkbox"/> Blanc	1 x USB type A / 1 x USB type C	69,95 €
341336	<input checked="" type="checkbox"/> Noir	1 x USB type A / 1 x USB type C	69,95 €



Accessoires

930307	Filter en nid d'abeille pour Série Klara / Nihal Mini / Rigel Mini / Uni II / Can		8,95 €
930308	Lentille étalée pour Série Klara / Nihal Mini / Rigel Mini / Uni II / Can		8,95 €
930309	Lentille d'adoucissement pour Série Klara / Nihal Mini / Rigel Mini / Uni II / Can		8,95 €
930310	Lentille à étalement linéaire pour Série Klara / Nihal Mini / Rigel Mini / Uni II / Can		8,95 €
930301	Réflecteur Bague blanc pour Série Klara / Nihal Mini / Rigel Mini / Can		4,95 €
930302	Réflecteur Bague noir pour Série Klara / Nihal Mini / Rigel Mini / Can		4,95 €
930366	Réflecteur Bague argent pour Série Klara / Nihal Mini / Rigel Mini / Can		4,95 €
930303	Réflecteur Bague or pour Série Klara / Nihal Mini / Rigel Mini / Can		4,95 €
931065	Attache acrylique pour canette		4,95 €





CAN TILT SQUARE BASE MIX'N MATCH 1/3

- base lumineuse plate et discrète
- possibilité de chargement via USB-C / USB-A [seulement art. n° 341347 et 341348]
- individualisable en 6 couleurs différentes grâce au boîtier cylindrique

Application Area

Réception / Communication, Eclairage d'objets / Architecture, Couloir / cage d'escalier, Bureau / conférence, Shop / Retail / surface de vente, Home / Living, HomeOffice / Bureau, Hôtel / Gastronomie, Rénovation

Boîtier	Aluminium	Tension d'entrée	220-240 V/CA
Hauteur	105 mm	Contrôle	Modulable via une source lumineuse en option
Ø	60 mm		
Long. socle	100 mm	Angle de rotation	340 Degré
Larg. socle	100 mm	Angle de pivotement	90 Degré
Puissance max.	1x max. 7,5 W		

Article	Couleur du boîtier	Prise de charge	Prix
341345	<input type="checkbox"/> Blanc		41,95 €
341346	<input checked="" type="checkbox"/> Noir		41,95 €
341347	<input type="checkbox"/> Blanc	1 x USB type A / 1 x USB type C	61,95 €
341348	<input checked="" type="checkbox"/> Noir	1 x USB type A / 1 x USB type C	61,95 €



CAN TILT ROUND BASE MIX'N MATCH 1/3

Boîtier	Aluminium	Tension d'entrée	220-240 V/CA
Hauteur	105 mm	Contrôle	Modulable via une source lumineuse en option
Ø	60 mm		
Ø socle	100 mm	Angle de rotation	340 Degré
Puissance max.	1x max. 7,5 W	Angle de pivotement	90 Degré







Article	Couleur du boîtier	Prise de charge	Prix
341349	<input type="checkbox"/> Blanc		41,95 €
341350	<input checked="" type="checkbox"/> Noir		41,95 €
341351	<input type="checkbox"/> Blanc	1 x USB type A / 1 x USB type C	61,95 €
341352	<input checked="" type="checkbox"/> Noir	1 x USB type A / 1 x USB type C	61,95 €





CORPS DE CYLINDRE POUR CAN MIX'N MATCH 2/3

Boîtier Aluminium Ø 60 mm
Hauteur 95 mm





Article	Couleur du boîtier	Prix
931059	 Blanc	7,95 €
931060	 Noir	7,95 €
931061	 Bronze	18,95 €
931062	 Laiton	18,95 €
931063	 Gris noir	18,95 €
931064	 Rosé	18,95 €

IP20



ANNEAU RÉFLECTEUR, SÉRIE CAN MIX'N MATCH 3/3

Boîtier Plastique Ø 57 mm
Hauteur 28 mm

Article	Couleur du boîtier	Prix
930301	 Blanc	4,95 €
930302	 Noir	4,95 €
930303	 Or	4,95 €
930366	 Argent	4,95 €

IP20

Lampes de table et lampadaires



Page 228



Page 229



Page 230



Page 230



Page 232



Page 233



Page 234





CAN

- individualisable grâce à de nombreux accessoires.
- solution d'éclairage personnalisée grâce à une source lumineuse interchangeable
- combinable avec la vaste gamme de produits de la série CAN

Application Area

Home / Living, Hôtel / Gastronomie

Boîtier	Aluminium	Primaire de fin de ligne	Fiche à contact de protection
Hauteur	1115 mm	Contrôle	Modulable via une source lumineuse en option
Ø	60 mm	Angle de rotation	340 Degré
Ø socle	252 mm	Angle de pivotement	90 Degré
Puissance max.	1x max. 7,5 W		
Tension d'entrée	220-240 V/CA		
Longueur du câble primaire	2 m		

Article	Couleur du boîtier	Prix
343037	Blanc	129,95 €
343038	Noir	129,95 €



Accessoires

930301	Réflecteur Bague blanc pour Série Klara / Nihal Mini / Rigel Mini / Can		4,95 €
930302	Réflecteur Bague noir pour Série Klara / Nihal Mini / Rigel Mini / Can		4,95 €
930303	Réflecteur Bague or pour Série Klara / Nihal Mini / Rigel Mini / Can		4,95 €
930307	Filtre en nid d'abeille pour Série Klara / Nihal Mini / Rigel Mini / Uni II / Can		8,95 €
930308	Lentille étalée pour Série Klara / Nihal Mini / Rigel Mini / Uni II / Can		8,95 €
930309	Lentille d'adoucissement pour Série Klara / Nihal Mini / Rigel Mini / Uni II / Can		8,95 €
930310	Lentille à étalement linéaire pour Série Klara / Nihal Mini / Rigel Mini / Uni II / Can		8,95 €
930366	Réflecteur Bague argent pour Série Klara / Nihal Mini / Rigel Mini / Can		4,95 €
931065	Attache acrylique pour canette		4,95 €



CAN

- individualisable grâce à de nombreux accessoires.
- solution d'éclairage personnalisée grâce à une source lumineuse interchangeable
- combinable avec la vaste gamme de produits de la série CAN

Application Area

Home / Living, Hôtel / Gastronomie

Boîtier	Aluminium	Primaire de fin de ligne	Fiche à contact de protection
Hauteur	400 mm		
Ø	60 mm	Contrôle	Modulable via une source lumineuse en option
Ø socle	182 mm		
Puissance max.	1x max. 7,5 W	Angle de rotation	340 Degré
Tension d'entrée	220-240 V/CA	Angle de pivotement	90 Degré
Longueur du câble primaire	2 m		

Article	Couleur du boîtier	Prix
346086	<input type="checkbox"/> Blanc	95,95 €
346087	<input checked="" type="checkbox"/> Noir	95,95 €



Accessoires

930301	Réflecteur Bague blanc pour Série Klara / Nihal Mini / Rigel Mini / Can		4,95 €
930302	Réflecteur Bague noir pour Série Klara / Nihal Mini / Rigel Mini / Can		4,95 €
930303	Réflecteur Bague or pour Série Klara / Nihal Mini / Rigel Mini / Can		4,95 €
930307	Filter en nid d'abeille pour Série Klara / Nihal Mini / Rigel Mini / Uni II / Can		8,95 €
930308	Lentille étalée pour Série Klara / Nihal Mini / Rigel Mini / Uni II / Can		8,95 €
930309	Lentille d'adoucissement pour Série Klara / Nihal Mini / Rigel Mini / Uni II / Can		8,95 €
930310	Lentille à étalement linéaire pour Série Klara / Nihal Mini / Rigel Mini / Uni II / Can		8,95 €
930366	Réflecteur Bague argent pour Série Klara / Nihal Mini / Rigel Mini / Can		4,95 €
931065	Attache acrylique pour canette		4,95 €



CAN BASE MIX'N MATCH 1/3

- individualisable grâce à de nombreux accessoires.
- solution d'éclairage personnalisée grâce à une source lumineuse interchangeable
- individualisable en 6 couleurs différentes grâce au boîtier cylindrique.
- combinable avec la vaste gamme de produits de la série CAN

Application Area

Home / Living, Hôtel / Gastronomie

Boîtier	Aluminium	Primaire de fin de ligne	Fiche à contact de protection
Hauteur	1115 mm	Contrôle	Modulable via une source lumineuse en option
Ø socle	252 mm	Angle de rotation	340 Degré
Puissance max.	1x max. 7,5 W	Angle de pivotement	90 Degré
Tension d'entrée	220-240 V/CA		
Longueur du câble primaire	2 m		

Article	Couleur du boîtier	Prix
343039	<input type="checkbox"/> Blanc	121,95 €
343040	<input checked="" type="checkbox"/> Noir	121,95 €



CAN BASE MIX'N MATCH 1/3

Boîtier	Aluminium	Primaire de fin de ligne	Fiche à contact de protection
Hauteur	400 mm	Contrôle	Modulable via une source lumineuse en option
Ø socle	182 mm	Angle de rotation	340 Degré
Puissance max.	1x max. 7,5 W	Angle de pivotement	90 Degré
Tension d'entrée	220-240 V/CA		
Longueur du câble primaire	2 m		

Article	Couleur du boîtier	Prix
346088	<input type="checkbox"/> Blanc	87,95 €
346089	<input checked="" type="checkbox"/> Noir	87,95 €





CORPS DE CYLINDRE POUR CAN MIX'N MATCH 2/3

Boîtier Aluminium Ø 60 mm
Hauteur 95 mm





Article	Couleur du boîtier	Prix
931059	 Blanc	7,95 €
931060	 Noir	7,95 €
931061	 Bronze	18,95 €
931062	 Laiton	18,95 €
931063	 Gris noir	18,95 €
931064	 Rosé	18,95 €

IP20



ANNEAU RÉFLECTEUR, SÉRIE CAN MIX'N MATCH 3/3

Boîtier Plastique Ø 57 mm
Hauteur 28 mm

Article	Couleur du boîtier	Prix
930301	 Blanc	4,95 €
930302	 Noir	4,95 €
930303	 Or	4,95 €
930366	 Argent	4,95 €

IP20



BRAHE

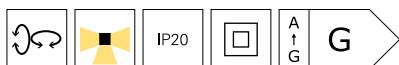
- Rotatif et pivotant
- Eclairage direct et indirect commutable séparément
- Angle de diffusion limité

Application Area

Home / Living, Hôtel / Gastronomie

Boîtier	Aluminium	Bloc d'alimentation	Oui
Température de couleur	3000 K	Angle d'émission	25 Degré
Hauteur	455 mm	Angle de pivotement	90 Degré
Ø	150 mm	Primaire de fin de ligne	Fiche d'alimentation
Puissance	8,5 W	CRI (Ra)	80
Tension d'entrée	220-240 V/CA		

Article	Couleur du boîtier		Flux lumineux	Prix
346016	 Noir 		370 lm	155,95 €
346015	 Blanc 		470 lm	155,95 €





BRAHE

- Rotatif et pivotant
- Eclairage direct et indirect commutable séparément
- Angle de diffusion limité

Application Area

Home / Living, Hôtel / Gastronomie

Boîtier	Aluminium	Bloc d'alimentation	Oui
Température de couleur	3000 K	Angle d'émission	25 Degré
Flux lumineux	530 lm	Angle de pivotement	90 Degré
Hauteur	1387 mm	Primaire de fin de ligne	Fiche d'alimentation IP20
Ø	305 mm	CRI (Ra)	80
Puissance sélectionnable	3 W, 8 W		
Tension d'entrée	220-240 V/CA		

Article	Couleur du boîtier		Prix
343025	<input type="checkbox"/> Blanc	ww	259,95 €
343026	<input checked="" type="checkbox"/> Noir	ww	259,95 €





ADHARA

Un design classique interprété de façon moderne : le modèle ADHARA en aluminium impressionne par ses lignes classiques, ses matériaux modernes et sa grande flexibilité. Les quelques articulations permettent de régler le modèle ADHARA de façon optimale pour chaque situation. Son puissant module LED fournit 950 lumens et peut également être atténué grâce au capteur tactile. Qu'il soit installé dans un bureau de patron ou un bureau pour enfants, le modèle ADHARA trouve sa place partout.









ADHARA

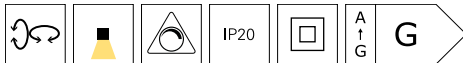
- Rotatif et pivotant grâce aux articulations
- Intensité variable selon 3 réglages via un capteur tactile
- Flux lumineux élevé
- Prêt à brancher

Application Area

Home / Living, Réception / Communication, HomeOffice / Bureau

Boîtier	Aluminium	Puissance	12 W
Température de couleur	3000 K	Tension d'entrée	100-240 V/CA
Flux lumineux	950 lm	Bloc d'alimentation	Oui
Longueur	498 mm	Angle d'émission	120 Degré
Hauteur	480 mm	Angle de pivotement	180 Degré
Ø	150 mm	Longueur du câble primaire	1,6 m
Haut. socle	21,5 mm	Primaire de fin de ligne	Fiche d'alimentation
Ø socle	180 mm	CRI (Ra)	80

Article	Couleur du boîtier	Prix
346026	 Noir	 199,95 €
346027	 Blanc	 199,95 €
346028	 Argent	 199,95 €



Lampes de vitrine



Page 239



Page 240



Page 242



Page 243



HERCULIS

Une petite aide avec un effet puissant Avec les lampes d'exposition HERCULIS dans un boîtier en aluminium de haute qualité, vous éclairez tous les coins d'une vitrine. À cet effet, la tête du luminaire peut être tournée et pivotée librement dans n'importe quelle direction avec son angle de rayonnement de 40°. Par ailleurs, le câblage intelligent et le système prêt à être raccorder permettent un montage facile dans les vitrines, les comptoirs, les zones de vente ou dans le salon.





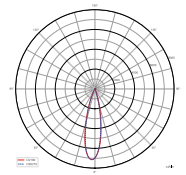
HERCULIS MAGNETIC

- Hautes performances dans un design compact
- Tête de luminaire magnétique
- Orientation réglable grâce à la tête sphérique
- Pour montage encastré
- Système prêt au branchement

Application Area

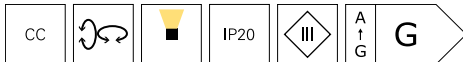
Shop / Retail / surface de vente, Construction de foires / aménagement de magasins

Boîtier	Aluminium	Tension d'entrée	3 V/DC
Hauteur	42,2 mm	Courant nominal	350 mA
Ø	31 mm	Bloc d'alimentation	Non
Haut. socle	5 mm	Angle d'émission	40 Degré
Ø socle	31 mm	Angle de pivotement	180 Degré
Puissance	1 W	CRI (Ra)	90



688026

Article	Couleur du boîtier	Température de couleur	Flux lumineux	Prix
688025	Noir	3000 K	100 lm	59,95 €
688026	Argent	3000 K	100 lm	59,95 €
688027	Noir	4000 K	105 lm	59,95 €
688028	Argent	4000 K	105 lm	59,95 €



Accessoires

930594	Boîtier d'alimentation pour LED, 3 voies Répartiteur incluse pour Herculis		32,95 €
930592	Boîtier d'alimentation pour LED, 6 voies Répartiteur incluse pour Herculis		39,95 €



Planification de l'éclairage

Notre service de planification de l'éclairage vous intéresse?

Votre interlocuteur se tient à votre disposition pour répondre à toutes vos questions.



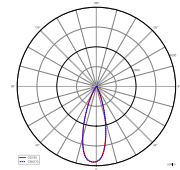
HERCULIS SINGLE

- Hautes performances dans un design compact
- Tête rotative et pivotante
- Pour le montage en saillie ou encastré grâce au guidage intelligent des câbles
- Système prêt au branchement
- Disponible en deux tailles

Application Area

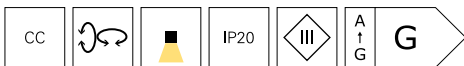
Shop / Retail / surface de vente, Construction de foires / aménagement de magasins

Boîtier	Aluminium	Tension d'entrée	3 V/DC
Flux lumineux	100 lm	Courant nominal	350 mA
Ø	39,2 mm	Bloc d'alimentation	Non
Haut. socle	4,5 mm	Angle d'émission	30 Degré
Ø socle	39,2 mm	Angle de pivotement	350 Degré
Puissance	1 W	CRI (Ra)	90



688029

Article	Couleur du boîtier	Température de couleur	Hauteur	Prix
688029	■ Noir	www 3000 K	150 mm	82,95 €
688030	■ Argent	www 3000 K	150 mm	82,95 €
688034	■ Noir	www 3000 K	250 mm	83,95 €
688035	■ Argent	www 3000 K	250 mm	83,95 €
688031	■ Noir	nw 4000 K	150 mm	82,95 €
688033	■ Argent	nw 4000 K	150 mm	82,95 €
688036	■ Noir	nw 4000 K	250 mm	83,95 €
688037	■ Argent	nw 4000 K	250 mm	83,95 €



Accessoires

- 930594** Boîtier d'alimentation pour LED, 3 voies Répartiteur incluse pour Herculis
- 930592** Boîtier d'alimentation pour LED, 6 voies Répartiteur incluse pour Herculis



32,95 €

39,95 €





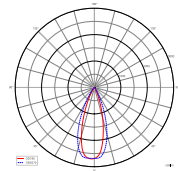
HERCULIS DOUBLE

- haute performance pour une construction compacte
- têtes pivotantes et inclinables
- pour un montage encastré ou en saillie grâce à un guidage intelligent des câbles
- système prêt à brancher

Application Area

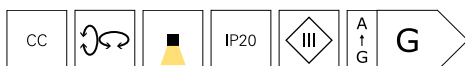
Shop / Retail / surface de vente, Construction de foires / aménagement de magasins

Boîtier	Aluminium	Tension d'entrée	6 V/DC
Hauteur	200 mm	Courant nominal	350 mA
Ø	39,2 mm	Bloc d'alimentation	Non
Haut. socle	4,5 mm	Angle d'émission	30 Degré
Ø socle	39,2 mm	Angle de pivotement	350 Degré
Puissance	2 W	CRI (Ra)	90



688038

Article	Couleur du boîtier	Température de couleur	Flux lumineux	Prix
688038	■ Noir	☀ 3000 K	185 lm	119,95 €
688039	■ Argent	☀ 3000 K	185 lm	119,95 €
688040	■ Noir	☀ 4000 K	195 lm	119,95 €
688041	■ Argent	☀ 4000 K	195 lm	119,95 €



Accessoires

930594	Boîtier d'alimentation pour LED, 3 voies Répartiteur incluse pour Herculis		32,95 €
930592	Boîtier d'alimentation pour LED, 6 voies Répartiteur incluse pour Herculis		39,95 €



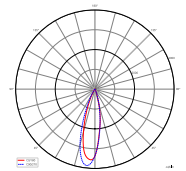
HERCULISTRIPLE

- haute performance pour une construction compacte
- têtes pivotantes et inclinables
- pour un montage encastré ou en saillie grâce à un guidage intelligent des câbles
- système prêt à brancher

Application Area

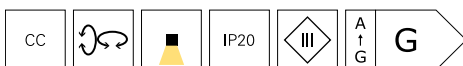
Shop / Retail / surface de vente, Construction de foires / aménagement de magasins

Boîtier	Aluminium	Tension d'entrée	9 V/DC
Hauteur	250 mm	Courant nominal	350 mA
Ø	39,2 mm	Bloc d'alimentation	Non
Haut. socle	4,5 mm	Angle d'émission	30 Degré
Ø socle	39,2 mm	Angle de pivotement	350 Degré
Puissance	3 W	CRI (Ra)	90



688042

Article	Couleur du boîtier	Température de couleur	Flux lumineux	Prix
688042	■ Noir	☀ 3000 K	263 lm	139,95 €
688043	■ Argent	☀ 3000 K	294 lm	139,95 €
688044	■ Noir	☀ 4000 K	290 lm	139,95 €
688045	■ Argent	☀ 4000 K	290 lm	139,95 €



Accessoires

930594 Boîtier d'alimentation pour LED, 3 voies Répartiteur incluse pour Herculis



32,95 €

930592 Boîtier d'alimentation pour LED, 6 voies Répartiteur incluse pour Herculis

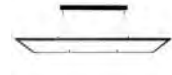


39,95 €

Luminaires de bureau



□ ■ □
Page 246



■ □ □
Page 248



■ □ □
Page 250



□ □ ■
Page 252



□ □
Page 254



□
Page 256



□ □ ■
Page 264



□ □ ■
Page 265



□ □ ■
Page 266



□ □ ■
Page 267



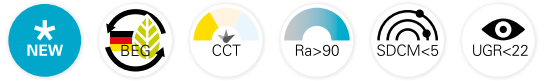


PANNEAU LED ROND TRANSPARENT

Le luminaire suspendu à LED est équipé d'un verre acrylique transparent pour une répartition douce de la lumière directe et indirecte, qui est presque transparent lorsqu'il est éteint. Lorsque la lumière est allumée, le verre diffuse la lumière quasiment sans reflet.

Avec une valeur d'éblouissement [UGR] inférieure à 22, ce luminaire suspendu est idéal pour de nombreux espaces de détente ou même des salles de conférence. Le luminaire puissant, efficace et au design exceptionnel se distingue non seulement de tout aménagement de bureau, mais s'intègre également dans tout autre intérieur moderne.





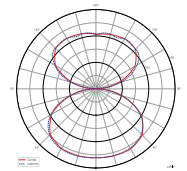
PANNEAU LED ROND TRANSPARENT

- **Eligible à la subvention fédérale allemande pour des bâtiments efficaces (BEG) (réf. 342251 / 342252 / 342253 uniquement)**
- **Couleur de lumière réglable sur trois niveaux (réf. 342251 / 342252 / 342253 uniquement)**
- **Cadre particulièrement filigrane**
- **Faible éblouissement**
- **Corps de luminaire transparent**

Application Area

Réception / Communication, Bureau / conférence, Home / Living, HomeOffice / Bureau, Hôtel / Gastronomie

Boîtier	Aluminium	Bloc d'alimentation	Oui
Température de couleur	3000/3500/4000 K	Angle d'émission	140 Degré
Puissance	50 W	Angle d'émission 2	150 Degré
Tension d'entrée	200-240 V/CA	Contrôle	Variateur à coupure de phase montante, Variateur à coupure de phase descendante
Hauteur	12 mm	CRI (Ra)	90
Ø	633 mm	Classe de protection IK	IK04
Long. pendule	1800 mm		
Haut. socle	43 mm		
Ø socle	215 mm		



342251

Article	Couleur du boîtier		Flux lumineux	Prix
342252	■ Noir	ww nw	6000/6100/6100 lm	419,95 €
342253	□ Gris clair	ww nw	6100/6200/6200 lm	419,95 €
342251	□ Blanc	ww nw	6200/6400/6400 lm	419,95 €



Accessoires

843340 DALI, Variateur à triac, 100-240V, 400W, IP20



74,95 €



PANNEAU LED CARRÉ TRANSPARENT

La suspension à LED est dotée d'un verre transparent pour une diffusion directe et indirecte de la lumière, qui est presque translucide lorsqu'elle est éteinte. Lorsque la lumière est allumée, le verre diffuse la lumière quasiment sans reflet.

Avec une valeur d'éblouissement [UGR] inférieure à 19, cette suspension est parfaitement compatible avec les bureaux. Lumineux, efficace et affichant un design extraordinaire, ce luminaire se distingue de tous les autres équipements de bureau.



PANNEAU LED CARRÉ TRANSPARENT

- Très faible éblouissement
- Couleur de lumière réglable sur deux niveaux
- Corps de luminaire transparent
- Suspension jusqu'à 1 800 mm

Application Area

Réception / Communication, Bureau / conférence, Home / Living, HomeOffice / Bureau, Hôtel / Gastronomie

Boîtier	Aluminium	Long. socle	570 mm
Température de couleur	3000/4000 K	Larg. socle	80 mm
Flux lumineux	5600/6100 lm	Haut. socle	50 mm
Puissance	53 W	Bloc d'alimentation	Oui
Tension d'entrée	220-240 V/CA	Angle d'émission	360 Degré
Longueur	295 mm	Contrôle	Variateur à coupure de phase montante, Variateur à coupure de phase descendante
Largeur	1195 mm	CRI (Ra)	90
Hauteur	12 mm		
Long. pendule	1800 mm		

Article	Couleur du boîtier	Prix
342219	■ Noir	ww nw 299,95 €
342220	□ Gris clair	ww nw 299,95 €
342221	□ Blanc	ww nw 299,95 €





D PROFESSION DOWN

Grâce à leurs options de contrôle flexibles, les suspensions D PROFESSION sont adaptées aux applications privées et commerciales. En utilisation privée, la version Down à intensité variable crée une ambiance lumineuse parfaitement harmonieuse avec son design moderne.





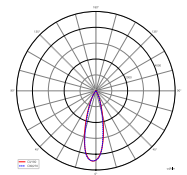
D PROFESSION DOWN

- Rendement lumineux élevé
- Très faible éblouissement
- Intensité variable

Application Area

Bureau / conférence, HomeOffice / Bureau, Réception / Communication

Boîtier	Aluminium	Long. pendule	3000 mm
Température de couleur	4000 K	Long. socle	560 mm
Flux lumineux	3165 lm	Larg. socle	65 mm
Puissance	28 W	Haut. socle	38 mm
Tension d'entrée	200-240 V/CA	Bloc d'alimentation	Oui
Longueur	1177,4 mm	Angle d'émission	24 Degré
Largeur	53 mm	CRI (Ra)	80
Hauteur	53 mm		



620057

Article	Couleur du boîtier		Contrôle	Prix
620102	■ Noir	NW	1-10 V	339,95 €
620106	□ Blanc	NW	1-10 V	339,95 €
620109	■ Argent	NW	1-10 V	339,95 €
620057	■ Noir	NW	DALI 1.0 / DT6	359,95 €
620105	□ Blanc	NW	DALI 1.0 / DT6	359,95 €
620108	■ Argent	NW	DALI 1.0 / DT6	359,95 €
620103	■ Noir	NW	Variateur à coupure de phase montante / Variateur à coupure de phase descendante	329,95 €
620107	□ Blanc	NW	Variateur à coupure de phase montante / Variateur à coupure de phase descendante	329,95 €
620110	■ Argent	NW	Variateur à coupure de phase montante / Variateur à coupure de phase descendante	329,95 €





D PROFESSION UP & DOWN

Grâce à leurs options de contrôle flexibles, les suspensions D PROFESSION sont adaptées aux applications privées et commerciales. La version Up and Down émet la lumière dans deux directions. Tandis que les LED orientées vers le haut émettent une lumière agréable et indirecte dans la pièce, les LED orientées vers le bas génèrent une lumière de bureau et de travail définie, puissante et conforme aux normes UGR pour les bureaux notamment.





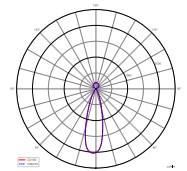
D PROFESSION UP & DOWN

- Rendement lumineux élevé
- Faible éblouissement
- Intensité variable
- Uplight pour lumière indirecte incl.

Application Area

Bureau / conférence, HomeOffice / Bureau, Réception / Communication

Boîtier	Aluminium	Long. pendule	3000 mm
Température de couleur	4000 K	Long. socle	560 mm
Flux lumineux	7180 lm	Larg. socle	65 mm
Puissance	60 W	Haut. socle	38 mm
Tension d'entrée	200-240 V/CA	Bloc d'alimentation	Oui
Longueur	1177,4 mm	Angle d'émission	110 Degré
Largeur	53 mm	Angle d'émission 2	24 Degré
Hauteur	53 mm	CRI (Ra)	80



620104

Article	Couleur du boîtier		Contrôle	Prix
620113	Argent		1-10 V	399,95 €
620114	Blanc		1-10 V	399,95 €
620115	Noir		1-10 V	399,95 €
620116	Argent		DALI 1.0 / DT6	429,95 €
620117	Blanc		DALI 1.0 / DT6	429,95 €
620118	Noir		DALI 1.0 / DT6	429,95 €
620104	Argent	Variateur à coupure de phase montante / Variateur à coupure de phase descendante		399,95 €
620111	Blanc	Variateur à coupure de phase montante / Variateur à coupure de phase descendante		399,95 €
620112	Noir	Variateur à coupure de phase montante / Variateur à coupure de phase descendante		399,95 €





OFFICE THREE

La suspension complète parfaitement le luminaire OFFICE THREE MOTION. Avec une valeur d'éblouissement inférieure à 10, ce luminaire techniquement sophistiqué peut être décrit comme quasiment totalement antireflet. Les LED orientées vers le haut créent une lumière d'ambiance, tandis que les LED orientées vers le bas diffusent une lumière claire et puissante sur la zone de travail.



OFFICE THREE

- Valeur UGR très faible
- Flux lumineux élevé
- Contrôlable via DALI 2.0
- Uplight pour lumière indirecte incl.

Application Area

Réception / Communication, Bureau / conférence, HomeOffice / Bureau, Formation / école / amphithéâtre

Boîtier	Aluminium	Long. socle	600 mm
Température de couleur	4000 K	Larg. socle	56,5 mm
Flux lumineux	7000 lm	Haut. socle	35 mm
Puissance	60 W	Bloc d'alimentation	Oui
Tension d'entrée	200-240 V/CA	Angle d'émission	115 Degré
Longueur	1179 mm	Angle d'émission 2	55 Degré
Largeur	64 mm	Contrôle	DALI 2 / DT6
Hauteur	35 mm	CRI (Ra)	80
Long. pendule	2500 mm		

Article	Couleur du boîtier		Prix
342146	Argent	NW	599,95 €
342147	Blanc	NW	599,95 €





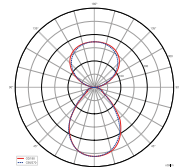
OFFICE ONE

- Très faible éblouissement
- Durée de vie : 50 000 h L80B10
- Intensité variable réglable via un capteur tactile
- Prêt à brancher

Application Area

Réception / Communication, Bureau / conférence, HomeOffice / Bureau, Formation / école / amphithéâtre

Boîtier	Aluminium	Tension d'entrée	220-240 V/CA
Longueur	610 mm	Bloc d'alimentation	Oui
Largeur	310 mm	Angle d'émission	110 Degré
Hauteur	1950 mm	Angle d'émission 2	90 Degré
Long. socle	460 mm	Longueur du câble primaire	1,5 m
Larg. socle	300 mm	Primaire de fin de ligne	Fiche d'alimentation
Haut. socle	8 mm	CRI (Ra)	80
Puissance	80 W		



343030

Article	Couleur du boîtier	Température de couleur	Flux lumineux	Prix
343034	<input type="checkbox"/> Argent	3000 K	6700 lm	819,95 €
343030	<input type="checkbox"/> Argent	4000 K	7400 lm	819,95 €





OFFICE ONE MOTION

- Très faible éblouissement
- Durée de vie : 50 000 h L80B10
- Intensité variable réglable via un capteur tactile
- Capteur de mouvement
- Prêt à brancher

Application Area

Réception / Communication, Bureau / conférence, HomeOffice / Bureau, Formation / école / amphithéâtre

Boîtier	Aluminium	Tension d'entrée	220-240 V/CA
Longueur	610 mm	Bloc d'alimentation	Oui
Largeur	310 mm	Angle d'émission	110 Degré
Hauteur	1950 mm	Angle d'émission 2	90 Degré
Long. socle	460 mm	Longueur du câble primaire	1,5 m
Larg. socle	300 mm	Primaire de fin de ligne	Fiche d'alimentation
Haut. socle	8 mm	CRI (Ra)	80
Puissance	80 W	Détecteur de mouvement	Oui

Article	Couleur du boîtier	Température de couleur	Flux lumineux	Prix
343035	Argent	3000 K	6700 lm	949,95 €
343032	Argent	4000 K	7400 lm	949,95 €








OFFICE ONE TRANSPARENT

Application Area

Réception / Communication, Bureau / conférence, HomeOffice / Bureau, Formation / école / amphithéâtre

Boîtier	Aluminium	Puissance	55 W
Température de couleur	4000 K	Tension d'entrée	200-240 V/CA
Flux lumineux	6245 lm	Bloc d'alimentation	Non
Longueur	610 mm	Angle d'émission	150 Degré
Largeur	310 mm	Angle d'émission 2	150 Degré
Hauteur	1950 mm	Longueur du câble primaire	2,5 m
Long. socle	500 mm	Primaire de fin de ligne	Fiche d'alimentation
Larg. socle	225 mm	CRI (Ra)	80
Haut. socle	8 mm		

Article	Couleur du boîtier	Prix
343022	 Argent	819,95 €









OFFICE TWO

- Très faible éblouissement
- Durée de vie : 50 000 h L80B10
- Intensité variable réglable par commutateur rotatif
- Livré avec : câble de raccordement de 2,5 m

Application Area

Réception / Communication, Bureau / conférence, HomeOffice / Bureau, Formation / école / amphithéâtre

Boîtier	Aluminium	Tension d'entrée	200-240 V/CA
Température de couleur	4000 K	Bloc d'alimentation	Non
Flux lumineux	8300 lm	Angle d'émission	110 Degré
Longueur	610 mm	Angle d'émission 2	90 Degré
Largeur	280 mm	Longueur du câble primaire	2,5 m
Hauteur	1950 mm	Primaire de fin de ligne	Fiche d'alimentation
Puissance	80 W	CRI (Ra)	80

Article	Couleur du boîtier	Prix
343016	 Argent	 749,95 €





OFFICE THREE

La série OFFICE THREE est notre best-seller et la solution aux problèmes d'éclairage des postes de travail individuels. Disponible au choix comme lampadaire ou lampe de table, le OFFICE THREE convainc par son excellente qualité de lumière [Ra95] et son absence d'éblouissement [UGR<6] et assure un travail sans fatigue dans toutes les situations. Grâce à la luminosité réglable individuellement pour l'éclairage direct et indirect, OFFICE THREE permet un éclairage de qualité et flexible des postes de travail individuels. Optimisée pour les tables de dimensions standard 160 x 80 cm, la série convient également pour d'autres tailles de table.



Détecteur de présence radar de haute précision

- Le capteur de présence 24Ghz détecte les moindres mouvements sur le bureau - par exemple les mouvements de la souris de l'ordinateur - et allume automatiquement le luminaire. Les erreurs d'extinction sont évitées efficacement malgré un temps d'arrêt court.
- Sans mouvement, la luminosité se réduit à 30% après 5*/15/30 minutes [*préréglage].
- Sans mouvement, le luminaire s'éteint après 5*/15/30 minutes supplémentaires [*préréglage].

Capteur de lumière du jour

- Allumer le luminaire et le faire varier à la luminosité souhaitée [ce réglage est enregistré par le capteur de lumière du jour comme standard].
- Dès que la lumière ambiante change, le capteur adapte la luminosité en fonction du standard enregistré [tolérance de 10%].



Touch-Panel

- luminosité de la lumière directe et indirecte réglable en continu séparément ou de manière synchrone
- éclairage direct et indirect commutable séparément
- Couleur de la lumière réglable en continu [modèles PRO uniquement]
- Temps d'arrêt du détecteur de présence réglable




Pince de Table universelle

- pince de table utilisable selon les besoins pour des plateaux de table d'une épaisseur totale de 15 à 65 mm [y compris la sous-structure]
- Si une partie de la structure du cadre se trouve dans la zone de serrage du luminaire, il faut utiliser les tampons en caoutchouc dur fournis pour compenser l'inégalité et créer une zone de serrage affleurante.
- Le design universel de la pince de table permet un montage sur presque tous les plateaux de table.



Kit de Montage

- Pour les plateaux de table plus grands ou pour un positionnement libre sur la table, le kit de montage optionnel peut être utilisé à la place de la pince de table préinstallée. Celui-ci se monte simplement à travers un trou percé dans la table.
- convient aux plateaux de table d'une épaisseur totale de 15 à 35 mm
- convient pour un diamètre de trou de 22-30 mm



OFFICE THREE STANDARD PLANCHERS

- idéal pour un éclairage de haute qualité de postes de travail individuels
- nouvelle conception et tête allongée du luminaire pour un éclairage idéal des tables de 160 x 80 cm
- lumière directe et indirecte réglable et commutable séparément via un écran tactile
- couleur de la lumière réglable via un écran tactile
- un détecteur de présence radar de haute précision détecte les moindres mouvements
- capteur de lumière du jour pour une adaptation dynamique de la luminosité

Application Area

Réception / Communication, Bureau / conférence, HomeOffice / Bureau, Formation / école / amphithéâtre

Boîtier	Aluminium	Tension d'entrée	220-240 V/CA
Température de couleur	4000 K	Bloc d'alimentation	Oui
Flux lumineux	10100 lm	Angle d'émission	120 Degré
Longueur	1240 mm	Angle d'émission 2	50 Degré
Largeur	64 mm	Longueur du câble primaire	2,5 m
Hauteur	1950 mm	Primaire de fin de ligne	Fiche à contact de protection
Long. socle	530 mm	CRI (Ra)	95
Larg. socle	225 mm	Détecteur de mouvement	Oui
Haut. socle	10 mm		
Puissance	80 W		

Article	Couleur du boîtier	Prix
342228	<input type="checkbox"/> Blanc NW	1249,95 €
342229	<input type="checkbox"/> Gris clair NW	1249,95 €
342230	<input checked="" type="checkbox"/> Noir NW	1249,95 €





OFFICE THREE STANDARD TABLE

- idéal pour un éclairage de haute qualité de postes de travail individuels réglables en hauteur
- nouvelle conception et tête allongée du luminaire pour un éclairage idéal des tables de 160 x 80 cm
- convient pour les constructions de table d'une épaisseur de 15 à 65 mm
- lumière directe et indirecte réglable et commutable séparément via un écran tactile
- un détecteur de présence radar de haute précision détecte les moindres mouvements
- temps de poursuite du capteur réglable [5 / 15 / 30 min]
- capteur de lumière du jour pour une adaptation dynamique de la luminosité
- avec câble de raccordement de 2,5 m avec fiche à contact de protection et prise C21
- avec tampons en caoutchouc dur pour le calage en cas de construction de table proche du bord



Application Area

Réception / Communication, Bureau / conférence, HomeOffice / Bureau, Formation / école / amphithéâtre

Boîtier	Aluminium	Tension d'entrée	220-240 V/CA
Température de couleur	4000 K	Bloc d'alimentation	Oui
Flux lumineux	10100 lm	Angle d'émission	120 Degré
Longueur	1159 mm	Angle d'émission 2	50 Degré
Largeur	64 mm	Longueur du câble primaire	2,5 m
Hauteur	1194 mm	Primaire de fin de ligne	Fiche à contact de protection
Long. socle	500 mm	CRI (Ra)	95
Larg. socle	225 mm	Détecteur de mouvement	Oui
Puissance	80 W		

Article	Couleur du boîtier	Prix
346063	<input type="checkbox"/> Blanc	1049,95 €
346064	<input type="checkbox"/> Gris clair	1049,95 €
346065	<input checked="" type="checkbox"/> Noir	1049,95 €



Accessoires pour **346063**

930727 Set de montage pour Lampe de table Office Three



39,95 €

Accessoires pour **346064**

930728 Set de montage pour Lampe de table Office Three




39,95 €

Accessoires pour **346065**

930729 Set de montage pour Lampe de table Office Three



39,95 €



OFFICE THREE PRO PLANCHERS

- idéal pour un éclairage de haute qualité de postes de travail individuels
- nouvelle conception et tête allongée du luminaire pour un éclairage idéal des tables de 160 x 80 cm
- lumière directe et indirecte réglable et commutable séparément via un écran tactile
- un détecteur de présence radar de haute précision détecte les moindres mouvements
- temps de poursuite du capteur réglable [5 / 15 / 30 min]
- capteur de lumière du jour pour une adaptation dynamique de la luminosité

Application Area

Réception / Communication, Bureau / conférence, HomeOffice / Bureau, Formation / école / amphithéâtre

Boîtier	Aluminium	Tension d'entrée	220-240 V/CA
Température de couleur	2700-6500 K	Bloc d'alimentation	Oui
Flux lumineux	9000/9800 lm	Angle d'émission	120 Degré
Longueur	1240 mm	Angle d'émission 2	50 Degré
Largeur	64 mm	Longueur du câble primaire	2,5 m
Hauteur	1950 mm	Primaire de fin de ligne	Fiche à contact de protection
Long. socle	530 mm	CRI (Ra)	95
Larg. socle	225 mm	Détecteur de mouvement	Oui
Haut. socle	10 mm		
Puissance	80 W		

Article	Couleur du boîtier		Prix
342231	<input type="checkbox"/> Blanc	WW CW	1459,95 €
342232	<input type="checkbox"/> Gris clair	WW CW	1459,95 €
342233	<input checked="" type="checkbox"/> Noir	WW CW	1459,95 €





OFFICE THREE PRO TABLE







- idéal pour un éclairage de haute qualité de postes de travail individuels réglables en hauteur
- nouvelle conception et tête allongée du luminaire pour un éclairage idéal des tables de 160 x 80 cm
- convient pour les constructions de table d'une épaisseur de 15 à 65 mm
- lumière directe et indirecte réglable et commutable séparément via un écran tactile
- couleur de la lumière réglable via un écran tactile
- un détecteur de présence radar de haute précision détecte les moindres mouvements
- capteur de lumière du jour pour une adaptation dynamique de la luminosité



Application Area

Réception / Communication, Bureau / conférence, HomeOffice / Bureau, Formation / école / amphithéâtre

Boîtier	Aluminium	Tension d'entrée	200-240 V/CA
Température de couleur	2700-6500 K	Bloc d'alimentation	Oui
Flux lumineux	9000/9800 lm	Angle d'émission	120 Degré
Longueur	1240 mm	Angle d'émission 2	50 Degré
Largeur	64 mm	Longueur du câble primaire	2,5 m
Hauteur	1194 mm	Primaire de fin de ligne	Fiche à contact de protection
Long. socle	500 mm	CRI (Ra)	95
Larg. socle	225 mm	Détecteur de mouvement	Oui
Puissance	80 W		

Article	Couleur du boîtier	Prix
346066	<input type="checkbox"/> Blanc  	1249,95 €
346067	<input type="checkbox"/> Gris clair  	1249,95 €
346068	<input checked="" type="checkbox"/> Noir  	1249,95 €



Accessoires pour **346066**

930727 Set de montage pour Lampe de table Office Three



39,95 €

Accessoires pour **346067**

930728 Set de montage pour Lampe de table Office Three



39,95 €

Accessoires pour **346068**

930729 Set de montage pour Lampe de table Office Three



39,95 €

Projecteurs d'intérieur



■
Page 270



■
Page 272



■
Page 274



■
Page 277







HIGHBAY BASIC

- économique et performant
- particulièrement efficace sur le plan énergétique et économique
- Puissance réglable sur trois niveaux
- Couleur de la lumière réglable sur trois niveaux

Application Area








Atelier / artisanat / entrepôt, Magasin de bricolage / discount / supermarché / concessionnaire automobile, Industrie / production / entrepôts à hauts rayonnages

Boîtier	Aluminium, Polycarbonate, Acier	Puissance sélectionnable	210 W, 160 W, 110 W
Température de couleur	4000/4500/5700 K	Tension d'entrée	100-277 V/CA
Flux lumineux	33500/34500/33500 lm	Bloc d'alimentation	Oui
Hauteur	111 mm	Angle d'émission	90 Degré
Ø	302 mm	CRI (Ra)	80
		Classe de protection IK	IK08

Article	Couleur du boîtier	Prix
732162	■ Noir NW CW	175,95 €



Accessoires

930977	Lentille de 60° pour Highbay Basic		19,95 €
930978	Lentille de 120° pour Highbay Basic		19,95 €
930641	Chaîne de suspension 1m pour Alludra / Highbay Basic / Vega		14,95 €
930685	Chaîne de suspension 3m pour Alludra / Highbay Basic / Vega		24,95 €
930742	Bras de montage mural pour Vega OnOff, Highbay Basic		39,95 €
930571	Connecteur de câble extérieur 2 câbles 4-14mm, 2-5 fils 0.5-4mm ² , 450V AC/24A		9,95 €
930573	Y-Connecteur extérieur pour 3 câbles 4-14mm, 3 fils 0.5-4mm ² , 450V AC/24A		10,95 €





HIGHBAY BASIC DALI

- économique et performant
- particulièrement efficace sur le plan énergétique et économique
- Puissance réglable sur trois niveaux
- Couleur de la lumière réglable sur trois niveaux
- avec Intelli-Data : Dali Parts 251, 252, 253 pour les données du luminaire, de l'énergie et de l'entretien

Application Area

Atelier / artisanat / entrepôt, Magasin de bricolage / discount / supermarché / concessionnaire automobile, Industrie / production / entrepôts à hauts rayonnages


Boîtier	Aluminium, Polycarbonate, Acier	Puissance sélectionnable	210 W, 160 W, 110 W
Température de couleur	4000/4500/5700 K	Tension d'entrée	100-277 V/CA
Flux lumineux	33500/34500/33500 lm	Bloc d'alimentation	Oui
Hauteur	111 mm	Angle d'émission	90 Degré
Ø	302 mm	Contrôle	DALI 2 / DT6 D4i
		CRI (Ra)	80
		Classe de protection IK	IK08

Article	Couleur du boîtier	Prix
732163	Noir	209,95 €



Accessoires

930977	Lentille de 60° pour Highbay Basic		19,95 €
930978	Lentille de 120° pour Highbay Basic		19,95 €
930641	Chaîne de suspension 1m pour Alludra / Highbay Basic / Vega		14,95 €
930685	Chaîne de suspension 3m pour Alludra / Highbay Basic / Vega		24,95 €
930742	Bras de montage mural pour Vega OnOff, Highbay Basic		39,95 €
930571	Connecteur de câble extérieur 2 câbles 4-14mm, 2-5 fils 0.5-4mm ² , 450V AC/24A		9,95 €



VEGA

Le projecteur de hall VEGA : une qualité convaincante. Ce projecteur est la solution idéale pour un éclairage haut de gamme dans l'industrie/les entrepôts, etc. Dans la variante avec trois niveaux de puissance réglables, il s'adapte à vos besoins. Les projecteurs sont particulièrement économes en énergie, ce qui a un impact positif sur vos coûts d'exploitation. Avec une longue durée de vie de 50 000 heures (L80B20), ils garantissent un éclairage fiable et durable sans compromis. Grâce aux lentilles disponibles en option, les projecteurs VEGA peuvent atteindre une valeur UGR inférieure à 19, pour garantir un éclairage sans éblouissement. Et pour ceux qui souhaitent un contrôle précis de l'éclairage, nous proposons des variantes avec commande DALI. En outre, les projecteurs de hall sont éligibles à la subvention BEG (Subvention fédérale pour des bâtiments efficaces).



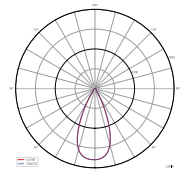
VEGA

- projecteur de hall de qualité supérieure, flexible et puissant
- convient pour les sites à risque d'incendie (EN60598-2-24)
- puissance réglable sur 3 niveaux
- UGR <19 avec lentille en option
- particulièrement économe en énergie

Application Area

Atelier / artisanat / entrepôt, Magasin de bricolage / discount / supermarché / concessionnaire automobile, Industrie / production / entrepôts à hauts rayonnages

Boîtier	Aluminium	Tension d'entrée	100-277 V/CA
Surface	Revêtu par poudre	Bloc d'alimentation	Oui
Flux lumineux	15300/23400/28800 lm	Angle d'émission	120 Degré
Hauteur	120 mm	Longueur du câble primaire	1,5 m
Ø	400 mm	CRI (Ra)	80
Puissance sélectionnable	90 W, 130 W, 160 W	Classe de protection IK	IK09



732156

Article	Couleur du boîtier	Température de couleur	Prix
732156	Noir	4000 K	319,95 €
732158	Noir	5700 K	319,95 €



Accessoires

930742	Bras de montage mural pour Vega OnOff, Highbay Basic		39,95 €
930743	Lentille 60° pour Vega		49,95 €
930641	Chaîne de suspension 1m pour Alludra / Highbay Basic / Vega		14,95 €
930685	Chaîne de suspension 3m pour Alludra / Highbay Basic / Vega		24,95 €





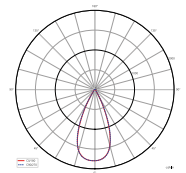
VEGA DALI

- projecteur de hall de qualité supérieure, flexible et puissant
- convient pour les sites à risque d'incendie (EN60598-2-24)
- UGR $$19 avec lentille en option
- particulièrement économe en énergie

Application Area

Atelier / artisanat / entrepôt, Magasin de bricolage / discount / supermarché / concessionnaire automobile, Industrie / production / entrepôts à hauts rayonnages

Boîtier	Aluminium	Bloc d'alimentation	Oui
Surface	Revêtu par poudre	Angle d'émission	120 Degré
Flux lumineux	28800 lm	Contrôle	DALI 2 / DT6
Hauteur	122 mm	Longueur du câble primaire	1,5 m
Ø	400 mm	CRI (Ra)	80
Puissance	160 W	Classe de protection IK	IK09
Tension d'entrée	100-277 V/CA		



732157

Article	Couleur du boîtier	Température de couleur	Prix
732157	Noir	4000 K	369,95 €
732159	Noir	5700 K	369,95 €



Accessoires

930743	Lentille 60° pour Vega		49,95 €
930775	Bras de montage mural pour Vega DALI		39,95 €
930641	Chaîne de suspension 1m pour Alludra / Highbay Basic / Vega		14,95 €
930685	Chaîne de suspension 3m pour Alludra / Highbay Basic / Vega		24,95 €

Luminaires pour locaux humides



■
Page 280



■
Page 282



■
Page 283



□
Page 284



□
Page 285



□ ■ ■
Page 286



□ ■ ■
Page 288



□ ■ ■
Page 289







TRI PROOF BASIC

- Eligible à la subvention fédérale allemande pour des bâtiments efficaces (BEG)
- Particulièrement économe en énergie
- Convient pour les lieux de travail à risque d'incendie (EN60598-2-24)
- Durée de vie élevée de 50 000 h L80B50
- Câblage traversant 3 x 1,5 mm² / 5 x 1,5 mm² préinstallé
- Entrée de câble à l'arrière
- Pincés en acier inoxydable verrouillables par vis sur le cache
- Boîtier robuste en plastique polycarbonate [PC]

Application Area

Garage / abri pour voitures / parking, Atelier / artisanat / entrepôt, Industrie / production / entrepôts à hauts rayonnages, Cave / pièce humide, Parking / garage souterrain

Boîtier	Polycarbonate, Acier	Quantité en ligne max.	15
Température de couleur	4000 K	Bloc d'alimentation	Oui
Largeur	82 mm	Angle d'émission	120 Degré
Hauteur	75 mm	CRI (Ra)	80
Tension d'entrée	220-240 V/CA	Classe de protection IK	IK08

Article	Couleur du boîtier		Flux lumineux	Longueur	Puissance	Prix
730509		Gris clair	1400 lm	610 mm	10,0 W	49,95 €
730483		Gris clair	2520 lm	610 mm	18,0 W	54,95 €
730510		Gris clair	2800 lm	1210 mm	20,0 W	69,95 €
730511		Gris clair	4200 lm	1510 mm	30,0 W	79,95 €
730486		Gris clair	5040 lm	1210 mm	36,0 W	79,95 €
730489		Gris clair	7700 lm	1510 mm	55,0 W	94,95 €



Accessoires

930713 Câble de suspension pour Tri Proof Basic



19,95 €









TRI PROOF BASIC MOTION

- **Eligible à la Subvention fédérale pour des bâtiments efficaces**
- **Particulièrement économe en énergie**
- **Durée de vie élevée 50 000 h L80B50**
- **Câblage traversant 3 x 1,5 mm² / 5 x 1,5 mm² préinstallé**
- **Entrée de câble à l'arrière**
- **Pincés en acier inoxydable verrouillables par vis sur le cache**
- **Boîtier robuste en plastique polycarbonate [PC]**
- **Capteur de mouvement radar réglable**

Application Area

Garage / abri pour voitures / parking, Atelier / artisanat / entrepôt, Industrie / production / entrepôts à hauts rayonnages, Cave / pièce humide, Parking / garage souterrain

Boîtier	Polycarbonate (PC)/fer	Bloc d'alimentation	Oui
Température de couleur	4000 K	Angle d'émission	120 Degré
Largeur	82 mm	CRI (Ra)	80
Hauteur	75 mm	Détecteur de mouvement	Oui
Tension d'entrée	220-240 V/CA	Classe de protection IK	IK08
Quantité en ligne max.	15		

Article	Couleur du boîtier	Flux lumineux	Longueur	Puissance	Prix
730484	 Gris clair 	2520 lm	610 mm	18,0 W	74,95 €
730487	 Gris clair 	5040 lm	1210 mm	36,0 W	99,95 €
730490	 Gris clair 	7700 lm	1510 mm	55,0 W	114,95 €



Accessoires

930713 Câble de suspension pour Tri Proof Basic



19,95 €



Fiche technique

Nouveau dans la boutique en ligne: les fiches techniques offrent encore plus d'informations: Données lumineuses et énergétiques, courbes de répartition de la lumière, dessins cotés et plus encore.



TRI PROOF BASIC DALI

- Eligible à la subvention fédérale allemande pour des bâtiments efficaces (BEG)
- Compatible avec le courant de secours [180-264 V/DC EOFI : 15 %]
- Particulièrement économe en énergie
- Durée de vie élevée de 50 000 h L80B50
- Câblage traversant 3 x 1,5 mm² / 5 x 1,5 mm² [DALI] préinstallé
- Entrée de câble à l'arrière
- Pincettes en acier inoxydable verrouillables par vis sur le cache
- Boîtier en plastique robuste

Application Area

Garage / abri pour voitures / parking, Atelier / artisanat / entrepôt, Industrie / production / entrepôts à hauts rayonnages, Cave / pièce humide, Parking / garage souterrain, Éclairage de sécurité / éclairage de secours

Boîtier	Polycarbonate (PC)/fer	Bloc d'alimentation	Oui
Température de couleur	4000 K	Angle d'émission	120 Degré
Largeur	82 mm	Contrôle	DALI 2 / DT6, Intelli Push-Dim
Hauteur	75 mm	CRI (Ra)	80
Tension d'entrée	220-240 V/CA	Classe de protection IK	IK08
Quantité en ligne max.	15		

Article	Couleur du boîtier	Flux lumineux	Longueur	Puissance	Prix
730485	■ Gris clair NW	2520 lm	610 mm	18,0 W	104,95 €
730488	■ Gris clair NW	5040 lm	1210 mm	36,0 W	129,95 €
730491	■ Gris clair NW	7700 lm	1510 mm	55,0 W	159,95 €



Accessoires

930713 Câble de suspension pour Tri Proof Basic




19,95 €



5 ans de garantie

Profitez d'une promesse de qualité maximale:

Tous les produits de la marque DEKO-LIGHT bénéficient d'une garantie fabricant de cinq ans.



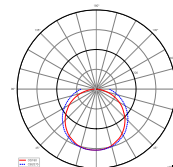
TRI PROOF

- Câblage traversant préinstallé
- Clips de montage inclus

Application Area

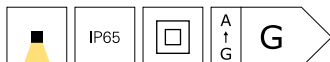
Garage / abri pour voitures / parking, Atelier / artisanat / entrepôt, Industrie / production / entrepôts à hauts rayonnages, Cave / pièce humide, Parking / garage souterrain

Boîtier	Plastique	Tension d'entrée	180-240 V/CA
Surface	Mat	Bloc d'alimentation	Oui
Température de couleur	4000 K	Angle d'émission	120 Degré
Largeur	61 mm	CRI (Ra)	80
Hauteur	56 mm	Classe de protection IK	IK08



730419

Article	Couleur du boîtier	Flux lumineux	Longueur	Puissance	Quantité en ligne max.	Prix
730419	<input type="checkbox"/> Blanc	1430 lm	696 mm	17,0 W	25	53,95 €
730424	<input type="checkbox"/> Blanc	2980 lm	1296 mm	35,0 W	15	82,95 €
730425	<input type="checkbox"/> Blanc	3820 lm	1598 mm	44,0 W	10	88,95 €





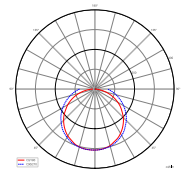
TRI PROOF MOTION

- Résistance élevée aux chocs
- Câblage traversant préinstallé
- Clips de montage inclus

Application Area

Garage / abri pour voitures / parking, Atelier / artisanat / entrepôt, Industrie / production / entrepôts à hauts rayonnages, Cave / pièce humide, Parking / garage souterrain

Boîtier	Plastique	Bloc d'alimentation	Oui
Surface	Mat	Angle d'émission	120 Degré
Température de couleur	4000 K	CRI (Ra)	80
Largeur	61 mm	Détecteur de mouvement	Oui
Hauteur	56 mm	Classe de protection IK	IK08
Tension d'entrée	220-240 V/CA		



730450

Article	Couleur du boîtier	Flux lumineux	Longueur	Puissance	Prix
730450	<input type="checkbox"/> Blanc NW	1900 lm	665 mm	18,5 W	62,95 €
730455	<input type="checkbox"/> Blanc NW	2500 lm	1145 mm	24,5 W	74,95 €




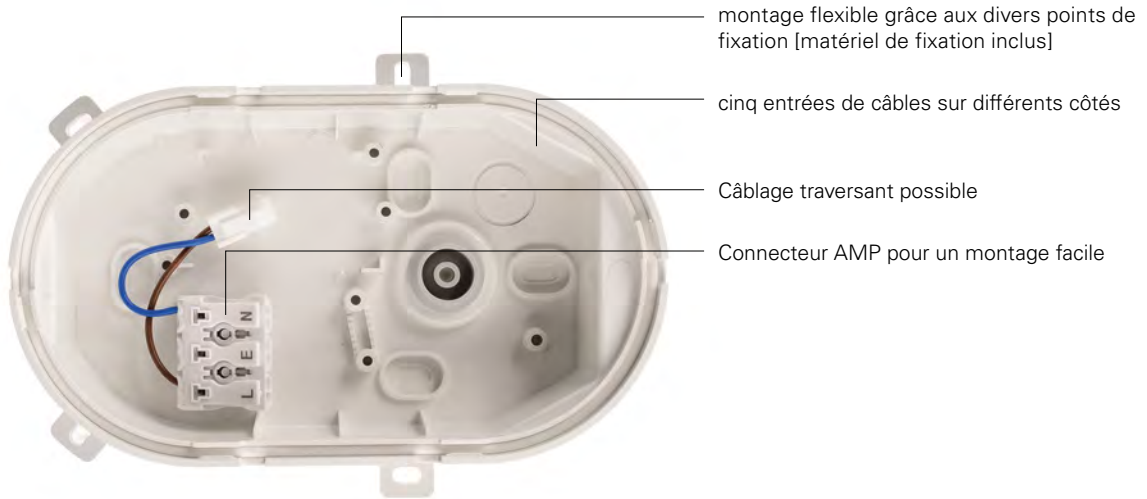
Accessoires

- 930071** Câble de suspension réglable pour Tri Proof 2 pcs
- 930072** Support de montage en saillie pour Tri Proof 2 pcs



14,95 €

14,95 €














SOTANO

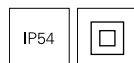
- Luminaire de sous-sol classique avec une technologie LED moderne
- Température de couleur réglable (3 000/4 000 K) à l'aide d'un interrupteur coulissant
- Puissance réglable sur 2 niveaux (4,5/7,5 W) à l'aide d'un interrupteur coulissant
- Entrées pour cinq câbles sur différents côtés
- Mise en œuvre flexible

Application Area

Garage / abri pour voitures / parking, Atelier / artisanat / entrepôt, Cave / pièce humide, Parking / garage souterrain, Rénovation

Boîtier	Polycarbonate	Puissance sélectionnable	4,5 W, 7,5 W
Température de couleur	3000/4000 K	Tension d'entrée	220-240 V/CA
Flux lumineux	450/750 lm	Bloc d'alimentation	Oui
Longueur	165 mm	Angle d'émission	120 Degré
Largeur	120 mm	Classe de protection IK	IK08
Hauteur	65 mm		

Article	Couleur du boîtier		Prix
731160	 Blanc	 	16,95 €
731161	 Gris	 	16,95 €
731162	 Noir	 	16,95 €



Planification de l'éclairage

Notre service de planification de l'éclairage vous intéresse?

Votre interlocuteur se tient à votre disposition pour répondre à toutes vos questions.



SOTANO RETRO ROND

- Eclairage de sous-sol classique et économique
- Ampoule interchangeable [E27]
- Introduction de câbles possible de différents côtés
- Mise en œuvre flexible grâce à plusieurs points de fixation

Application Area

Garage / abri pour voitures / parking, Atelier / artisanat / entrepôt, Cave / pièce humide

Boîtier	PP - Polypropylène	Tension d'entrée	220-240 V/CA
Hauteur	100 mm	Contrôle	Modulable via une source lumineuse en option
Ø	180 mm		
Puissance max.	1x max. 60 W	Classe de protection IK	IK06

Article	Couleur du boîtier	Prix
731163	<input type="checkbox"/> Blanc	13,95 €
731164	<input type="checkbox"/> Gris	13,95 €
731165	<input type="checkbox"/> Noir	13,95 €



Sources lumineuses

Pour tous les luminaires et tous les culots: vous trouverez les ampoules adaptées au chapitre »Ampoules«.



SOTANO RETRO OVAL

- Eclairage de sous-sol classique et économique
- Ampoule interchangeable [E27]
- Introduction de câbles possible de différents côtés
- Mise en œuvre flexible grâce à plusieurs points de fixation

Application Area

Garage / abri pour voitures / parking, Atelier / artisanat / entrepôt, Cave / pièce humide

Boîtier	PP - Polypropylène	Tension d'entrée	220-240 V/CA
Longueur	186 mm	Contrôle	Modulable via une source lumineuse en option
Largeur	122 mm		
Hauteur	108 mm	Classe de protection IK	IK06
Puissance max.	1x max. 60 W		

Article	Couleur du boîtier	Prix
731166	<input type="checkbox"/> Blanc	10,95 €
731167	<input type="checkbox"/> Gris	10,95 €
731168	<input type="checkbox"/> Noir	10,95 €



Sources lumineuses

Pour tous les luminaires et tous les culots: vous trouverez les ampoules adaptées au chapitre »Ampoules«.





SYSTÈME DE BANDEAUX LUMINEUX

294 Système de bandeaux lumineux


Systeme de bandeaux lumineux



Page 296



Page 298



SANOTRUNK UNIVERSAL – LA SOLUTION INTELLIGENTE POUR LES RÉNOVATIONS D'ÉCLAIRAGE MODERNES

Moderniser efficacement et durablement les anciens systèmes de chemin lumineux T5 et T8 ? Avec SANOTRUNK UNIVERSEL, vous préparez presque tous les systèmes de rails porteurs pour l'avenir.

SANOTRUNK UNIVERSAL pose de nouveaux jalons en matière de compatibilité. Grâce aux clips de montage rapide et à l'installation sans outil, le système s'intègre dans presque tous les systèmes de rails porteurs courants, qu'ils soient de Philips, RIDI, Trilux, Zumtobel ou d'autres fabricants. Le câblage traversant continu sans halogène à 5 ou 7 fils, les connecteurs intégrés ainsi qu'un choix d'optiques de lentilles interchangeables [entre autres 30°, 90°, 25° asymétrique d'un côté/des deux côtés] font de l'adaptation à chaque application un jeu d'enfant. La conversion s'effectue en cinq étapes simples:



1 - enlever les anciens inserts de luminaires [le câblage reste en place]



2 - accrocher les nouveaux modules LED dans l'ancien rail porteur



3 - connecter les modules et régler la puissance si nécessaire



4 - encliqueter les modules



5 - terminé


APERÇU DE LA COMPATIBILITÉ

Marque	Nom du système	Forme
AEG	Gealux-TS XX	
AEG/PHILIPS	Maxos	
Antaris	Antaris	
Antaris	Lichtbandsystem	
ClickLUX Tragschiene	701501880016/ 703002880017/ 704503880018	
Fluolite	TRX / TRZ	
Fluora	Mini-Fix	
Kandem	SV70 / SV75	
Lite Licht	E-STN	
Lite Licht	Q-EMMS	
Lite Licht	Q-Rail Q-TS	
Lite Licht	Q-STN***	
Litec		
Ludwig	TR50W	
Lunix	Q-STN***	
MOLTOMX	Prestige	
Newlec	HSDT	
Norton	NSL	
OMS	Prestige	
Philips	Maxos TL5 / Maxos TL-D	
Philips	TTX150	
Philips	TTX200	
Philips	TTX400	
Philips	TTX400 T5 / TTX400 T8	
Regent	Traq	

Marque	Nom du système	Forme
Regent	ICE**	
Regiolux	SDT	
Regiolux	SDT XX	
Regiolux	SMT / SPT	
RIDI	VLG XX	
RIDI, neues Stecksystem	VLT***	
RIDI, neues Stecksystem	VLT XX	
RZB	Planos	
Siemens	5LJ80XX	
Siemens	5LJ9*	
Siemens	5LS8..	
Siteco	DUS*	
Siteco	Modario	
Thron	090554 / 098287	
Trilux	07650XX	
Trilux	07690XX	
Trilux	218120 (7761/7861)	
Trilux	7910X** / 7920X**	
Trilux	7770	
VEKO	PRN	
Zumtobel	PNR	
Zumtobel	Tecton	
Zumtobel	ZX1	
Zumtobel	ZX2 T8 / ZX2 T5	

avec support de montage en option

* 930931 | ** 930932 | *** 930933



SANOTRUNK UNIVERSAL

Le système de chemin lumineux SANOTRUNK est une solution de rénovation spécialement conçue pour moderniser rapidement et de manière rentable les systèmes de chemin lumineux T5 et T8 existants. La réutilisation complète des systèmes de rails porteurs existants minimise les travaux d'installation et permet un montage sans outil.

Grâce à l'architecture compatible du système, SANOTRUNK s'intègre dans les rails porteurs existants de fabricants leaders tels que Philips, Trilux, Siteco, Zumtobel, Regiolum, Ridi, Fluolite et bien d'autres. Le câblage continu prémonté avec une section de câble de 2,5 mm² permet une alimentation électrique sans problème sur de longs chemins lumineux et plusieurs circuits électriques. Si nécessaire, les câblages existants peuvent rester dans les rails porteurs et être utilisés comme alimentation.

L'éclairage peut être adapté individuellement grâce à la technologie Power Switch intégrée ou à la commande DALI (en fonction du modèle). Des caches et des connecteurs disponibles en option permettent une conception flexible du chemin lumineux, de sorte que les modules non nécessaires peuvent être sautés ou des distances individuelles peuvent être réalisées.





SANOTRUNK UNIVERSAL

- solution de rénovation pour les systèmes de bandeaux lumineux T5/T8
- possibilité de réutiliser les rails porteurs existants
- installation simple, rapide et sûre
- compatible avec les principaux fabricants
- éligible à la subvention BEG
- compatible avec l'alimentation de secours
- adaptable individuellement au scénario d'éclairage

Application Area

Shop / Retail / surface de vente, Magasin de bricolage / discount / supermarché / concessionnaire automobile, Industrie / production / entrepôts à hauts rayonnages, Rénovation, Éclairage de sécurité / éclairage de secours

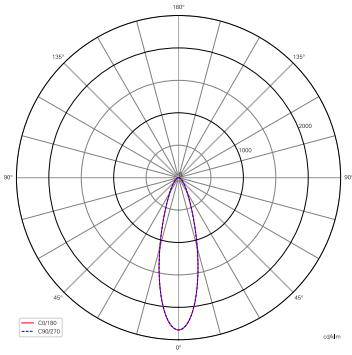
Boîtier	Aluminium	Hauteur	31 mm
Température de couleur	4000 K	Tension d'entrée	198-264 V/CA
Longueur	1528 mm	CRI (Ra)	80
Largeur	65,6 mm	Classe de protection IK	IK04

Article	Couleur du boîtier	Flux lumineux	Puissance sélectionnable	Angle d'émission	Prix
707228	<input type="checkbox"/> Blanc	NW 11600 lm	75 / 68 / 59 / 52 / 42 / 36 / 27 / 21 W	120 Degré	224,95 €
707227	<input type="checkbox"/> Blanc	NW 12200 lm	70 / 64 / 55 / 49 / 39 / 34 / 26 / 20 W	90 Degré	224,95 €
707226	<input type="checkbox"/> Blanc	NW 12400 lm	70 / 64 / 55 / 49 / 39 / 34 / 26 / 20 W	30 Degré	224,95 €

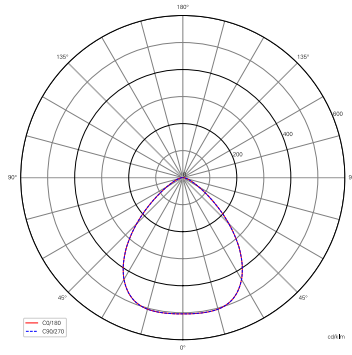


Accessoires

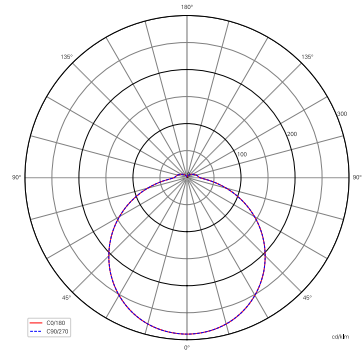
930915	Sanotrunk Universal Lentille, Set 5 pcs, 30 Degré		29,95 €
930916	Sanotrunk Universal Lentille, Set 5 pcs, 60 Degré		29,95 €
930917	Sanotrunk Universal Lentille, Set 5 pcs, 90 Degré		29,95 €
930918	Sanotrunk Universal Lentille, Set 5 pcs, 25 Degré, asymétrique d'un côté		29,95 €
930919	Sanotrunk Universal Lentille, Set 5 pcs, 25 Degré, double face asymétrique		29,95 €
930920	Sanotrunk Universal cache opaque raccourcissable peut être raccourci, PC		19,95 €
930922	Sanotrunk Universal cache opaque raccourcissable, Aluminium		39,95 €
930921	Sanotrunk Universal Agrafes de montage pour cache opaque raccourcissable 2 pcs		4,95 €
930931	Sanotrunk Universal Agrafes de montage Siteco DUS / Simens 5LJ9 2 pcs		4,95 €
930932	Sanotrunk Universal Agrafes de montage Regent ICE 2 pcs		4,95 €
930933	Sanotrunk Universal Agrafes de montage RIDI VLT(ancien) / Lite-Licht Q-STN / Lunux Q-STN 2 St.		4,95 €
930923	Sanotrunk Universal Prise d'alimentation WAGO 267-501		11,95 €
930924	Sanotrunk Universal Fiche d'alimentation WAGO 267-510		11,95 €
930925	Sanotrunk Universal Prise d'alimentation On/Off câblé WAGO 267-501		14,95 €
930927	Sanotrunk Universal Fiche d'alimentation On/Off câblé WAGO 267-510		17,95 €
930929	Sanotrunk Universal Connecteur On/Off pour Couverture aveugle		44,95 €



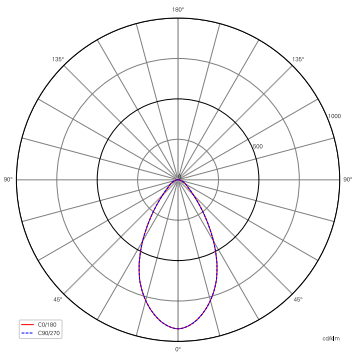
30°



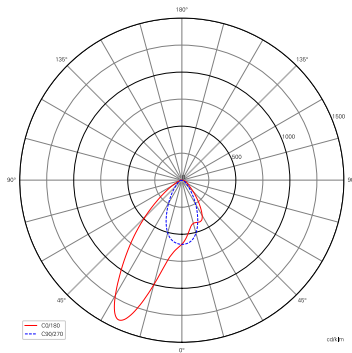
90°



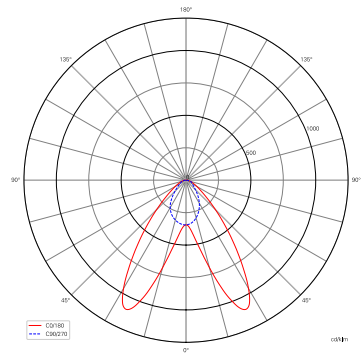
120°



60°



25°, asymétrique d'un côté



25°, double face asymétrique








SANOTRUNK UNIVERSAL DALI

- solution de rénovation pour les systèmes de bandeaux lumineux T5/T8
- possibilité de réutiliser les rails porteurs existants
- installation simple, rapide et sûre
- compatible avec les principaux fabricants
- éligible à la subvention BEG
- compatible avec l'alimentation de secours
- avec Intelli-Data : Dali Parts 251, 252, 253 pour les données sur les luminaires, l'énergie et la maintenance
- adaptable individuellement au scénario d'éclairage

Application Area

















Shop / Retail / surface de vente, Magasin de bricolage / discount / supermarché / concessionnaire automobile, Industrie / production / entrepôts à hauts rayonnages, Rénovation, Éclairage de sécurité / éclairage de secours

Boîtier	Aluminium	Tension d'entrée	198-264 V/CA
Température de couleur	4000 K	Contrôle	DALI 2 / DT6, Push-Dim
Longueur	1528 mm	CRI (Ra)	80
Largeur	65,6 mm	Classe de protection IK	IK04
Hauteur	31 mm		

Article	Couleur du boîtier	Flux lumineux	Puissance	Angle d'émission	Prix
707231	<input type="checkbox"/> Blanc 	11600 lm	75,0 W	120 Degré	274,95 €
707230	<input type="checkbox"/> Blanc 	12200 lm	70,0 W	90 Degré	274,95 €
707229	<input type="checkbox"/> Blanc 	12400 lm	70,0 W	30 Degré	274,95 €



Accessoires

930915	Sanotrunk Universal Lentille, Set 5 pcs, 30 Degré		29,95 €
930916	Sanotrunk Universal Lentille, Set 5 pcs, 60 Degré		29,95 €
930917	Sanotrunk Universal Lentille, Set 5 pcs, 90 Degré		29,95 €
930918	Sanotrunk Universal Lentille, Set 5 pcs, 25 Degré, asymétrique d'un côté		29,95 €
930919	Sanotrunk Universal Lentille, Set 5 pcs, 25 Degré, double face asymétrique		29,95 €
930920	Sanotrunk Universal cache opaque raccourcissable peut être raccourci, PC		19,95 €
930922	Sanotrunk Universal cache opaque raccourcissable, Aluminium		39,95 €
930921	Sanotrunk Universal Agrafes de montage pour cache opaque raccourcissable 2 pcs		4,95 €
930931	Sanotrunk Universal Agrafes de montage Siteco DUS / Simens 5LJ9 2 pcs		4,95 €
930932	Sanotrunk Universal Agrafes de montage Regent ICE 2 pcs		4,95 €
930933	Sanotrunk Universal Agrafes de montage RIDI VLT(ancien) / Lite-Licht Q-STN / Lunux Q-STN 2 St.		4,95 €
930923	Sanotrunk Universal Prise d'alimentation WAGO 267-501		11,95 €
930924	Sanotrunk Universal Fiche d'alimentation WAGO 267-510		11,95 €
930926	Sanotrunk Universal Prise d'alimentation DALI câblé WAGO 267-501		14,95 €
930928	Sanotrunk Universal Fiche d'alimentation DALI câblé WAGO 267-510		17,95 €
930930	Sanotrunk Universal Connecteur DALI pour Couverture aveugle		49,95 €




RAILS D'ALIMENTATION

- 304 D ONE 1-Phase système de rails électrique
- 322 1-Phase Lampes sur rail
- 338 D LINE 3-Phases système de rails électrique
- 370 D LINE DALI 3-Phases système de rails électrique
- 398 (647460636)



Système D ONE



Page 308



Page 310



Page 310



Page 311



Page 312



Page 312



Page 313



Page 313



Page 314



Page 314



Page 315



Page 316



Page 316



Page 316



Page 317



Page 318

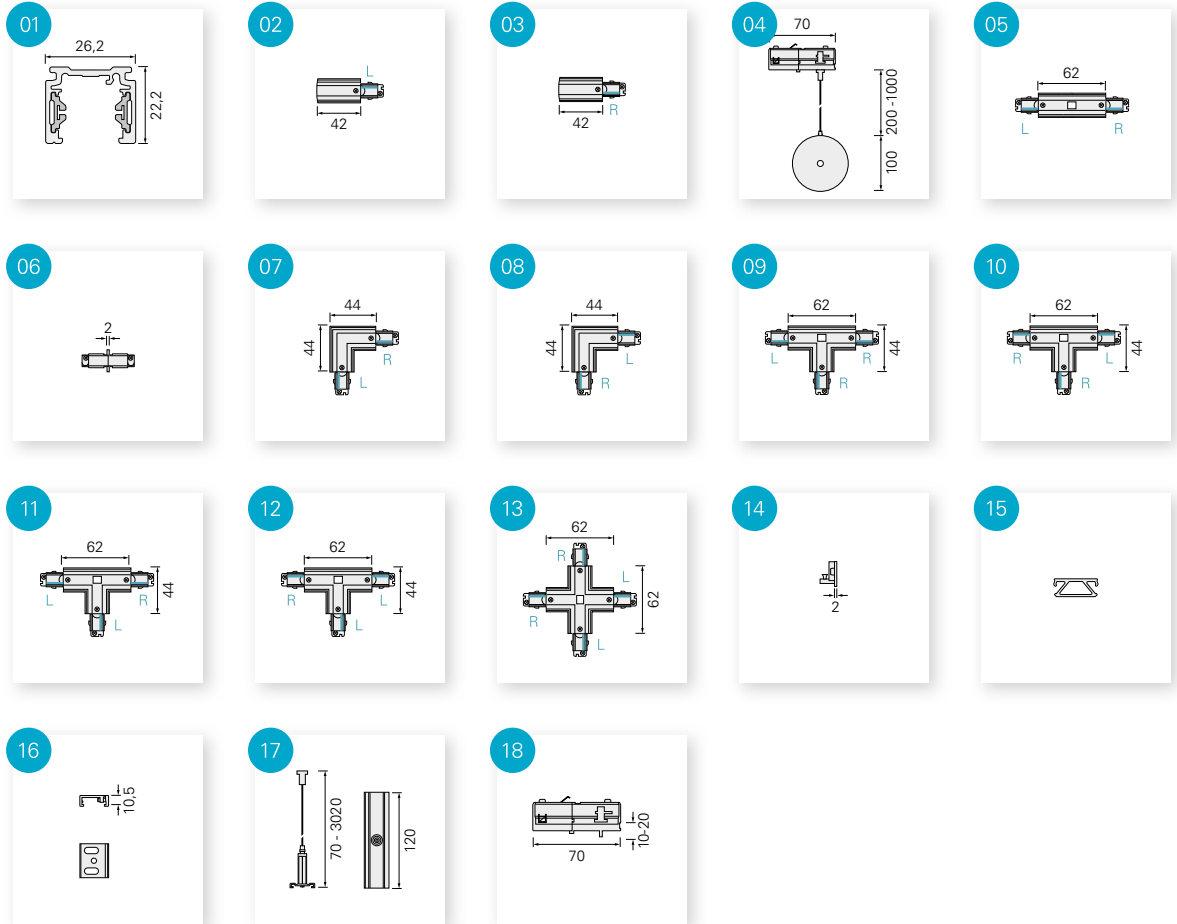


Page 318

D ONE SYSTEME DE RAILS POUR MONTAGE EN SURFACE 1-PHASE 230V

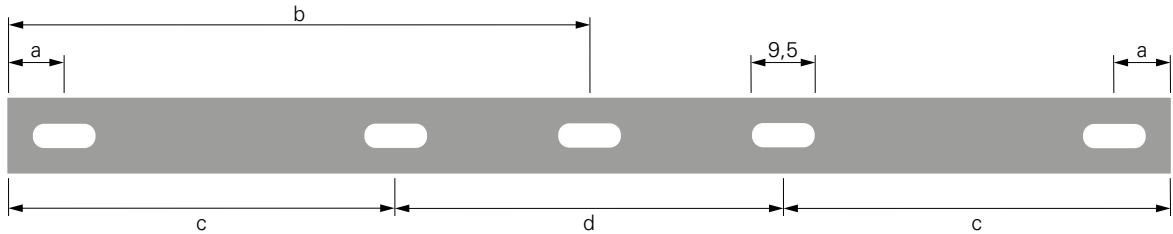
Composants de la carrosserie	Fig.	blanc	noir	page
Rail d'alimentation en saillie L: 1000 mm	01	720000	720003	309
Rail d'alimentation en saillie L: 2000 mm	01	720001	720004	309
Rail d'alimentation en saillie L: 3000 mm	01	720002	720005	309
Alimentation gauche	02	720006	720007	310
Alimentation droite	03	720008	720009	310
Alimentateur flexible avec baldaquin au plafond	04	720010	720011	311
Connexion centrale avec alimentation électrique	05	720012	720013	312
Connexion	06	720014	720015	312
90°-Connexion gauche	07	720016	720017	313
90°-Connexion droite	08	720018	720019	313
T-Connexion droite-gauche-droite	09	720020	720021	315
T-Connexion droite-droite-gauche	10	720022	720023	314
T-Connexion gauche-gauche-droite	11	720024	720025	315
T-Connexion gauche-droite-droite	12	720026	720027	314
X-Connexion gauche-gauche-droite-droite	13	720028	720029	316
Embout	14	720030	720031	316
Cache pour connecteur	15	720038	720039	316
Clip de montage plafond flex	16	720032	720033	318
Systeme de suspension mini 3000 mm	17	720034	720035	318
Adaptateur 1-Phase pour le montage de lampes	18	720036	720037	317

SCHEMA ET MESURES DES ACC ESSOIRES



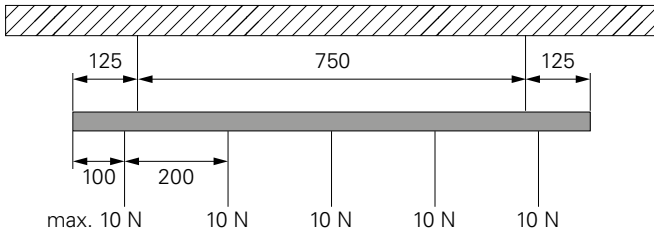
POINTS DE FIXATION

Système de rail	a	b	c	d
1000 mm	125 mm			
2000 mm	125 mm	870 mm		
3000 mm	125 mm		790 mm	1160 mm



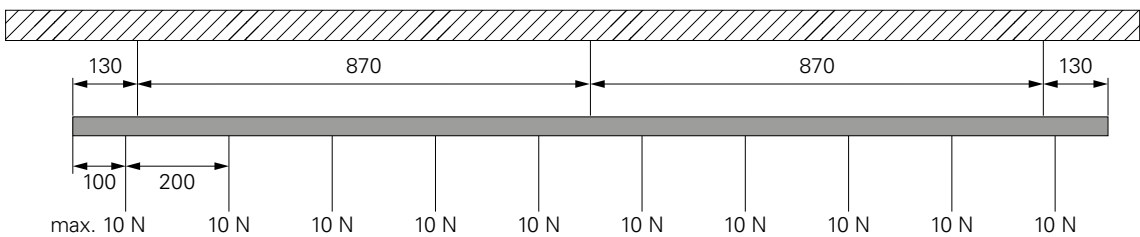
RESISTENCE MECANIQUE DU RAIL D'ALIMENTATION 1000 MM

10 N $\hat{=}$ 1,02 kg
Mesures en mm



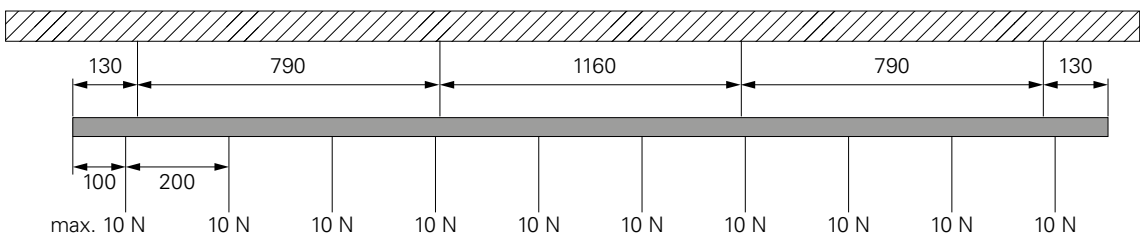
RESISTENCE MECANIQUE DU RAIL D'ALIMENTATION 2000 MM

10 N $\hat{=}$ 1,02 kg
Mesures en mm

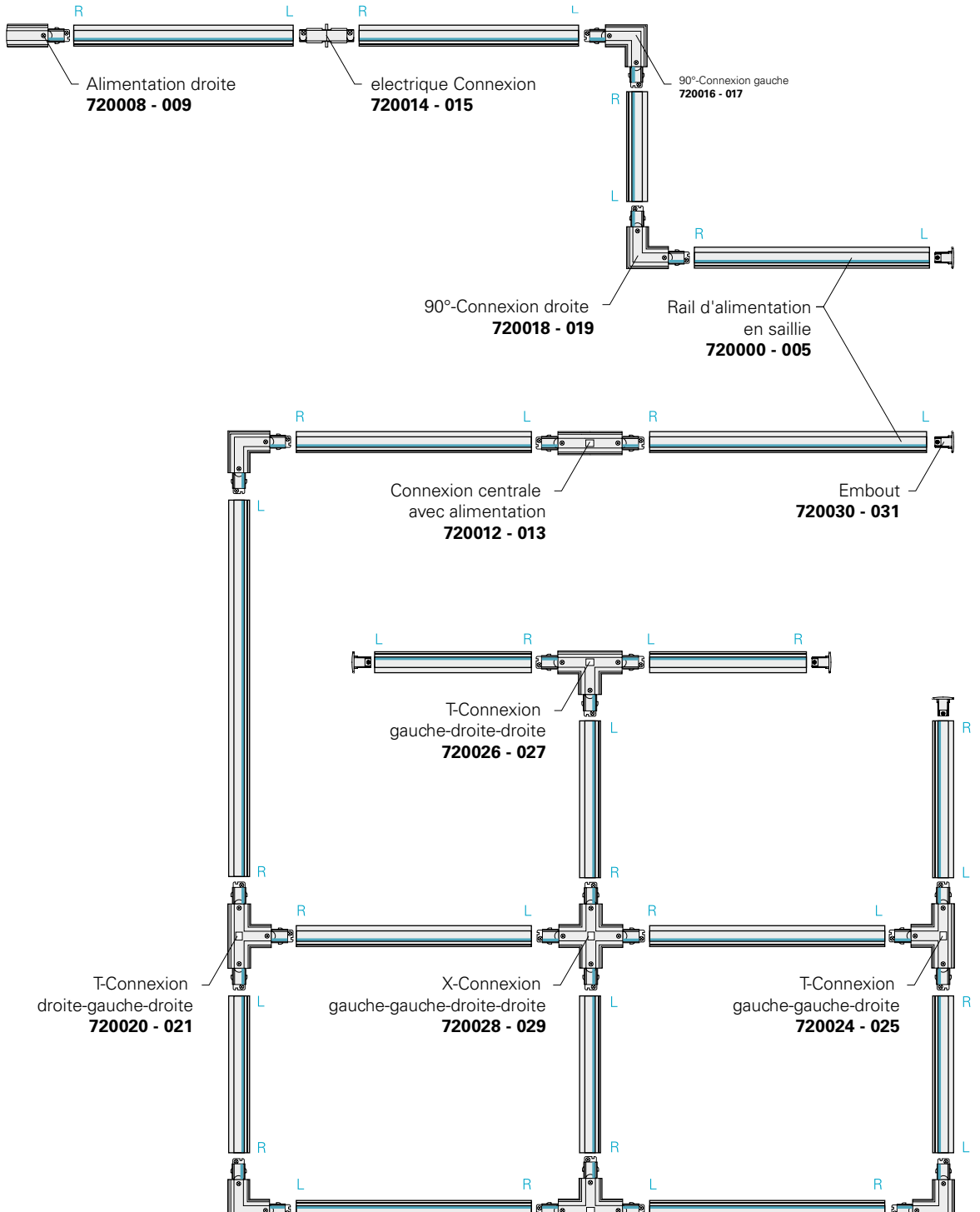
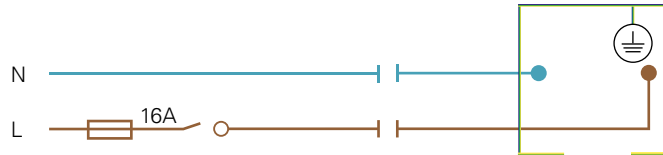
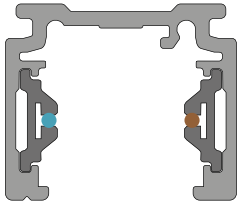


RESISTENCE MECANIQUE DU RAIL D'ALIMENTATION 3000 MM

10 N $\hat{=}$ 1,02 kg
Mesures en mm



AIDE DE PLANIFICATION AVEC LES RAILS 1-PHASE 230V D ONE





D ONE RAIL EN SAILLIE

Le D ONE est le système de rail conducteur monophasé 230 V de DEKO-LIGHT. Ce système extrêmement compact et filigrané combine les avantages des rails conducteurs basse tension 48 V [structure mince] et des systèmes 230 V étendus [fonctionnement sans transformateur]. Grâce à leurs dimensions réduites, tous les composants D ONE s'intègrent parfaitement dans les environnements les plus variés et confèrent un look élégant, discret et intemporel aux habitations privées et aux établissements commerciaux tels que les magasins et les bars. Tous les composants D ONE sont disponibles dans les couleurs universelles blanc et noir, et permettent différentes options de montage pour une utilisation flexible. Ainsi, grâce à l'alimentation électrique flexible avec auvent de plafond, les rails conducteurs D ONE peuvent être montés là où le raccordement électrique n'est pas disponible à proximité immédiate.



D ONE RAIL EN SAILLIE

- Design miniature compact et élégant
- Montage simple
- Nombreuses formes de construction différentes disponibles
- Format miniature avec une phase de courant

Boîtier	Aluminium	Tension d'entrée	220-240 V/CA
Largeur	26,2 mm	Courant de sortie	16 A
Hauteur	22,2 mm		

Article	Couleur du boîtier	Longueur	Prix
720000	<input type="checkbox"/> Blanc	1000 mm	39,95 €
720003	<input checked="" type="checkbox"/> Noir	1000 mm	39,95 €
720001	<input type="checkbox"/> Blanc	2000 mm	69,95 €
720004	<input checked="" type="checkbox"/> Noir	2000 mm	69,95 €
720002	<input type="checkbox"/> Blanc	3000 mm	99,95 €
720005	<input checked="" type="checkbox"/> Noir	3000 mm	99,95 €



Accessoires pour **720000, 720001, 720002, 720003**

 **5,95 €**

Accessoires pour **720003, 720004, 720005, 720005**

 **5,95 €**



Planification de l'éclairage

Notre service de planification de l'éclairage vous intéresse?

Votre interlocuteur se tient à votre disposition pour répondre à toutes vos questions.



D ONE RACCORD D'ALIMENTATION ÉLECTRIQUE GAUCHE

- Alimentation électrique possible par le haut [plafond] ou par le côté
- Design miniature compact et élégant
- Montage simple
- Possibilités de montage flexibles

Boîtier	Plastique	Hauteur	22,2 mm
Longueur	71 mm	Tension d'entrée	220-240 V/CA
Largeur	26 mm	Courant de sortie	16 A

Article	Couleur du boîtier	Prix
720006	<input type="checkbox"/> Blanc	13,95 €
720007	<input checked="" type="checkbox"/> Noir	13,95 €



D ONE RACCORD D'ALIMENTATION ÉLECTRIQUE DROITE

- Alimentation électrique possible par le haut [plafond] ou par le côté
- Design miniature compact et élégant
- Montage simple
- Possibilités de montage flexibles

Boîtier	Plastique	Hauteur	22,2 mm
Longueur	71 mm	Tension d'entrée	220-240 V/CA
Largeur	26 mm	Courant de sortie	16 A

Article	Couleur du boîtier	Prix
720008	<input type="checkbox"/> Blanc	13,95 €
720009	<input checked="" type="checkbox"/> Noir	13,95 €





D ONE RACCORD D'ALIMENTATION FLEX AVEC ROSETTE

- Design miniature compact et élégant
- Montage simple
- Alimentation électrique via auvent de plafond / adaptateur de rail conducteur [200 - 1000 mm]
- Possibilités de montage flexibles

Boîtier	Plastique, Métal	Tension d'entrée	220-240 V/CA
Longueur	1000 mm	Courant de sortie	6 A
Largeur	120 mm	Câble de raccordement	1320 W
Hauteur	28 mm	max.	

Article	Couleur du boîtier	Prix
720010	<input type="checkbox"/> Blanc	39,95 €
720011	<input checked="" type="checkbox"/> Noir	39,95 €





D ONE ÉLECTRIQUE RACCORD DROITE AVEC OPTION D'ALIMENTATION

- Design miniature compact et élégant
- Montage simple
- Alimentation électrique par le haut [par le plafond]

Boîtier	Plastique	Hauteur	22,2 mm
Longueur	121 mm	Tension d'entrée	220-240 V/CA
Largeur	26 mm	Courant de sortie	16 A

Article	Couleur du boîtier	Prix
720012	<input type="checkbox"/> Blanc	24,95 €
720013	<input checked="" type="checkbox"/> Noir	24,95 €



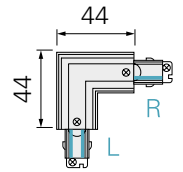
D ONE MINI-RACCORD DROITE

- Design miniature compact et élégant
- Montage simple

Boîtier	Plastique	Hauteur	22 mm
Longueur	62 mm	Tension d'entrée	220-240 V/CA
Largeur	26 mm	Courant de sortie	16 A

Article	Couleur du boîtier	Prix
720014	<input type="checkbox"/> Blanc	8,95 €
720015	<input checked="" type="checkbox"/> Noir	8,95 €



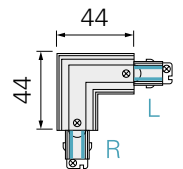
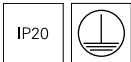


D ONE 90°-CONNECTEUR GAUCHE

- Alimentation électrique possible par le haut [par le plafond]
- Design miniature compact et élégant
- Montage simple
- Permet de nombreuses formes de construction différentes

Boîtier	Plastique	Hauteur	22,2 mm
Longueur	73 mm	Tension d'entrée	220-240 V/CA
Largeur	73 mm	Courant de sortie	16 A

Article	Couleur du boîtier	Prix
720016	<input type="checkbox"/> Blanc	24,95 €
720017	<input checked="" type="checkbox"/> Noir	24,95 €



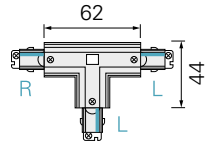
D ONE 90°-CONNECTEUR DROITE

- Alimentation électrique possible par le haut [par le plafond]
- Design miniature compact et élégant
- Montage simple
- Permet de nombreuses formes de construction différentes

Boîtier	Plastique	Hauteur	22,2 mm
Longueur	73 mm	Tension d'entrée	220-240 V/CA
Largeur	73 mm	Courant de sortie	16 A

Article	Couleur du boîtier	Prix
720018	<input type="checkbox"/> Blanc	24,95 €
720019	<input checked="" type="checkbox"/> Noir	24,95 €



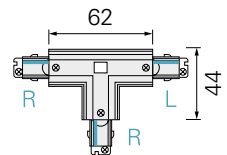


D ONE T-CONNECTEUR DROITE-GAUCHE-GAUCHE

- Alimentation électrique possible par le haut [par le plafond]
- Design miniature compact et élégant
- Montage simple
- Permet de nombreuses formes de construction différentes

Boîtier	Plastique	Hauteur	22,2 mm
Longueur	121 mm	Tension d'entrée	220-240 V/CA
Largeur	73 mm	Courant de sortie	16 A

Article	Couleur du boîtier	Prix
720026	□ Blanc	34,95 €
720027	■ Noir	34,95 €



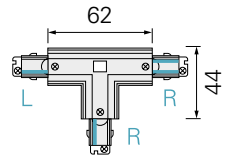
D ONE T-CONNECTEUR DROITE-DROITE-GAUCHE

- Alimentation électrique possible par le haut [par le plafond]
- Design miniature compact et élégant
- Montage simple
- Permet de nombreuses formes de construction différentes

Boîtier	Plastique	Hauteur	22,2 mm
Longueur	121 mm	Tension d'entrée	220-240 V/CA
Largeur	73 mm	Courant de sortie	16 A

Article	Couleur du boîtier	Prix
720022	□ Blanc	34,95 €
720023	■ Noir	34,95 €



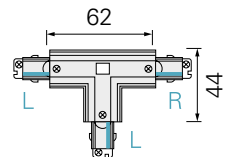


D ONET-CONNECTEUR GAUCHE-DROITE-DROITE

- Alimentation électrique possible par le haut [par le plafond]
- Design miniature compact et élégant
- Montage simple
- Permet de nombreuses formes de construction différentes

Boîtier	Plastique	Hauteur	22,2 mm
Longueur	121 mm	Tension d'entrée	220-240 V/CA
Largeur	73 mm	Courant de sortie	16 A

Article	Couleur du boîtier	Prix
720020	<input type="checkbox"/> Blanc	34,95 €
720021	<input checked="" type="checkbox"/> Noir	34,95 €



D ONET-CONNECTEUR GAUCHE-GAUCHE-DROITE

- Alimentation électrique possible par le haut [par le plafond]
- Design miniature compact et élégant
- Montage simple
- Permet de nombreuses formes de construction différentes

Boîtier	Plastique	Hauteur	22,2 mm
Longueur	121 mm	Tension d'entrée	220-240 V/CA
Largeur	73 mm	Courant de sortie	16 A

Article	Couleur du boîtier	Prix
720024	<input type="checkbox"/> Blanc	34,95 €
720025	<input checked="" type="checkbox"/> Noir	34,95 €

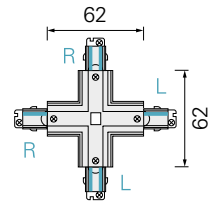




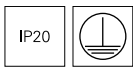
D ONE X-CONNECTEUR

- Alimentation électrique possible par le haut [par le plafond]
- Montage simple

Boîtier	Plastique	Hauteur	22,2 mm
Longueur	121 mm	Tension d'entrée	220-240 V/CA
Largeur	121 mm	Courant de sortie	16 A



Article	Couleur du boîtier	Prix
720028	<input type="checkbox"/> Blanc	49,95 €
720029	<input checked="" type="checkbox"/> Noir	49,95 €



CACHE POUR CONNECTEUR D ONE

- adapté au système de montage en saillie D-One
- couverture des barres conductrices sous tension < 2,30 m de hauteur

Boîtier	Plastique	Largeur	16,5 mm
Longueur	1000 mm	Hauteur	6,8 mm

Article	Couleur du boîtier	Prix
720038	<input type="checkbox"/> Blanc	5,95 €
720039	<input checked="" type="checkbox"/> Noir	5,95 €



D ONE BOUCHON DE FIN

- Protection contre les contacts électriques
- Pour la fermeture des extrémités ouvertes des rails conducteurs

Boîtier	Plastique	Largeur	26 mm
Longueur	15 mm	Hauteur	22,2 mm

Article	Couleur du boîtier	Prix
720030	<input type="checkbox"/> Blanc	3,95 €
720031	<input checked="" type="checkbox"/> Noir	3,95 €



D ONE 1-PHASE ADAPTATEUR POUR INSTALLATION DE LUMIÈRE

- Design miniature compact et élégant
- Montage simple
- Adaptateur 230 V pour la modification de luminaires
- Livraison avec matériel de montage [mamelon à visser, écrou plat M10, décharge de traction]

Boîtier	Plastique, Métal	Tension d'entrée	220-240 V/CA
Longueur	70 mm	Courant de sortie	6 A
Largeur	26 mm	Charge Poids max.	1 kg
Hauteur	30 mm	Charge Force max.	100 N

Article	Couleur du boîtier	Prix
720036	<input type="checkbox"/> Blanc	16,95 €
720037	<input checked="" type="checkbox"/> Noir	16,95 €





D ONE ETRIER DE MONTAGE FLEX

- Simplifie le montage de formes de rails plus complexes
- Permet de nombreuses formes de construction différentes
- Elargissement des possibilités de montage

Boîtier	Métal	Largeur	28 mm
Longueur	30 mm	Hauteur	10,5 mm

Article	Couleur du boîtier	Prix
720032	<input type="checkbox"/> Blanc	5,95 €
720033	<input checked="" type="checkbox"/> Noir	5,95 €



D ONE ETRIER DE SUSPENSION POUR CÂBLE

- Suspension élégante et filigrane
- Permet de nombreuses formes de construction différentes
- Elargissement des possibilités de montage
- Cote de suspension pouvant être raccourcie individuellement : 70 - 3020 mm

Boîtier	Métal	Largeur	28 mm
Longueur	120 mm	Hauteur	3020 mm

Article	Couleur du boîtier	Prix
720034	<input type="checkbox"/> Blanc	19,95 €
720035	<input checked="" type="checkbox"/> Noir	19,95 €



1-Phase Lampes sur rail



□ ■
Page 322



□ ■
Page 325



□ ■
Page 326



□ ■
Page 328



□ ■
Page 329



□ ■
Page 330



□ ■
Page 332



□ ■
Page 333



□ ■
Page 334



□ ■
Page 335







CAN

- Solution d'éclairage personnalisable grâce à une ampoule remplaçable
- Peut être combiné avec la gamme complète de produits de la série CAN

Application Area

Home / Living, Réception / Communication, Hôtel / Gastronomie

Boîtier	Aluminium, Polycarbonate	Contrôle	Modulable via une source lumineuse en option
Longueur	134 mm	Angle de rotation	350 Degré
Ø	60 mm	Angle de pivotement	90 Degré
Puissance max.	1x max. 7,5 W		
Tension d'entrée	220-240 V/CA		

Article	Couleur du boîtier	Prix
707155	<input type="checkbox"/> Blanc	41,95 €
707156	<input checked="" type="checkbox"/> Noir	41,95 €



Accessoires

930301	Réflecteur Bague blanc pour Série Klara / Nihal Mini / Rigel Mini / Can		4,95 €
930302	Réflecteur Bague noir pour Série Klara / Nihal Mini / Rigel Mini / Can		4,95 €
930303	Réflecteur Bague or pour Série Klara / Nihal Mini / Rigel Mini / Can		4,95 €
930307	Filter en nid d'abeille pour Série Klara / Nihal Mini / Rigel Mini / Uni II / Can		8,95 €
930308	Lentille étalée pour Série Klara / Nihal Mini / Rigel Mini / Uni II / Can		8,95 €
930309	Lentille d'adoucissement pour Série Klara / Nihal Mini / Rigel Mini / Uni II / Can		8,95 €
930310	Lentille à étalement linéaire pour Série Klara / Nihal Mini / Rigel Mini / Uni II / Can		8,95 €
930366	Réflecteur Bague argent pour Série Klara / Nihal Mini / Rigel Mini / Can		4,95 €
931065	Attache acrylique pour canette		4,95 €







CAN

- individualisable grâce à de nombreux accessoires.
- solution d'éclairage personnalisée grâce à une source lumineuse interchangeable
- combinable avec la vaste gamme de produits de la série CAN

Boîtier	Aluminium	Tension d'entrée	220-240 V/CA
Ø	60 mm	Contrôle	Modulable via une source lumineuse en option
Long. pendule	1500 mm		
Puissance max.	1x max. 7,5 W		

Article	Couleur du boîtier	Hauteur	Prix
707253	<input type="checkbox"/> Blanc	150 mm	77,95 €
707254	<input checked="" type="checkbox"/> Noir	150 mm	77,95 €
707257	<input type="checkbox"/> Blanc	350 mm	91,95 €
707258	<input checked="" type="checkbox"/> Noir	350 mm	91,95 €



Accessoires

930301	Réflecteur Bague blanc pour Série Klara / Nihal Mini / Rigel Mini / Can		4,95 €
930302	Réflecteur Bague noir pour Série Klara / Nihal Mini / Rigel Mini / Can		4,95 €
930303	Réflecteur Bague or pour Série Klara / Nihal Mini / Rigel Mini / Can		4,95 €
930307	Filtre en nid d'abeille pour Série Klara / Nihal Mini / Rigel Mini / Uni II / Can		8,95 €
930308	Lentille étalée pour Série Klara / Nihal Mini / Rigel Mini / Uni II / Can		8,95 €
930309	Lentille d'adoucissement pour Série Klara / Nihal Mini / Rigel Mini / Uni II / Can		8,95 €
930310	Lentille à étalement linéaire pour Série Klara / Nihal Mini / Rigel Mini / Uni II / Can		8,95 €
930366	Réflecteur Bague argent pour Série Klara / Nihal Mini / Rigel Mini / Can		4,95 €
931065	Attache acrylique pour canette		4,95 €



CAN BASE MIX'N MATCH 1/3

- solution d'éclairage personnalisée grâce à une source lumineuse interchangeable.
- individualisable en 6 couleurs différentes grâce au boîtier cylindrique.
- combinable avec la vaste gamme de produits de la série CAN

Boîtier	Aluminium	Contrôle	Modulable via une source lumineuse en option
Hauteur	74 mm	Angle de rotation	350 Degré
Ø	70 mm	Angle de pivotement	90 Degré
Puissance max.	1x max. 7,5 W		
Tension d'entrée	220-240 V/CA		

Article	Couleur du boîtier	Prix
707249	<input type="checkbox"/> Blanc	35,99 €
707250	<input checked="" type="checkbox"/> Noir	35,99 €



Sources lumineuses

Pour tous les luminaires et tous les culots: vous trouverez les ampoules adaptées au chapitre »Ampoules«.



CORPS DE CYLINDRE POUR CAN MIX'N MATCH 2/3

Boîtier Aluminium Ø 60 mm
Hauteur 98 mm

Article	Couleur du boîtier	Prix
931053	Blanc	7,95 €
931054	Noir	7,95 €
931055	Bronze	18,95 €
931056	Laiton	18,95 €
931057	Gris noir	18,95 €
931058	Rosé	18,95 €

IP20



ANNEAU RÉFLECTEUR, SÉRIE CAN MIX'N MATCH 3/3

Boîtier Plastique Ø 57 mm
Hauteur 28 mm

Article	Couleur du boîtier	Prix
930301	<input type="checkbox"/> Blanc	4,95 €
930302	<input checked="" type="checkbox"/> Noir	4,95 €
930303	<input type="checkbox"/> Or	4,95 €
930366	<input type="checkbox"/> Argent	4,95 €

IP20



NIHAL MINI

- Rotatif et pivotant
- personnalisable avec de nombreux accessoires

Application Area

Home / Living, Réception / Communication, Hôtel / Gastronomie

Boîtier	Aluminium, Polycarbonate	Bloc d'alimentation	Oui
Température de couleur	2700 K	Angle d'émission	36 Degré
Flux lumineux	720 lm	Angle de rotation	350 Degré
Longueur	94 mm	Angle de pivotement	350 Degré
Largeur	102 mm	Contrôle	Variateur à coupure de phase montante, Variateur à coupure de phase descendante
Hauteur	126 mm	CRI (Ra)	90
Ø	60 mm		
Puissance	10,9 W		
Tension d'entrée	220-240 V/CA		

Article	Couleur du boîtier	Prix
707185	<input type="checkbox"/> Blanc	151,95 €
707186	<input checked="" type="checkbox"/> Noir	151,95 €



Accessoires

930297	Couverture latérale blanc pour Série Nihal Mini	3,95 €
930298	Couverture latérale noir pour Série Nihal Mini	3,95 €
930364	Couverture latérale argent pour Série Nihal Mini	3,95 €
930299	Couverture latérale or pour Série Nihal Mini	3,95 €
930300	Couverture latérale aspect bois noyer Série Nihal Mini	5,95 €
930768	Couverture latérale aspect bois chêne naturel Série Nihal Mini	5,95 €
930301	Réflecteur Bague blanc pour Série Klara / Nihal Mini / Rigel Mini / Can	4,95 €
930302	Réflecteur Bague noir pour Série Klara / Nihal Mini / Rigel Mini / Can	4,95 €
930303	Réflecteur Bague or pour Série Klara / Nihal Mini / Rigel Mini / Can	4,95 €
930366	Réflecteur Bague argent pour Série Klara / Nihal Mini / Rigel Mini / Can	4,95 €
930765	Réflecteur 24° pour Série Nihal Mini	10,95 €
930305	Réflecteur 36° pour Série Klara / Nihal Mini / Rigel Mini / Uni II	3,60 €
930306	Réflecteur 48° pour Série Klara / Nihal Mini / Rigel Mini / Uni II	8,95 €
930307	Filtre en nid d'abeille pour Série Klara / Nihal Mini / Rigel Mini / Uni II / Can	8,95 €
930308	Lentille étalée pour Série Klara / Nihal Mini / Rigel Mini / Uni II / Can	8,95 €
930309	Lentille d'adoucissement pour Série Klara / Nihal Mini / Rigel Mini / Uni II / Can	8,95 €
930310	Lentille à étalement linéaire pour Série Klara / Nihal Mini / Rigel Mini / Uni II / Can	8,95 €
930767	Lentille 12° pour Série Nihal Mini	10,95 €



UNI 2 MINI

- effet „glow“ sur l'anneau du réflecteur
- pivotant et orientable
- personnalisable avec de nombreux accessoires

Application Area










Home / Living, Réception / Communication, Hôtel / Gastronomie

Boîtier	Aluminium, Acier, Polycarbonate	Angle d'émission	36 Degré
Température de couleur	2700 K	Angle de rotation	350 Degré
Hauteur	128 mm	Angle de pivotement	90 Degré
Ø	75 mm	Contrôle	Variateur à coupure de phase montante, Variateur à coupure de phase descendante
Puissance	11,3 W	CRI (Ra)	90
Tension d'entrée	220-240 V/CA		
Bloc d'alimentation	Oui		

Article	Couleur du boîtier	Flux lumineux	Prix
707188	■ Noir 	700 lm	135,96 €
707187	□ Blanc 	730 lm	135,96 €



Accessoires

930327	Cache arrière noir pour Série Uni II Mini		3,45 €
930328	Cache Dissipateur thermique blanc pour Série Uni II Mini		3,55 €
930329	Cache Dissipateur thermique noir pour Série Uni II Mini		2,95 €
930330	Réflecteur Bague blanc pour Série Uni II Mini		10,95 €
930331	Réflecteur Bague noir pour Série Uni II Mini		10,95 €
930332	Réflecteur Bague or pour Série Uni II Mini		10,95 €
930333	Réflecteur Bague chrome pour Série Uni II Mini		10,95 €
930770	Réflecteur 24° pour Série Uni II Mini		10,95 €
930771	Réflecteur 48° pour Série Uni II Mini		10,95 €





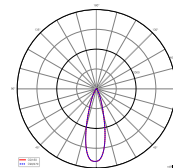
SLIM

- Pas d'éblouissement grâce à une faible valeur UGR [<19]
- Design élancé avec un diamètre de seulement 39 mm
- Avec anneau réflecteur argenté



Application Area

Home / Living, Réception / Communication, Hôtel / Gastronomie

Boîtier	Aluminium	Angle d'émission	36 Degré
Température de couleur	2700 K	Angle de rotation	330 Degré
Flux lumineux	500 lm	Angle de pivotement	60 Degré
Longueur	197 mm	Contrôle	Variateur à coupure de phase montante, Variateur à coupure de phase descendante
Ø	39 mm	CRI (Ra)	90
Puissance	5 W		
Tension d'entrée	220-240 V/CA		
Bloc d'alimentation	Oui		








707201

Article	Couleur du boîtier	Prix
707201	<input type="checkbox"/> Blanc 	83,95 €
707202	<input checked="" type="checkbox"/> Noir 	83,95 €



Accessoires

930744	Réflecteur Bague blanc pour Série Slim		4,95 €
930745	Réflecteur Bague noir pour Série Slim		4,95 €
930746	Réflecteur Bague or pour Série Slim		5,95 €
930748	Lentille 36° pour Série Slim		4,95 €
930749	Lentille 60° pour Série Slim		4,95 €





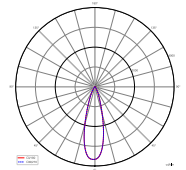
SLIM

- Câble textile particulièrement flexible
- Pas d'éblouissement grâce à une faible valeur UGR [< 19]
- Design fin avec seulement 39 mm de diamètre
- Suspension jusqu'à : 1 800 mm

Application Area

Home / Living, Réception / Communication, Hôtel / Gastronomie

Boîtier	Aluminium	Tension d'entrée	220-240 V/CA
Température de couleur	2700 K	Bloc d'alimentation	Oui
Flux lumineux	500 lm	Angle d'émission	24 Degré
Longueur	1800 mm	Contrôle	Variateur à coupure de phase montante, Variateur à coupure de phase descendante
Hauteur	300 mm	CRI (Ra)	90
Ø	39 mm		
Long. pendule	1800 mm		
Puissance	5 W		








707163

Article	Couleur du boîtier	Prix
707163	■ Noir	93,95 €
707164	□ Blanc	93,95 €



Accessoires

930744	Réflecteur Bague blanc pour Série Slim		4,95 €
930745	Réflecteur Bague noir pour Série Slim		4,95 €
930746	Réflecteur Bague or pour Série Slim		5,95 €
930748	Lentille 36° pour Série Slim		4,95 €
930749	Lentille 60° pour Série Slim		4,95 €



Page 39

Page 40

Page 440



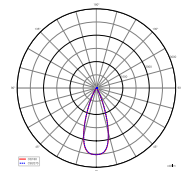
LUCEA

- anneau réflecteur noir inclus
- personnalisable avec de nombreux accessoires

Application Area

Home / Living, Réception / Communication, Hôtel / Gastronomie

Boîtier	Aluminium	Angle de rotation	350 Degré
Température de couleur	2700 K	Angle de pivotement	90 Degré
Hauteur	157 mm	Contrôle	Variateur à coupure de phase montante, Variateur à coupure de phase descendante
Ø	65 mm	CRI (Ra)	90
Tension d'entrée	200-240 V/CA	Classe de protection IK	IK03
Bloc d'alimentation	Oui		
Angle d'émission	36 Degré		



707165

Article	Couleur du boîtier		Flux lumineux	Puissance	Prix
707165	<input type="checkbox"/> Blanc		800 lm	6,0 W	88,95 €
707166	<input checked="" type="checkbox"/> Noir		800 lm	6,0 W	88,95 €
707167	<input type="checkbox"/> Blanc		1300 lm	10,0 W	94,95 €
707168	<input checked="" type="checkbox"/> Noir		1300 lm	10,0 W	94,95 €



Accessoires

930679	Lentille 24° pour Lucea 6/10		9,95 €
930752	Coupe flux pour Lucea 6/10 blanc		22,95 €
930753	Coupe flux pour Lucea 6/10 noir		22,95 €
930756	Réflecteur Bague pour Lucea 6/10 blanc		4,95 €
930757	Réflecteur Bague pour Lucea 6/10 noir		4,95 €
930758	Réflecteur Bague pour Lucea 6/10 or		4,95 €









LUCEA

- câble textile particulièrement doux
- anneau réflecteur noir inclus

Application Area







Home / Living, Réception / Communication, Hôtel / Gastronomie

Boîtier	Aluminium	Angle d'émission	36 Degré
Température de couleur	2700 K	Contrôle	Variateur à coupure de phase montante, Variateur à coupure de phase descendante
Hauteur	157 mm		
Ø	65 mm		
Long. pendule	1600 mm	CRI (Ra)	90
Tension d'entrée	200-240 V/CA	Classe de protection IK	IK03
Bloc d'alimentation	Oui		

Article	Couleur du boîtier	Flux lumineux	Puissance	Prix
707175	<input type="checkbox"/> Blanc 	800 lm	6,0 W	119,95 €
707176	<input checked="" type="checkbox"/> Noir 	800 lm	6,0 W	119,95 €
707177	<input type="checkbox"/> Blanc 	1300 lm	10,0 W	124,95 €
707178	<input checked="" type="checkbox"/> Noir 	1300 lm	10,0 W	124,95 €



Accessoires

930679	Lentille 24° pour Lucea 6/10		9,95 €
930752	Coupe flux pour Lucea 6/10 blanc		22,95 €
930753	Coupe flux pour Lucea 6/10 noir		22,95 €
930756	Réflecteur Bague pour Lucea 6/10 blanc		4,95 €
930757	Réflecteur Bague pour Lucea 6/10 noir		4,95 €
930758	Réflecteur Bague pour Lucea 6/10 or		4,95 €





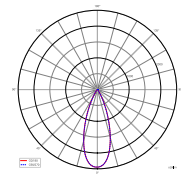
LUCEA DTW

- Dim-to-warm 1.800K - 2.700K
- anneau réflecteur noir inclus
- personnalisable avec de nombreux accessoires

Application Area

Home / Living, Réception / Communication, Hôtel / Gastronomie

Boîtier	Aluminium	Angle d'émission	36 Degré
Température de couleur	1800-2700 K	Angle de rotation	350 Degré
Flux lumineux	750 lm	Angle de pivotement	90 Degré
Hauteur	249 mm	Contrôle	Variateur à coupure de phase montante, Variateur à coupure de phase descendante
Ø	65 mm	CRI (Ra)	90
Puissance	10 W	Classe de protection IK	IK03
Tension d'entrée	200-240 V/CA		
Bloc d'alimentation	Oui		



707211

Article	Couleur du boîtier	Prix
707211	Blanc	104,95 €
707212	Noir	104,95 €



Accessoires

930752	Coupe flux pour Lucea 6/10 blanc		22,95 €
930753	Coupe flux pour Lucea 6/10 noir		22,95 €
930756	Réflecteur Bague pour Lucea 6/10 blanc		4,95 €
930757	Réflecteur Bague pour Lucea 6/10 noir		4,95 €
930758	Réflecteur Bague pour Lucea 6/10 or		4,95 €





LUCEA DTW

- Rendu des couleurs fidèle
- Dim-to-warm 1 800 K - 2 700 K
- Anneau réflecteur noir inclus

Application Area

Home / Living, Réception / Communication, Hôtel / Gastronomie

Boîtier	Aluminium	Bloc d'alimentation	Oui
Température de couleur	1800-2700 K	Angle d'émission	36 Degré
Flux lumineux	750 lm	Contrôle	Variateur à coupure de phase montante, Variateur à coupure de phase descendante
Hauteur	157 mm		
Ø	65 mm		
Long. pendule	1800 mm	CRI (Ra)	90
Puissance	10 W	Classe de protection IK	IK03
Tension d'entrée	200-240 V/CA		

Article	Couleur du boîtier		Prix
707215	Blanc		135,96 €
707216	Noir		135,96 €



Accessoires

930752	Coupe flux pour Lucea 6/10 blanc		22,95 €
930753	Coupe flux pour Lucea 6/10 noir		22,95 €
930756	Réflecteur Bague pour Lucea 6/10 blanc		4,95 €
930757	Réflecteur Bague pour Lucea 6/10 noir		4,95 €
930758	Réflecteur Bague pour Lucea 6/10 or		4,95 €



Page 42

Page 80

Page 82

Page 432

Page 436

Système D LINE



□ ■ ■
Page 346



□
Page 348



■
Page 348



□ ■ ■
Page 349



□ ■ ■
Page 350



□ ■ ■
Page 350



□ ■ ■
Page 351



□ ■ ■
Page 351



□ ■ ■
Page 352



□ ■ ■
Page 352



□ ■ ■
Page 353



□ ■ ■
Page 354



□ ■ ■
Page 354



□ ■ ■
Page 355



□ ■ ■ □
Page 356



□ ■
Page 356



□ ■ ■
Page 357



□ ■ ■
Page 357



□ ■ ■
Page 358



□ ■ ■
Page 359



□ ■ ■
Page 359



□ ■ ■
Page 360



□ ■ ■
Page 360



■
Page 361



■
Page 361



□ ■ ■
Page 363



□ ■ ■
Page 364



□ ■
Page 365



□ ■ ■
Page 366



□ ■ ■
Page 366

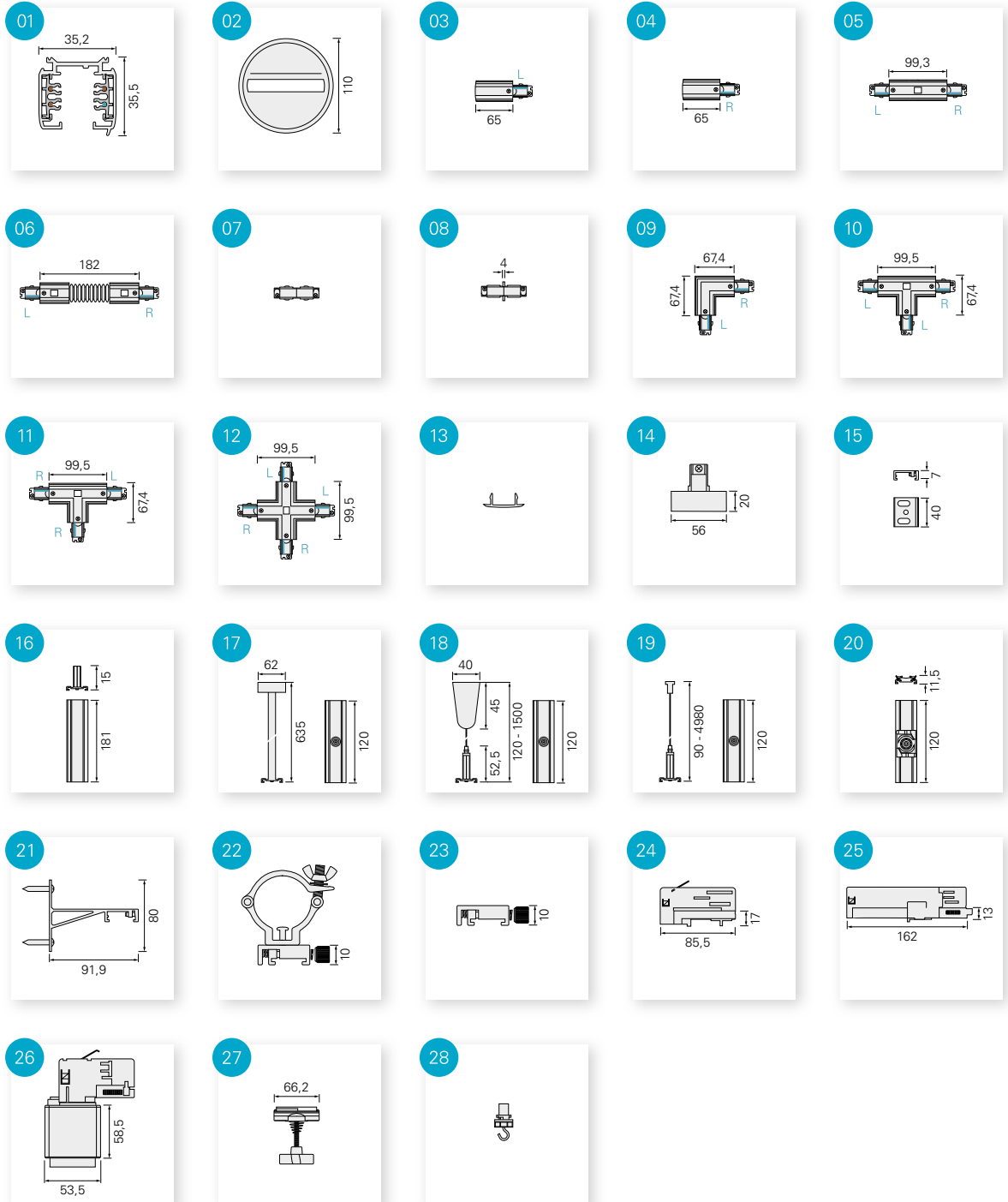


□ ■ ■
Page 367

D LINE SYSTEME DE RAILS POUR MONTAGE EN SURFACE 3-PHASES 220-440V

Composants de la carrosserie	Fig.	blanc	gris	noir	page
Rail d'alimentation en saillie L: 1000 mm	01	710000	710001	710002	347
Rail d'alimentation en saillie L: 2000 mm	01	710003	710004	710005	347
Rail d'alimentation en saillie L: 3000 mm	01	710006	710007	710008	347
Adaptateur pour montage de luminaires	02	710045	710046	710047	349
Alimentation gauche	03	710009	710010	710011	350
Alimentation droite	04	710012	710013	710014	350
Connexion centrale avec alimentation	05	710042	710043	710044	351
Connexion souple gauche-droite électrique Connexion	06	710039	710040	710041	351
mécanique Connexion	07	710015	710016	710017	352
90°-Connexion gauche-droite avec commutateur mécanique	08	710018	710019	710020	352
T-Connexion gauche-gauche-droite avec commutateur mécanique	09	710036	710037	710038	353
T-Connexion droite-droite-gauche avec commutateur mécanique	10	710027	710028	710029	354
X-Connexion gauche-gauche-droite-droite	11	710030	710031	710032	354
Capuchon	12	710033	710034	710035	355
Embout	13	710077	-	710079	356
Clip de montage plafond Flex	14	710066	710067	710068	356
Profile de montage pour chaînes, etc.	15	710063	710064	710065	357
Suspension rigide au plafond [635 mm]	16	710057	710058	710059	359
Extension pour suspension au plafond [300 mm]	17	710078	710085	710084	359
Système de suspension avec rosace de plafond 1500 mm	17	710086	710088	710087	359
Support de suspension pour câble Mini	18	710048	710049	710050	360
Clip de fixation rapide pour plafond en panneaux	19	710094	710095	710096	360
Etrier muralung	20	710051	710052	710053	363
Adaptateur Truss argenté	21	710104	710105	710106	357
Clip de fixation rapide	22	-	710083	-	361
Adaptateur 3-Phases pour le montage de lampes	23	-	-	710082	361
Adaptateur 3-Phases avec Multi-CC-Transformateur 250/350/450/500 mA 6,30 - 21,00 W 25-42V	24	710097	710098	710099	364
Adaptateur 3-Phases avec Multi-CC-Transformateur 600/700/750/800 mA 15,00 - 33,60 W 25-42V	25	862180	-	862183	365
Adaptateur 3-Phases avec Multi-CC-Transformateur 850/900/950/1050 mA 23,00 - 44,10 W 27-42V	25	862181	-	862184	365
Adaptateur avec prise	25	862182	-	862185	363
Adaptateur pour le montage d'accessoires max. 10kg	26	710024	710025	710026	366
Patere pour affiches max. 5kg	27	710054	710055	710056	366
	28	710060	710061	710062	367

SCHEMA ET MESURES DES ACC ESSOIRES



D LINE SYSTEME DE RAILS POUR MONTAGE ENCASTRE 3-PHASES 220-440V

Composants de l'installation	Fig.	blanc	Fig.	Couverture	page
Rail encastrable avec ailettes L: 1000 mm	01	710069		-	348
Rail encastrable avec ailettes L: 2000 mm	01	710070		-	348
Rail encastrable avec ailettes L: 3000 mm	01	710071		-	348
Alimentation gauche	02	710009	19	710089	350
Alimentation droite	03	710012	19	710089	350
Connexion centrale avec alimentation	04	710042	20	710090	351
electrique Connexion	05	710015		-	352
mecanique Connexion	06	710018		-	352
90°-Connecteur gauche-droite	07	710036	21	710091	353
T-Connecteur gauche-gauche-droite	08	710027	22	710093	354
T-Connecteur droite-droite-gauche	09	710030	22	710093	354
X-Connecteur gauche-gauche-droite-droite	10	710033	23	710092	355
Capuchon	11	710077			356
Embout	12	710103		-	356
Etrier de montage rapide de rail encastrable	13	710107			348
Adaptateur 3-Phases pour le montage de lampes	14	710097		-	364
Adaptateur 3-Phases avec Multi-CC-Transformateur 250/350/450/500 mA 6,30 - 21,00 W 25-42V	15	862180			365
Adaptateur 3-Phases avec Multi-CC-Transformateur 600/700/750/800 mA 15,00 - 33,60 W 25-42V	15	862181			365
Adaptateur 3-Phases avec Multi-CC-Transformateur 850/900/950/1050 mA 23,00 - 44,10 W 27-42V	15	862182			365
Adaptateur avec prise	16	710024		-	366
Adaptateur pour le montage d'accessoires max. 10kg	17	710054		-	366
Patere pour affiches max. 5kg	18	710060		-	367



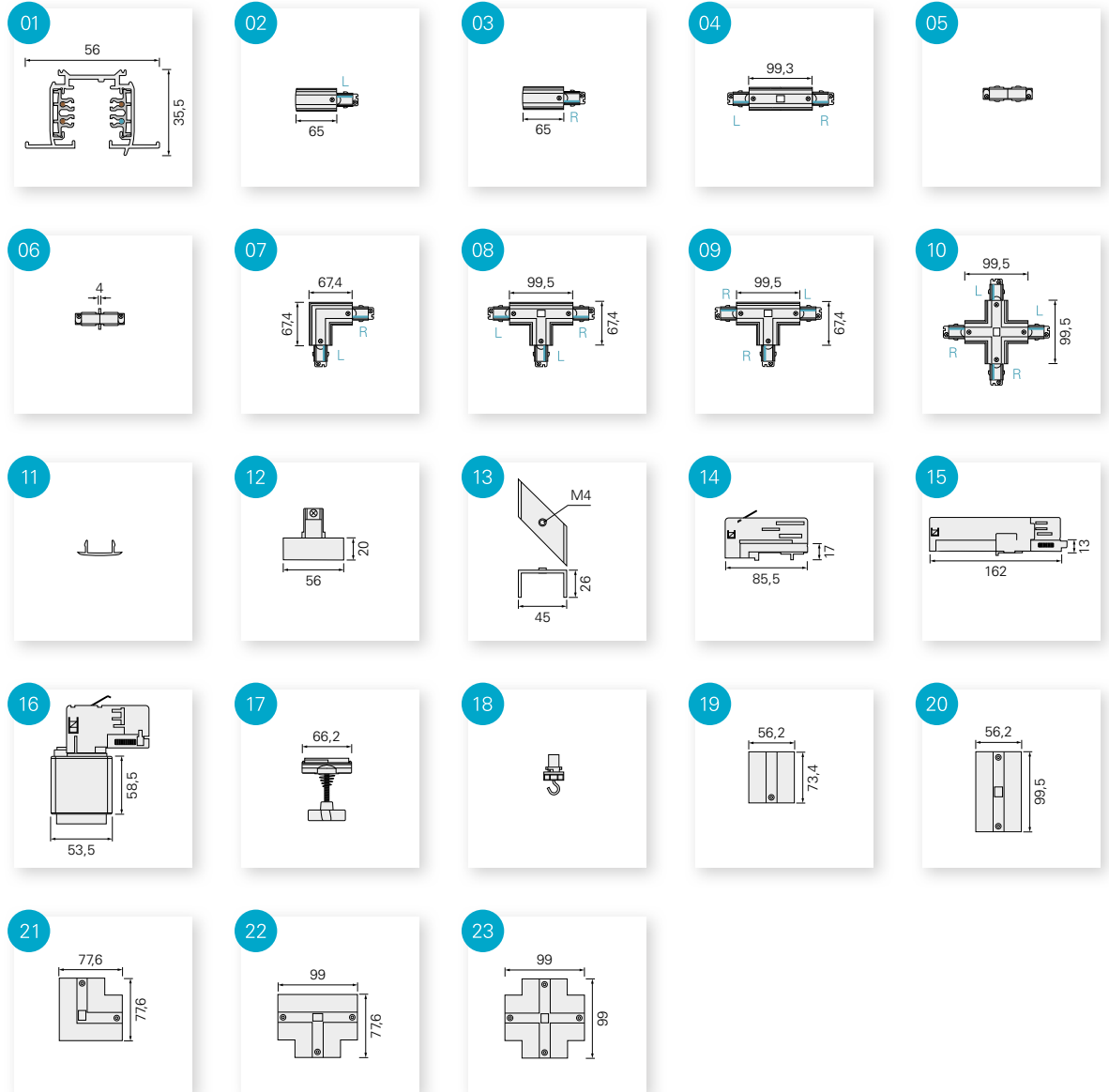
710033



710092

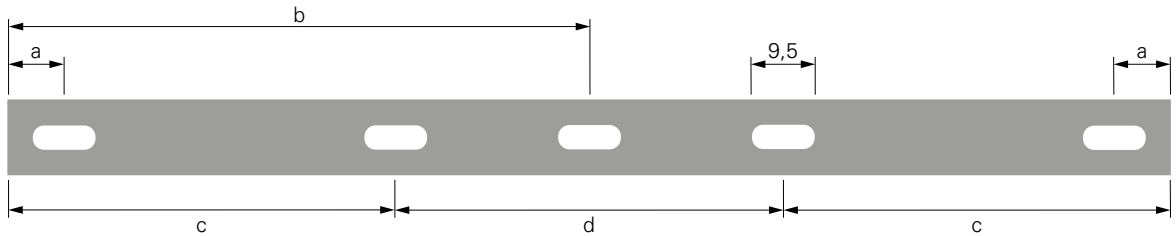
Contrairement à d'autres systèmes, vous n'aurez plus besoin à l'avenir de composants électriques supplémentaires ou spécifiques, tels qu'une alimentation, des raccords, des coins ou des raccords en T pour les rails encastrés. Tous les composants standard du système sont utilisés. Il suffit de les remplacer avec le couvercle en plastique correspondant et la version encastrée est prête. Cela facilite le stockage et permet également une plus grande flexibilité.

SCHEMA ET MESURES DES ACCESSOIRES



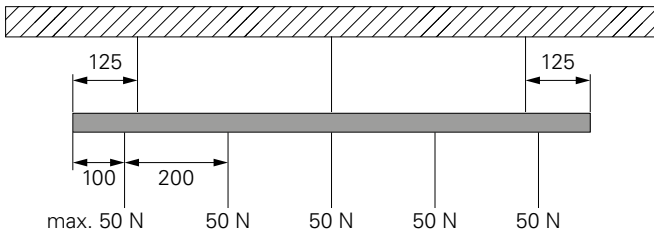
POINTS DE FIXATION

Système de rail	a	b	c	d
1000 mm	125 mm			
2000 mm	125 mm	998 mm		
3000 mm	125 mm		914 mm	1167 mm



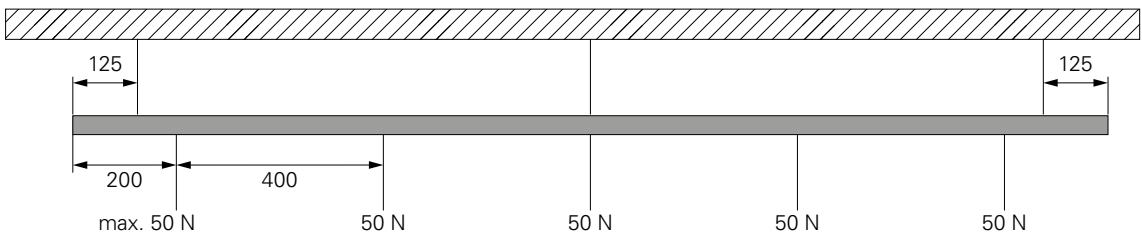
RESISTANCE MECANIQUE DU RAIL D'ALIMENTATION 1000 MM

50 N \pm 5,09 kg
Mesures en mm

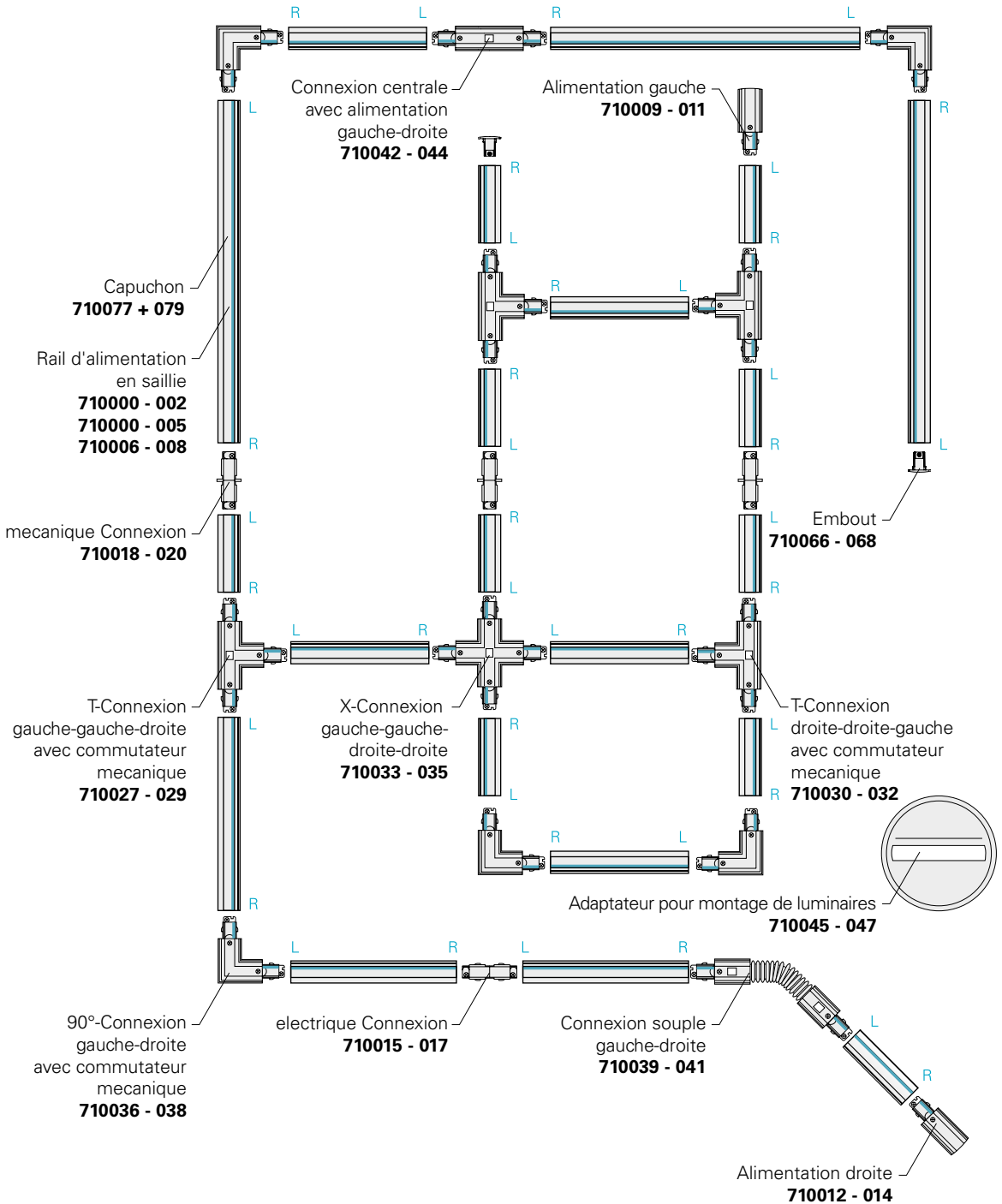
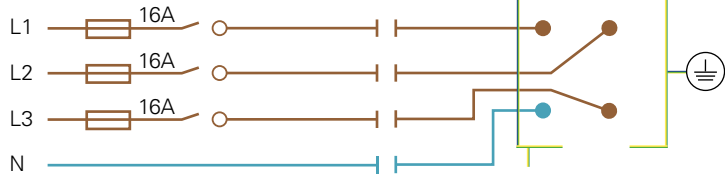
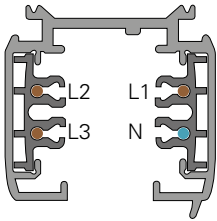


RESISTANCE MECANIQUE DU RAIL D'ALIMENTATION 2000/3000 MM

50 N \pm 5,09 kg
Mesures en mm



AIDE DE PLANIFICATION AVEC RAILS POUR MONTAGE EN SURFACE 3-PHASES D LINE



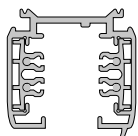
SYSTÈME DE RAILS CONDUCTEURS D LINE TRIPHASÉ 220-440V

Le système de rails conducteurs D LINE est disponible en exclusivité sur DEKO-LIGHT et il est extrêmement facile à planifier et à installer grâce à ses composants, dont certains ont été entièrement repensés. Il est également compatible avec tous les adaptateurs et luminaires courants. Le design élégant et intemporel est disponible en blanc,

noir et gris et, grâce au grand nombre d'accessoires et de composants d'installation, les possibilités d'utilisation et d'installation sont illimitées. Grâce au mécanisme interchangeable des raccords à 90° et en T, la planification est plus facile que jamais et l'installation de formes même complexes sera à l'avenir un jeu d'enfant.



APERÇU DE LA COMPATIBILITÉ



Les rails conducteurs D LINE triphasés sont compatibles avec les luminaires / adaptateurs pour rails conducteurs suivants:

Fabricant	Nom du système
DEKO-LIGHT	tous les projecteurs triphasés
Molto Luce	3-Phase-Track*
Global / Nordic	Trac Pro 3*
Ivela	LKM Square / Quadro*
Erco	3-Phasen*
Hoffmeister	3-Phasen*
Zumtobel / Staff	3-Phasen*
Eutrac	One Track*
SLV	S-Track

*compatible avec tous les spots triphasés DEKO-LIGHT, sauf la série ALNITAK [S. 403] et l'adaptateur triphasé avec bloc d'alimentation multi-CC intégré [S. 365].

Toutes les données sont sans garantie. Les données techniques et les dimensions peuvent être modifiées sans préavis. Vérifier par rapport aux échantillons lors de la planification d'un projet pour vous assurer de la fonctionnalité.



Sur demande, tous les jeux de rails conducteurs D LINE peuvent être livrés prêts à l'emploi et coupés sur mesure selon vos spécifications, moyennant un léger supplément. Cela vous permet de commencer l'installation directement sur place, chez le client. Veuillez contacter notre service commercial pour plus d'informations.



D LINE RAIL EN SAILLIE

Disponible exclusivement chez DEKO-LIGHT, le système de rail conducteur D LINE offre une planification et une mise en œuvre extrêmement faciles grâce à la conception inédite de certains composants. De plus, il est compatible avec tous les adaptateurs de rails conducteurs et luminaires courants. Le design élégant et intemporel est disponible en blanc, noir et gris et, grâce à la multitude d'accessoires et de composants de montage, n'impose aucune limite en matière d'utilisation et d'installation. Grâce au mécanisme de changement des connecteurs en T et 90°, la planification est plus simple que jamais et l'installation reste un jeu d'enfant, y compris pour les formes complexes.



D LINE RAIL EN SAILLIE

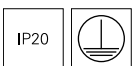
- Alimentation possible jusqu'à 3 phases [3 x 16 A]
- Nombreuses possibilités de fixation

Application Area

Home / Living, Shop / Retail / surface de vente

Boîtier	Aluminium	Hauteur	35,5 mm
Type de montage	Montage par le haut	Tension d'entrée	220-440 V/CA
Largeur	35,2 mm	Courant de sortie	16 A

Article	Couleur du boîtier	Longueur	Prix
710000	<input type="checkbox"/> Blanc	1000 mm	44,95 €
710001	<input checked="" type="checkbox"/> Gris clair	1000 mm	44,95 €
710002	<input checked="" type="checkbox"/> Noir	1000 mm	44,95 €
710003	<input type="checkbox"/> Blanc	2000 mm	89,95 €
710004	<input checked="" type="checkbox"/> Gris clair	2000 mm	89,95 €
710005	<input checked="" type="checkbox"/> Noir	2000 mm	89,95 €
710006	<input type="checkbox"/> Blanc	3000 mm	129,95 €
710007	<input checked="" type="checkbox"/> Gris clair	3000 mm	129,95 €
710008	<input checked="" type="checkbox"/> Noir	3000 mm	129,95 €



Accessoires pour **710000, 710003, 710006**

710077 D Line/Dali Couverture de Protection Rail d'alimentation encastré, blanc

5,95 €

Accessoires pour **710001, 710002, 710004, 710005, 710007, 710008**

710079 D Line/Dali Couverture de Protection Rail d'alimentation encastré, noir

5,95 €



D LINE RAIL ENCASTRÉ

- Alimentation possible jusqu'à 3 phases [3 x 16 A]
- Convient pour un montage encastré
- Ailettes latérales pour une installation au plafond optimale

Application Area

Home / Living, Shop / Retail / surface de vente

Boîtier	Aluminium	Hauteur	35,5 mm
Type de montage	Montage par le haut	Tension d'entrée	220-440 V/CA
Largeur	56 mm	Courant de sortie	16 A

Article	Couleur du boîtier	Longueur	Prix
710069	<input type="checkbox"/> Blanc	1000 mm	54,95 €
710070	<input type="checkbox"/> Blanc	2000 mm	99,95 €
710071	<input type="checkbox"/> Blanc	3000 mm	144,95 €



Accessoires

710077 D Line/Dali Couvercle de Protection Rail d'alimentation encastré, blanc



5,95 €



ETRIER DE MONTAGE RAPIDE DE RAIL ENCASTRABLE D LINE

- Convient pour un montage encastré
- Pour faciliter le montage des rails conducteurs encastrés
- Aucune sous-construction supplémentaire requise pour la fixation

Application Area

Home / Living, Shop / Retail / surface de vente

Boîtier	Acier	Largeur	45 mm
Type de montage	Montage d'installation	Hauteur	25 mm
Longueur	70 mm		

Article	Couleur du boîtier	Prix
710107	<input type="checkbox"/> Argent	4,95 €





D LINE EN SAILLIE-ADAPTATEUR

- Boîtier de conversion pour montage en saillie de spots sur rail conducteur
- Alimentation possible à 1 phase (1 x 16 A)
- Montage simple

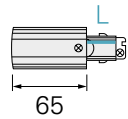
Application Area

Home / Living, Shop / Retail / surface de vente

Boîtier	Plastique	Ø	110 mm
Type de montage	Montage par le haut	Tension d'entrée	220-240 V/CA
Hauteur	35 mm	Courant de sortie	16 A

Article	Couleur du boîtier	Prix
710045	<input type="checkbox"/> Blanc	29,95 €
710046	<input type="checkbox"/> Gris clair	29,95 €
710047	<input type="checkbox"/> Noir	29,95 €





D LINE RACCORD D'ALIMENTATION ÉLECTRIQUE GAUCHE

- Alimentation possible jusqu'à 3 phases [3 x 16 A]
- Alimentation électrique possible par le haut [plafond] ou par le côté
- Convient pour un montage en saillie ou encastré

Application Area

Home / Living, Shop / Retail / surface de vente

Boîtier	Plastique	Hauteur	35,5 mm
Type de montage	Montage par le haut	Tension d'entrée	220-440 V/CA
Longueur	98,5 mm	Courant de sortie	16 A
Largeur	35,2 mm		

Article	Couleur du boîtier	Prix
710009	<input type="checkbox"/> Blanc	15,95 €
710010	<input type="checkbox"/> Gris clair	15,95 €
710011	<input type="checkbox"/> Noir	15,95 €



D LINE RACCORD D'ALIMENTATION ÉLECTRIQUE DROITE

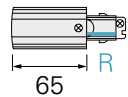
- Alimentation possible jusqu'à 3 phases [3 x 16 A]
- Alimentation électrique possible par le haut [plafond] ou par le côté
- Convient pour un montage en saillie ou encastré

Application Area

Home / Living, Shop / Retail / surface de vente

Boîtier	Plastique	Hauteur	35,5 mm
Type de montage	Montage par le haut	Tension d'entrée	220-440 V/CA
Longueur	98,5 mm	Courant de sortie	16 A
Largeur	35,2 mm		

Article	Couleur du boîtier	Prix
710012	<input type="checkbox"/> Blanc	15,95 €
710013	<input type="checkbox"/> Gris clair	15,95 €
710014	<input type="checkbox"/> Noir	15,95 €



Accessoires

710089 D Line Cache encastré Raccord d'alimentation gauche/droite

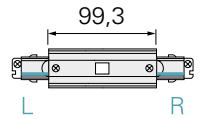


3,95 €



D LINE CONNECTEUR ÉLECTRIQUE LONGITUDINAL AVEC POSSIBILITÉ D'ALIMENTATION

- Alimentation possible jusqu'à 3 phases [3 x 16 A]
- Alimentation électrique par le haut [depuis le plafond]
- Convient pour un montage en saillie ou encastré



Application Area


Home / Living, Shop / Retail / surface de vente


Boîtier	Plastique	Hauteur	35,5 mm
Type de montage	Montage par le haut	Tension d'entrée	220-440 V/CA
Longueur	166 mm	Courant de sortie	16 A
Largeur	35 mm		

Article	Couleur du boîtier	Prix
710042	<input type="checkbox"/> Blanc	32,95 €
710043	<input type="checkbox"/> Gris clair	32,95 €
710044	<input type="checkbox"/> Noir	32,95 €



Accessoires

710090 D Line/Dali Cache encastré Raccord droit, blanc  3,95 €



D LINE CONNECTEUR FLEX GAUCHE-DROITE

- Compense les différences de niveau ou d'angle dans le système de rails
- Convient pour un système en saillie

Application Area

Home / Living, Shop / Retail / surface de vente

Boîtier	Plastique	Hauteur	35,5 mm
Type de montage	Montage par le haut	Tension d'entrée	220-440 V/CA
Longueur	248 mm	Courant de sortie	16 A
Largeur	35 mm		

Article	Couleur du boîtier	Prix
710039	<input type="checkbox"/> Blanc	42,95 €
710040	<input type="checkbox"/> Gris clair	42,95 €
710041	<input type="checkbox"/> Noir	42,95 €





D LINE PROLONGATEUR ÉLECTRIQUE

· Convient pour un montage en saillie ou encastré

Application Area

Home / Living, Shop / Retail / surface de vente

Boîtier	Plastique	Hauteur	26,5 mm
Type de montage	Montage par le haut	Tension d'entrée	220-440 V/CA
Longueur	68 mm	Courant de sortie	16 A
Largeur	20,5 mm		

Article	Couleur du boîtier	Prix
710015	<input type="checkbox"/> Blanc	9,95 €
710016	<input type="checkbox"/> Gris clair	9,95 €
710017	<input type="checkbox"/> Noir	9,95 €



D LINE CONNECTEUR MÉCANIQUE

- Connecteur mécanique sans contacts électriques
- Pour la séparation électrique de 2 circuits différents au sein d'un système de rails
- Convient pour un montage en saillie ou encastré

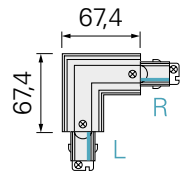
Application Area

Home / Living, Shop / Retail / surface de vente

Boîtier	Plastique	Largeur	20 mm
Type de montage	Montage par le haut	Hauteur	27 mm
Longueur	66,4 mm		

Article	Couleur du boîtier	Prix
710018	<input type="checkbox"/> Blanc	6,95 €
710019	<input type="checkbox"/> Gris clair	6,95 €
710020	<input type="checkbox"/> Noir	6,95 €





D LINE 90°-CONNECTEUR GAUCHE-DROITE AVEC MÉCANISME DE CHANGEMENT

- Avec mécanisme de changement de sens G/D
- Convient pour un montage en saillie ou encastré

Boîtier	Plastique	Hauteur	35,5 mm
Type de montage	Montage par le haut	Tension d'entrée	220-440 V/CA
Longueur	100,7 mm	Courant de sortie	16 A
Largeur	100,7 mm		

Article	Couleur du boîtier	Prix
710036	<input type="checkbox"/> Blanc	34,95 €
710037	<input type="checkbox"/> Gris clair	34,95 €
710038	<input type="checkbox"/> Noir	34,95 €

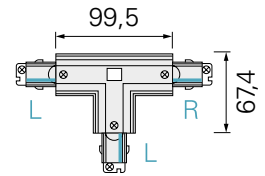


Accessoires

710091 D Line/Dali Cache encastré Connecteur à 90°, blanc



3,95 €



D LINE T-CONNECTEUR GAUCHE-GAUCHE-DROITE AVEC MÉCANISME DE CHANGEMENT

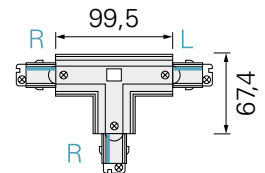
- Avec mécanisme de changement de sens G/D
- Convient pour un montage en saillie ou encastré

Application Area

Home / Living, Shop / Retail / surface de vente

Boîtier	Plastique	Hauteur	35,5 mm
Type de montage	Montage par le haut	Tension d'entrée	220-440 V/CA
Longueur	166 mm	Courant de sortie	16 A
Largeur	101 mm		

Article	Couleur du boîtier	Prix
710027	<input type="checkbox"/> Blanc	49,95 €
710028	<input type="checkbox"/> Gris clair	49,95 €
710029	<input type="checkbox"/> Noir	49,95 €



D LINE T-CONNECTEUR DROITE-DROITE-GAUCHE AVEC MÉCANISME DE CHANGEMENT

- Avec mécanisme de changement de sens G/D
- Convient pour un montage en saillie ou encastré

Application Area

Home / Living, Shop / Retail / surface de vente

Boîtier	Plastique	Hauteur	35,5 mm
Type de montage	Montage par le haut	Tension d'entrée	220-440 V/CA
Longueur	166 mm	Courant de sortie	16 A
Largeur	101 mm		

Article	Couleur du boîtier	Prix
710030	<input type="checkbox"/> Blanc	49,95 €
710031	<input type="checkbox"/> Gris clair	49,95 €
710032	<input type="checkbox"/> Noir	49,95 €

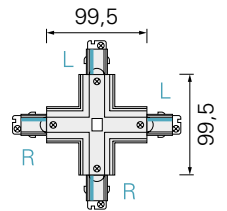


Accessoires

710093 D Line/Dali Cache encastré Connecteur en T, blanc



3,95 €



D LINE X-CONNECTEUR GAUCHE-GAUCHE-DROITE-DROITE

- Montage simple
- Convient pour un montage en saillie ou encastré

Application Area

Home / Living, Shop / Retail / surface de vente

Boîtier	Plastique	Hauteur	35,5 mm
Type de montage	Montage par le haut	Tension d'entrée	220-440 V/CA
Longueur	166 mm	Courant de sortie	16 A
Largeur	166 mm		

Article	Couleur du boîtier	Prix
710033	<input type="checkbox"/> Blanc	66,95 €
710034	<input type="checkbox"/> Gris clair	66,95 €
710035	<input type="checkbox"/> Noir	66,95 €



Accessoires

710092 D Line/Dali Cache encastré Connecteur en X, blanc



4,95 €



D LINE COUVERCLE DE PROTECTION

- Convient pour un montage en saillie ou encastré
- Pour la fermeture des rails conducteurs accessibles au public dans une zone de contact de moins de 2,30 m

Boîtier	Plastique	Largeur	21,5 mm
Type de montage	Montage par le haut	Hauteur	7,5 mm
Longueur	1000 mm		

Article	Couleur du boîtier	Prix
710077	<input type="checkbox"/> Blanc	5,95 €
710079	<input checked="" type="checkbox"/> Noir	5,95 €



D LINE BOUCHON DE FIN

- Pour la fermeture des extrémités ouvertes des rails conducteurs (protection contre les contacts)
- Montage simple
- Convient pour les systèmes en saillie

Application Area

Home / Living, Shop / Retail / surface de vente

Boîtier	Plastique	Hauteur	32,5 mm
---------	-----------	---------	---------

Article	Couleur du boîtier	Type de montage	Longueur	Largeur	Prix
710066	<input type="checkbox"/> Blanc	Montage par le haut	31,3 mm	35,2 mm	2,95 €
710067	<input checked="" type="checkbox"/> Gris clair	Montage par le haut	31,3 mm	35,2 mm	2,95 €
710068	<input checked="" type="checkbox"/> Noir	Montage par le haut	31,3 mm	35,2 mm	2,95 €
710103	<input type="checkbox"/> Blanc	Montage d'installation	56 mm	47,9 mm	2,95 €



D LINE ETRIER DE MONTAGE FLEX

- Convient pour un montage en saillie
- Simplifie le montage de formes plus complexes
- Le rail conducteur reste „coulissant“ pendant le montage

Application Area

Home / Living, Shop / Retail / surface de vente

Boîtier	Métal	Largeur	33,8 mm
Type de montage	Montage par le haut	Hauteur	12,5 mm
Longueur	40 mm		

Article	Couleur du boîtier	Prix
710063	<input type="checkbox"/> Blanc	5,95 €
710064	<input type="checkbox"/> Gris clair	5,95 €
710065	<input type="checkbox"/> Noir	5,95 €



D LINE ETRIER MURALUNG

- Convient pour un montage en saillie
- Simplifie l'installation de rails conducteurs à proximité de murs
- Idéal pour l'éclairage de photographies et d'objets, par exemple dans les expositions, les collections, les musées, etc.

Application Area

Home / Living, Shop / Retail / surface de vente

Boîtier	Aluminium	Largeur	25 mm
Type de montage	Montage par le haut	Hauteur	80 mm
Longueur	91,9 mm		

Article	Couleur du boîtier	Prix
710104	<input type="checkbox"/> Blanc	14,95 €
710105	<input type="checkbox"/> Gris clair	14,95 €
710106	<input type="checkbox"/> Noir	14,95 €

IP20



D LINE EQUERRE DE LIAISON DE SUSPENSION

- Convient pour le montage en saillie
- Pour montage sur chaîne ou similaire [chaîne non incluse]

Boîtier	Métal	Largeur	32 mm
Type de montage	Montage par le haut	Hauteur	20 mm
Longueur	181 mm		

Article	Couleur du boîtier	Prix
710057	<input type="checkbox"/> Blanc	9,95 €
710058	<input type="checkbox"/> Gris clair	9,95 €
710059	<input type="checkbox"/> Noir	9,95 €



D LINE PLAFONNIER EN SUSPENSION RIGIDE

- Suspension stable et élégante
- Convient pour le montage en saillie
- Cote de suspension de 635 mm [peut être raccourcie à 335 mm]
- Cote de suspension extensible avec accessoires

Application Area

Home / Living, Shop / Retail / surface de vente

Boîtier	Aluminium	Longueur	635 mm
Type de montage	Montage par le haut	Largeur	60 mm

Article	Couleur du boîtier	Prix
710078	<input type="checkbox"/> Blanc	32,95 €
710084	<input checked="" type="checkbox"/> Noir	32,95 €
710085	<input type="checkbox"/> Gris clair	32,95 €



D LINE PROLONGATION POUR PLAFONNIER EN SUSPENSION RIGIDE

- Convient pour une suspension de plafond rigide
- Augmente la cote de suspension de 300 mm

Application Area

Home / Living, Shop / Retail / surface de vente

Boîtier	Aluminium	Longueur	310 mm
Type de montage	Montage par le haut	Largeur	10 mm

Article	Couleur du boîtier	Prix
710086	<input type="checkbox"/> Blanc	5,95 €
710087	<input checked="" type="checkbox"/> Noir	5,95 €
710088	<input type="checkbox"/> Gris clair	5,95 €



D LINE ETRIER DE SUSPENSION POUR CÂBLE

- Cote de suspension pouvant être raccourcie individuellement : 120-1 500 mm
- Convient pour un montage en saillie

Application Area

Home / Living, Shop / Retail / surface de vente

Boîtier	Métal	Largeur	31 mm
Type de montage	Montage par le haut	Hauteur	52 mm
Longueur	120 mm		

Article	Couleur du boîtier	Prix
710048	<input type="checkbox"/> Blanc	14,95 €
710049	<input type="checkbox"/> Gris clair	14,95 €
710050	<input type="checkbox"/> Noir	14,95 €

Accessoires

710081 D Line/Dali Câble pour Câble de suspension 4,0 m



7,95 €



D LINE ETRIER DE SUSPENSION POUR CÂBLE MINI

- Suspension élégante et filigrane
- Cote de suspension pouvant être raccourcie individuellement : 90-4 960 mm
- Convient pour un montage en saillie

Application Area

Home / Living, Shop / Retail / surface de vente

Boîtier	Métal	Largeur	31 mm
Type de montage	Montage par le haut	Hauteur	58 mm
Longueur	120 mm		

Article	Couleur du boîtier	Prix
710094	<input type="checkbox"/> Blanc	19,95 €
710095	<input type="checkbox"/> Gris clair	19,95 €
710096	<input type="checkbox"/> Noir	19,95 €



D LINE PINCE DE FIXATION RAPIDE

- Convient pour le montage en saillie
- Le rail conducteur se fixe sans outil par une vis moletée et une pince à ressort
- Installation et désinstallation rapides, par exemple dans les salons d'exposition

Application Area

Home / Living, Shop / Retail / surface de vente

Boîtier	Aluminium	Largeur	30 mm
Type de montage	Montage par le haut	Hauteur	11,9 mm
Longueur	40 mm		

Article	Couleur du boîtier	Prix
710082	■ Noir	10,95 €



D LINE TRUSS ADAPTATEUR

- Convient pour un montage en saillie
- Fermatures rapides pour le montage rapide de rails conducteurs sur des structures avec traverses
- Adapté à toutes les traverses en aluminium de 50 mm pour les applications dans l'événementiel/l'installation de stands

Application Area

Home / Living, Shop / Retail / surface de vente

Boîtier	Aluminium	Largeur	30 mm
Type de montage	Montage par le haut	Hauteur	11,9 mm
Longueur	40 mm		

Article	Couleur du boîtier	Prix
710083	■ Argent	29,95 €



Grâce à ce petit accessoire polyvalent, le montage d'un rail conducteur sur un plafond à grille existant devient un jeu d'enfant. Le temps d'installation n'est qu'une fraction de ce qu'il était auparavant. Dans un premier temps, le clip est simplement encliqueté dans les bandes métalliques visibles du plafond à grille et est maintenu solidement au plafond au moyen d'un clip de sécurité à ressort. Ensuite, le rail conducteur est simplement glissé dessus et l'installation est terminée.





D LINE GRILLES DE PLAFOND PINCE DE FIXATION RAPIDE

- Convient pour un montage en saillie
- Installation facile et rapide sur les plafonds modulaires
- Contrainte mécanique jusqu'à 15,0 kg/150 N
- Convient aux rails de support pour plafonds modulaires de 22 à 24 mm

Application Area

Home / Living, Shop / Retail / surface de vente

Boîtier	Métal	Largeur	31 mm
Type de montage	Montage par le haut	Hauteur	11 mm
Longueur	120 mm		

Article	Couleur du boîtier	Prix
710051	<input type="checkbox"/> Blanc	11,95 €
710052	<input type="checkbox"/> Gris clair	11,95 €
710053	<input type="checkbox"/> Noir	11,95 €



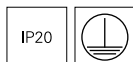


D LINE 3-PHASES ADAPTATEUR POUR INSTALLATION DE LUMIÈRE

- Convient pour un montage en saillie et encastré
- Avec mamelon à visser, écrou plat M10 et douille de décharge de traction
- Montage simple
- Protection antichute secondaire intégrée
- Capacité de charge max. 10 kg / 100 N

Boîtier	Plastique	Hauteur	54 mm
Type de montage	Montage par le haut	Tension d'entrée	220-240 V/CA
Longueur	84 mm	Courant de sortie	10 A
Largeur	32 mm		

Article	Couleur du boîtier	Prix
710097	<input type="checkbox"/> Blanc	18,95 €
710098	<input type="checkbox"/> Gris clair	18,95 €
710099	<input type="checkbox"/> Noir	18,95 €





D LINE ADAPTATEUR 3 PHASES AVEC ALIMENTATION INTÉGRÉE

- Adapté au système de montage et d'encastrement
- Protection contre les chutes secondaires intégrée
- Livré avec nipple trompette et écrou plat M10
- Alimentation électrique intégrée, réglable et stable en courant [CC]
- Vérifier l'adéquation du luminaire prévu
- max. 10kg / 100N
- Exclusivement pour les rails conducteurs triphasés de D LINE, Ivela, Hoffmeister

Application Area

Home / Living, Shop / Retail / surface de vente

Boîtier	Plastique	Hauteur	41 mm
Longueur	162 mm	Tension d'entrée	220-240 V/CA
Largeur	31 mm	Emplacement de montage	Intérieur

Article		Courant de sortie sélectionnable	Puissance	Tension de sortie	Prix
862180	<input type="checkbox"/>	250 mA / 350 mA / 450 mA / 500 mA	6,2-21,0 W	25-42 V/DC	32,95 €
862183	<input checked="" type="checkbox"/>	250 mA / 350 mA / 450 mA / 500 mA	6,2-21,0 W	25-42 V/DC	32,95 €
862181	<input type="checkbox"/>	600 mA / 700 mA / 750 mA / 800 mA	15,0-33,0 W	25-42 V/DC	35,95 €
862184	<input checked="" type="checkbox"/>	600 mA / 700 mA / 750 mA / 800 mA	15,0-33,0 W	25-42 V/DC	35,95 €
862182	<input type="checkbox"/>	850 mA / 900 mA / 950 mA / 1 050 mA	22,0-44,0 W	27-42 V/DC	37,95 €
862185	<input checked="" type="checkbox"/>	850 mA / 900 mA / 950 mA / 1 050 mA	22,0-44,0 W	27-42 V/DC	37,95 €





D LINE ADAPTEUR DE PRISE

- Montage simple
- Convient pour un montage en saillie ou encastré
- Comme distributeur d'énergie dans les rails conducteurs
- 1 380 W max.
- Fusible intégré

Boîtier	Plastique	Largeur	53,5 mm
Type de montage	Montage par le haut, Montage d'installation	Hauteur	103 mm
Longueur	58,5 mm	Tension d'entrée	230 V/CA
		Courant de sortie	6 A

Article	Couleur du boîtier	Prix
710024	<input type="checkbox"/> Blanc	28,95 €
710025	<input type="checkbox"/> Gris clair	28,95 €
710026	<input type="checkbox"/> Noir	28,95 €



D LINE ADAPTEUR DE MONTAGE POUR COMPOSANTS ADDITIONNELS

- Convient pour un montage en saillie ou encastré
- Adaptateur de montage (filetage M6) comme support pour appareils et luminaires supplémentaires
- Utilisation parfaite en combinaison avec l'adaptateur de prise D Line en option
- Charge max. 10 kg / 100 N

Application Area

Home / Living, Shop / Retail / surface de vente

Boîtier	Métal, Plastique	Largeur	31,5 mm
Type de montage	Montage par le haut	Hauteur	84 mm
Longueur	66,5 mm		

Article	Couleur du boîtier	Prix
710054	<input type="checkbox"/> Blanc	10,95 €
710055	<input type="checkbox"/> Gris clair	10,95 €
710056	<input type="checkbox"/> Noir	10,95 €



D LINE CROCHET DE L'ENSEIGNE

- Convient pour un montage en saillie ou encastré
- Crochet de fixation de panneaux d'information, etc.
- Charge max. 5 kg / 50 N

Application Area

Home / Living, Shop / Retail / surface de vente

Boîtier	Plastique, Acier	Hauteur	52 mm
Type de montage	Montage par le haut	Ø	25 mm

Article	Couleur du boîtier	Prix
710060	<input type="checkbox"/> Blanc	2,95 €
710061	<input type="checkbox"/> Gris clair	2,95 €
710062	<input type="checkbox"/> Noir	2,95 €

Système D LINE DALI



■
Page 348



■ ■ ■
Page 352



■ ■ ■
Page 357



■ ■ ■
Page 357



■ ■ ■
Page 358



■ ■ ■
Page 359



■ ■ ■
Page 359



■ ■ ■
Page 360



■ ■ ■
Page 360



■ ■ ■
Page 363



■ ■ ■
Page 366



■ ■ ■
Page 366



□ ■ ■
Page 367



□ ■ ■
Page 376



□ ■ ■
Page 377



□ ■ ■
Page 378



□ ■ ■
Page 380



□ ■ ■
Page 380



□ ■ ■
Page 381



□ ■ ■
Page 381



□ ■ ■
Page 382



□ ■ ■
Page 383



□ ■ ■
Page 384



□ ■ ■
Page 384

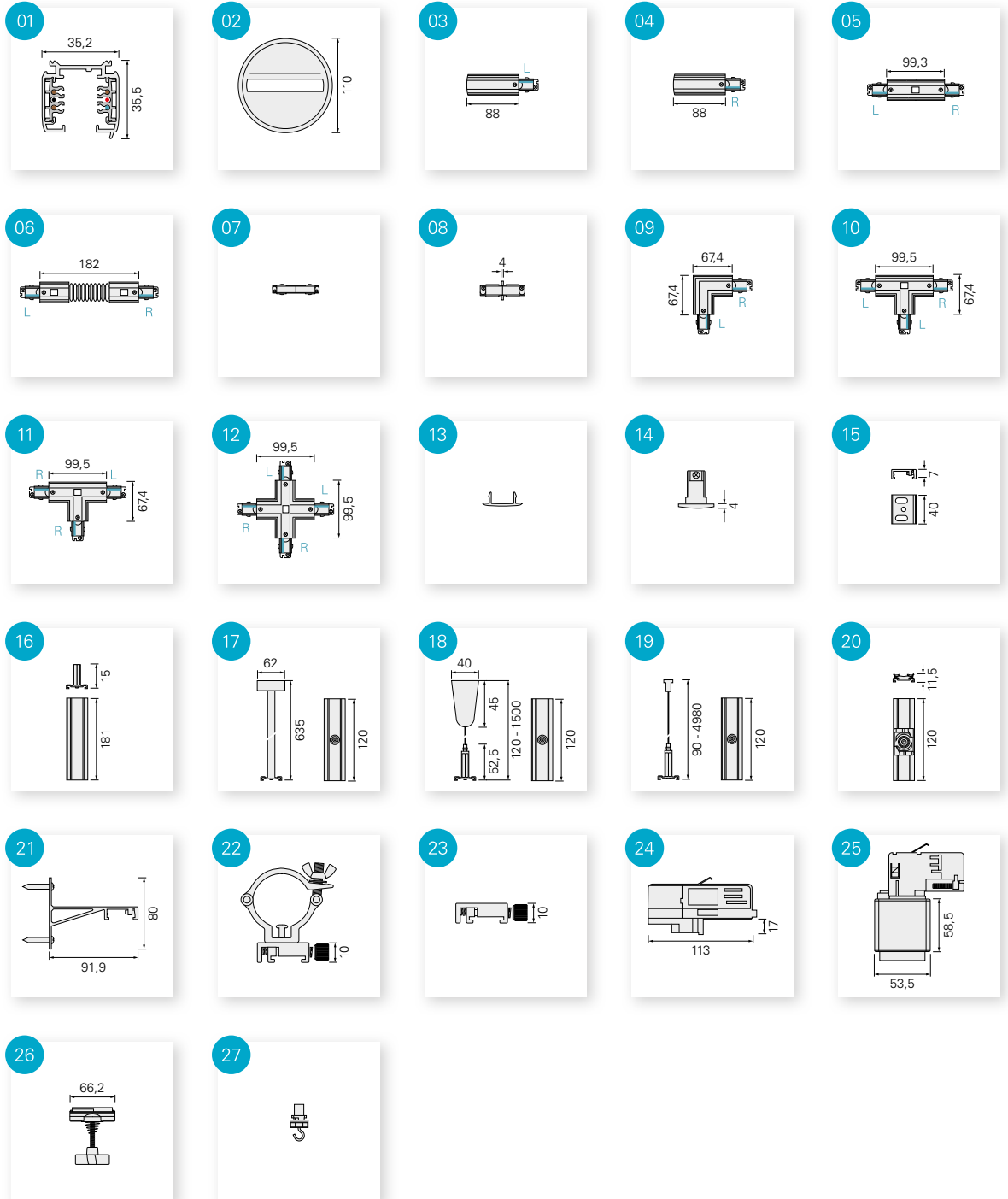


□ ■ ■
Page 385

D LINE DALI SYSTEME DE RAILS POUR MONTAGE EN SURFACE 3-PHASES 220-440V

Composants de la carrosserie	Fig.	blanc	noir	page
Rail d'alimentation en saillie L: 1000 mm	01	710500	710501	376
Rail d'alimentation en saillie L: 2000 mm	01	710502	710503	376
Rail d'alimentation en saillie L: 3000 mm	01	710504	710505	376
Adaptateur pour montage de luminaires	02	710512	710513	377
Alimentation gauche	03	710514	710515	380
Alimentation droite	04	710516	710517	380
Connexion centrale avec alimentation	05	710520	710521	381
Connexion souple gauche-droite	06	710523	710524	381
electrique Connexion	07	710525	710526	382
mecanique Connexion	08	710018	710020	382
90°-Connexion gauche-droite avec commutateur mecanique	09	710527	710528	383
T-Connexion gauche-gauche-droite avec commutateur mecanique	10	710530	710531	384
T-Connexion droite-droite-gauche avec commutateur mecanique	11	710532	710533	384
X-Connexion gauche-gauche-droite-droite	12	710535	710536	385
Capuchon	13	710077	710079	386
Embout	14	710066	710068	386
Clip de montage plafond Flex	15	710063	710065	387
Profile de montage pour chaines, etc.	16	710057	710059	388
Suspension rigide au plafond [635 mm]	17	710078	710084	389
Extension pour suspension au plafond [300 mm]	17	710086	710087	389
Systeme de suspension avec rosace de plafond 1500 mm	18	710048	710050	390
Support de suspension pour câble Mini	19	710094	710096	390
Clip de fixation rapide pour plafond en panneaux	20	710051	710053	393
Etrier muralung	21	710104	710106	387
Adaptateur Truss argenté	22	710083	710083	391
Clip de fixation rapide	23	-	710082	391
Adaptateur 3-Phases pour le montage de lampes	24	710539	710540	394
Adaptateur avec prise	25	710024	710026	394
Adaptateur pour le montage d'accessoires max. 10kg	26	710054	710056	395
Patere pour affiches max. 5kg	27	710060	710062	395

SCHEMA ET MESURES DES ACCESSOIRES



D LINE DALI SYSTEME DE RAILS POUR MONTAGE ENCASTRE 3-PHASES 220-440V

Composants de l'installation	Fig.	blanc	Couverture	noir	Couverture	page
Rail encastrable avec ailettes L: 1000 mm	01	710506	-	710507	-	378
Rail encastrable avec ailettes L: 2000 mm	01	710508	-	710509	-	378
Rail encastrable avec ailettes L: 3000 mm	01	710510	-	710511	-	378
Alimentation gauche	02+18	710514	710518	710515	710519	380
Alimentation droite	03+18	710516	710518	710517	710519	380
Connexion centrale avec alimentation	04+19	710520	710090	710521	710522	381
electrique Connexion	05	710525	-	710526	-	382
mecanique Connexion	06	710018	-	710020	-	382
90°-Connecteur gauche-droite	07+20	710527	710091	710528	710529	383
T-Connecteur gauche-gauche-droite	08+21	710530	710093	710531	710534	384
T-Connecteur droite-droite-gauche	09+21	710532	710093	710533	710534	384
X-Connecteur gauche-gauche-droite-droite	10+22	710535	710092	710536	710537	385
Capuchon	11	710077	-	710079	-	386
Embout	12	710103	-	710538	-	386
Etrier de montage rapide de rail encastrable	13	710107	-	-	-	379
Adaptateur 3-Phases pour le montage de lampes	14	710539	-	710540	-	394
Adaptateur avec prise	15	710024	-	710026	-	394
Adaptateur pour le montage d'accessoires max. 10kg	16	710054	-	710056	-	395
Patere pour affiches max. 5kg	17	710060	-	710062	-	395



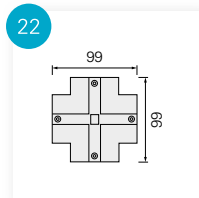
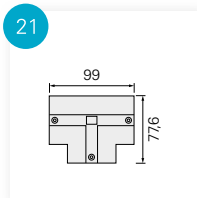
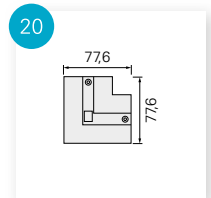
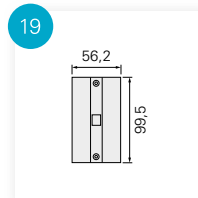
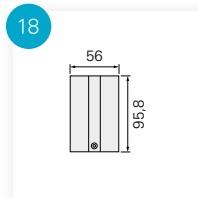
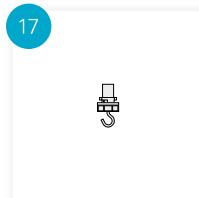
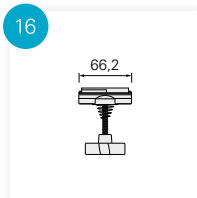
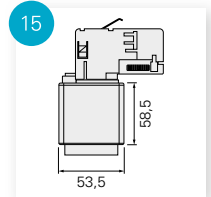
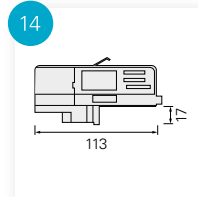
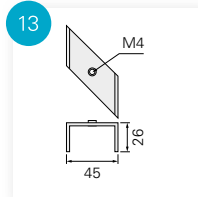
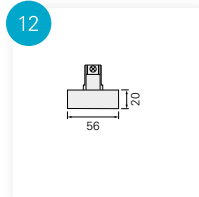
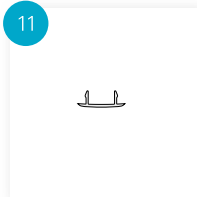
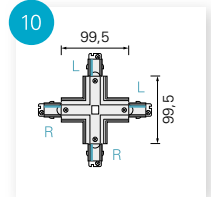
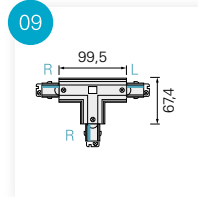
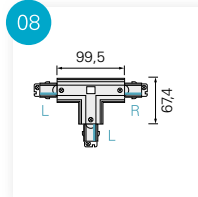
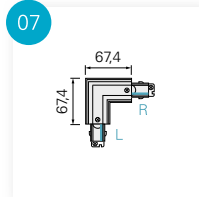
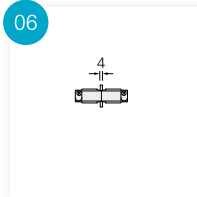
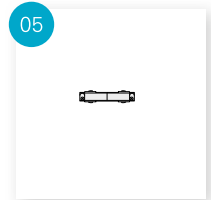
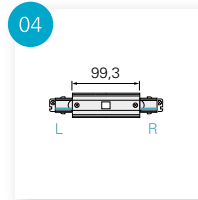
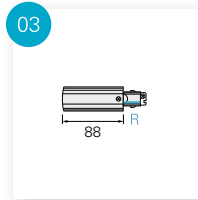
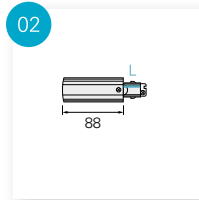
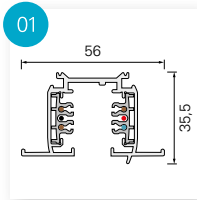
710535



710092

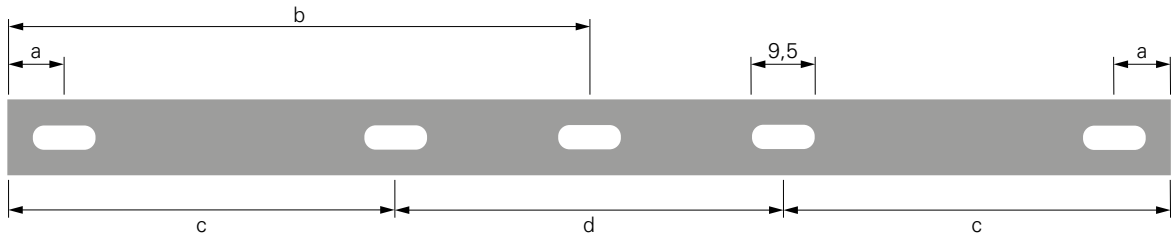
Contrairement à d'autres systèmes Dali, les rails encastrables ne nécessitent pas de composants électriques supplémentaires ou spéciaux tels que des alimentations, des connecteurs, des angles ou des connecteurs en T. Il suffit d'utiliser tous les composants standard du système et de remplacer le couvercle en plastique adapté; la variante encastrée est prête. Cela facilite la gestion des stocks et donne là aussi beaucoup plus de flexibilité.

SCHEMA ET MESURES DES ACCESSOIRES



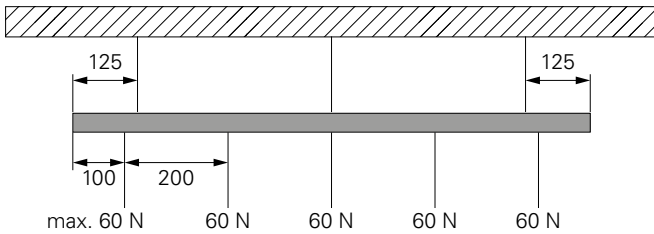
POINTS DE FIXATION

Système de rail	a	b	c	d
1000 mm	125 mm			
2000 mm	125 mm	995 mm		
3000 mm	125 mm		914 mm	1172 mm



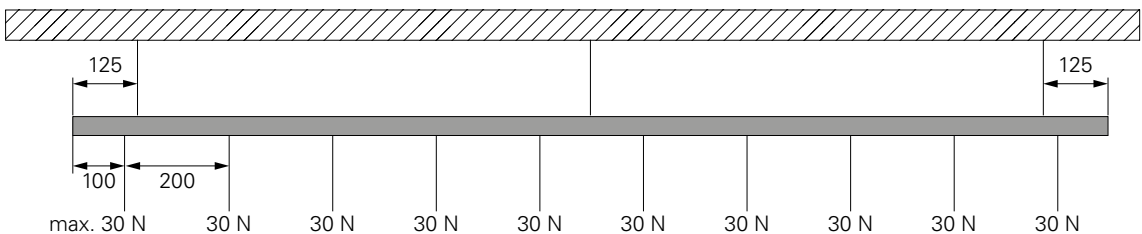
RESISTENCE MECANIQUE DU RAIL D'ALIMENTATION 1000 MM

60 N \approx 6,12 kg
Mesures en mm

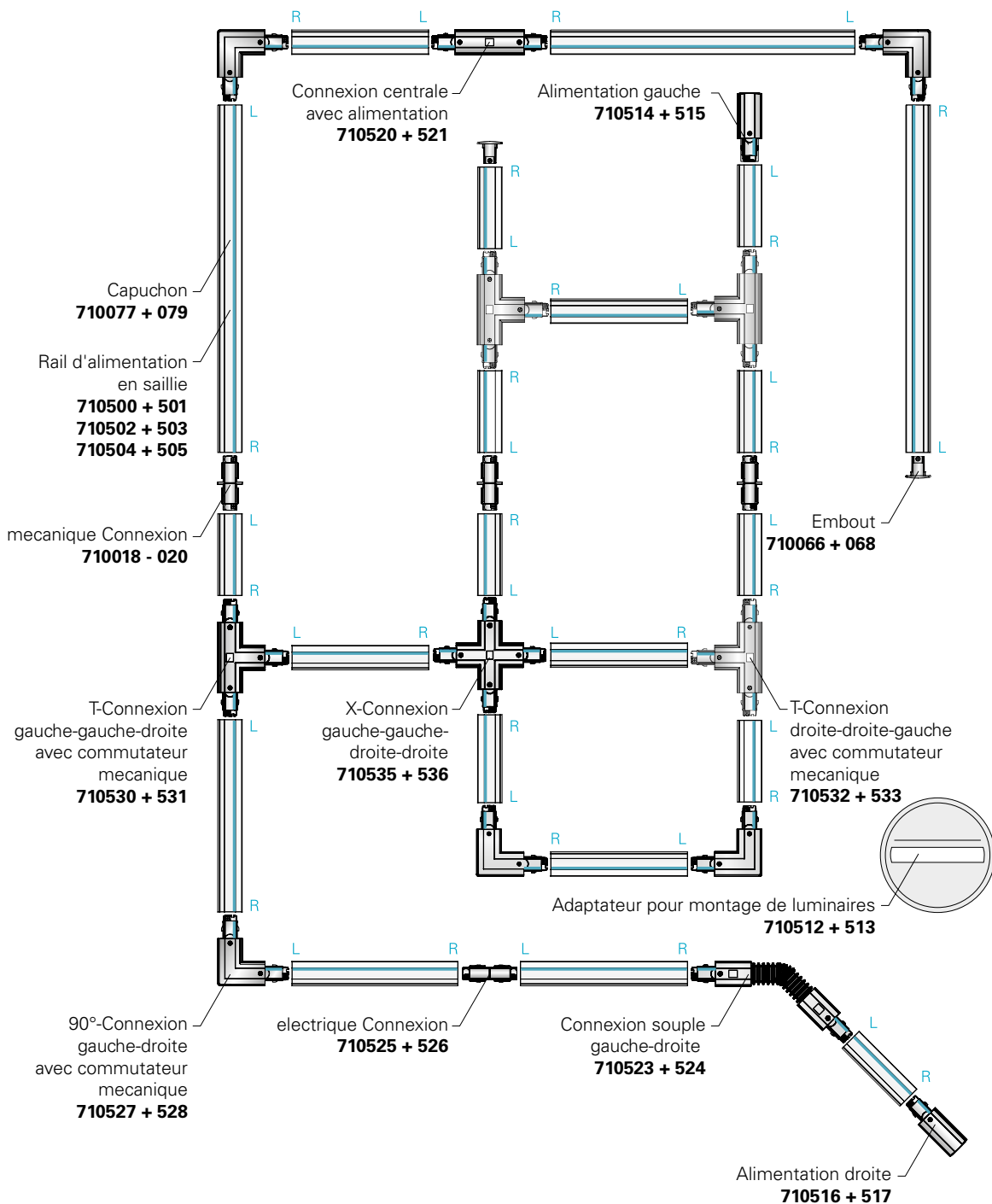
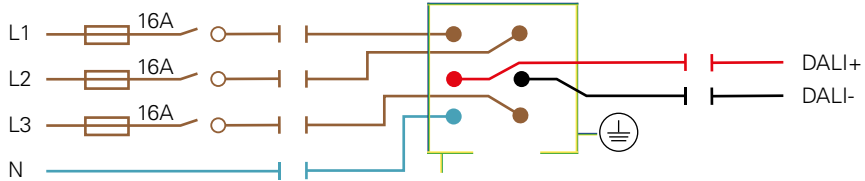
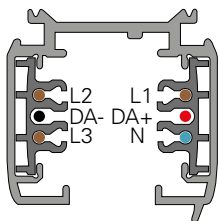


RESISTENCE MECANIQUE DU RAIL D'ALIMENTATION 2000/3000 MM

30 N \approx 3,06 kg
Mesures en mm



AIDE DE PLANIFICATION AVEC RAILS POUR MONTAGE EN SURFACE D LINE DALI 220-440V





D LINE DALI RAIL EN SAILLIE

- **Commande possible avec DALI**
- **Alimentation possible jusqu'à 3 phases [3 x 16 A]**
- **Nombreuses possibilités de fixation**

Application Area


Réception / Communication, Couloir / cage d'escalier, Home / Living, Bureau / conférence, Shop / Retail / surface de vente

Boîtier	Aluminium	Tension d'entrée	220-440 V/CA
Largeur	35,2 mm	Courant de sortie	16 A
Hauteur	35,5 mm		


Article	Couleur du boîtier	Longueur	Prix
710500	<input type="checkbox"/> Blanc	1000 mm	48,95 €
710501	<input checked="" type="checkbox"/> Noir	1000 mm	48,95 €
710502	<input type="checkbox"/> Blanc	2000 mm	92,95 €
710503	<input checked="" type="checkbox"/> Noir	2000 mm	92,95 €
710504	<input type="checkbox"/> Blanc	3000 mm	134,95 €
710505	<input checked="" type="checkbox"/> Noir	3000 mm	134,95 €




Accessoires

931066 D LINE DALI, outil de découpe pour raccourcir les fils DALI  **199,95 €**

Accessoires pour **710500, 710502, 710504**

710077 D Line/Dali Couverture de Protection Rail d'alimentation encastré, blanc  **5,95 €**

Accessoires pour **710501, 710503, 710505**

710079 D Line/Dali Couverture de Protection Rail d'alimentation encastré, noir  **5,95 €**



D LINE DALI EN SAILLIE-ADAPTATEUR

- Commande possible avec DALI
- Boîtier de conversion pour montage en saillie de spots sur rail conducteur
- Alimentation possible à 1 phase (1 x 16 A)
- Montage simple

Application Area

Réception / Communication, Couloir / cage d'escalier, Home / Living, Bureau / conférence, Shop / Retail / surface de vente


Boîtier	Plastique	Tension d'entrée	220-240 V/CA
Hauteur	35 mm	Courant de sortie	16 A
Ø	143 mm		

Article	Couleur du boîtier	Prix
710512	<input type="checkbox"/> Blanc	34,95 €
710513	<input checked="" type="checkbox"/> Noir	34,95 €



IP20





D LINE DALI RAIL ENCASTRÉ

- **Commande possible avec DALI**
- **Alimentation possible jusqu'à 3 phases [3 x 16 A]**
- **Nombreuses possibilités de fixation**

Application Area


Réception / Communication, Couloir / cage d'escalier, Home / Living, Bureau / conférence, Shop / Retail / surface de vente

Boîtier	Aluminium	Tension d'entrée	220-440 V/CA
Largeur	56 mm	Courant de sortie	16 A
Hauteur	35,5 mm		


Article	Couleur du boîtier	Longueur	Prix
710506	<input type="checkbox"/> Blanc	1000 mm	57,95 €
710507	<input checked="" type="checkbox"/> Noir	1000 mm	57,95 €
710508	<input type="checkbox"/> Blanc	2000 mm	104,95 €
710509	<input checked="" type="checkbox"/> Noir	2000 mm	104,95 €
710510	<input type="checkbox"/> Blanc	3000 mm	149,95 €
710511	<input checked="" type="checkbox"/> Noir	3000 mm	149,95 €




Accessoires

931066 D LINE DALI, outil de découpe pour raccourcir les fils DALI  **199,95 €**

Accessoires pour **710506, 710508, 710510**

710077 D Line/Dali Couvercle de Protection Rail d'alimentation encastré, blanc  **5,95 €**

Accessoires pour **710507, 710509, 710511**

710079 D Line/Dali Couvercle de Protection Rail d'alimentation encastré, noir  **5,95 €**




ETRIER DE MONTAGE RAPIDE DE RAIL ENCASTRABLE D LINE

- Convient pour un montage encastré
- Pour faciliter le montage des rails conducteurs encastrés
- Aucune sous-construction supplémentaire requise pour la fixation

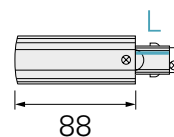
Application Area

Home / Living, Shop / Retail / surface de vente

Boîtier	Acier	Largeur	45 mm
Type de montage	Montage d'installation	Hauteur	25 mm
Longueur	70 mm		

Article	Couleur du boîtier	Prix
710107	 Argent	4,95 €

IP20



D LINE DALI RACCORD D'ALIMENTATION ÉLECTRIQUE GAUCHE

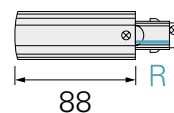
- Commande possible avec DALI
- Alimentation possible jusqu'à 3 phases [3 x 16 A]
- Alimentation électrique possible par le haut [plafond] ou par le côté
- Convient pour un système en saillie et encastré

Application Area

Réception / Communication, Couloir / cage d'escalier, Home / Living, Bureau / conférence, Shop / Retail / surface de vente

Boîtier	Plastique	Hauteur	35,5 mm
Longueur	139 mm	Tension d'entrée	220-440 V/CA
Largeur	35,2 mm	Courant de sortie	16 A

Article	Couleur du boîtier	Prix
710514	<input type="checkbox"/> Blanc	18,95 €
710515	<input checked="" type="checkbox"/> Noir	18,95 €



ALIMENTATION ÉLECTRIQUE D LINE DALI DROITE

- Commande possible avec DALI
- Alimentation possible jusqu'à 3 phases [3 x 16 A]
- Alimentation électrique possible par le haut [plafond] ou par le côté
- Convient pour un système en saillie et encastré

Application Area

Réception / Communication, Couloir / cage d'escalier, Home / Living, Bureau / conférence, Shop / Retail / surface de vente

Boîtier	Plastique	Hauteur	35,5 mm
Longueur	139 mm	Tension d'entrée	220-440 V/CA
Largeur	35,2 mm	Courant de sortie	16 A

Article	Couleur du boîtier	Prix
710516	<input type="checkbox"/> Blanc	18,95 €
710517	<input checked="" type="checkbox"/> Noir	18,95 €



Accessoires pour 710516

710518 D Line DALI Cache Raccord d'alimentation gauche/droite, blanc

 3,95 €

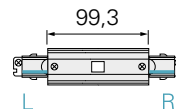
Accessoires pour 710517

710519 D Line DALI Cache Raccord d'alimentation gauche/droite, noir

 3,95 €



D LINE DALI RACCORD DROITE AVEC OPTION D'ALIMENTATION



- Commande possible avec DALI
- Alimentation possible jusqu'à 3 phases [3 x 16 A]
- Alimentation par le haut [par le plafond]
- Convient pour un système en saillie et encastré

Application Area

Réception / Communication, Couloir / cage d'escalier, Home / Living, Bureau / conférence, Shop / Retail / surface de vente

Boîtier	Plastique	Hauteur	35,5 mm
Longueur	203 mm	Tension d'entrée	220-440 V/CA
Largeur	35,2 mm	Courant de sortie	16 A

Article	Couleur du boîtier	Prix
710520	<input type="checkbox"/> Blanc	34,95 €
710521	<input checked="" type="checkbox"/> Noir	34,95 €



Accessoires pour 710520

710090 D Line/Dali Cache encastré Raccord droit, blanc



3,95 €

Accessoires pour 710521

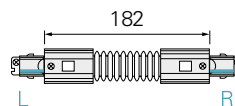
710522 D Line DALI Cache encastré Raccord droit, noir



3,95 €



D LINE DALI CONNECTEUR FLEX




- Commande possible avec DALI
- Montage simple
- Compense les différences de niveau ou d'angle dans le système de rails
- Convient pour un système en saillie

Application Area

Réception / Communication, Couloir / cage d'escalier, Home / Living, Bureau / conférence, Shop / Retail / surface de vente

Boîtier	Plastique	Hauteur	35,5 mm
Longueur	285 mm	Tension d'entrée	220-440 V/CA
Largeur	35,2 mm	Courant de sortie	16 A

Article	Couleur du boîtier	Prix
710523	<input type="checkbox"/> Blanc	46,95 €
710524	<input checked="" type="checkbox"/> Noir	46,95 €





D LINE DALI PROLONGATEUR ÉLECTRIQUE

- Montage simple
- Convient pour un système en saillie et encastré

Application Area

Réception / Communication, Couloir / cage d'escalier, Home / Living, Bureau / conférence, Shop / Retail / surface de vente

Boîtier	Plastique	Hauteur	26,5 mm
Longueur	107 mm	Tension d'entrée	220-440 V/CA
Largeur	20,5 mm	Courant de sortie	16 A

Article	Couleur du boîtier	Prix
710525	<input type="checkbox"/> Blanc	11,95 €
710526	<input checked="" type="checkbox"/> Noir	11,95 €



D LINE CONNECTEUR MÉCANIQUE

- Connecteur mécanique sans contacts électriques
- Pour la séparation électrique de 2 circuits différents au sein d'un système de rails
- Convient pour un montage en saillie ou encastré

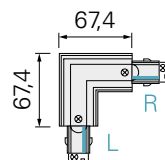

Application Area

Home / Living, Shop / Retail / surface de vente

Boîtier	Plastique	Largeur	20 mm
Type de montage	Montage par le haut	Hauteur	27 mm
Longueur	66,4 mm		

Article	Couleur du boîtier	Prix
710018	<input type="checkbox"/> Blanc	6,95 €
710020	<input checked="" type="checkbox"/> Noir	6,95 €





D LINE DALI 90°-CONNECTEUR

- Avec mécanisme de changement de sens G/D
- Montage simple
- Convient pour un système en saillie et encastré

Application Area

Réception / Communication, Couloir / cage d'escalier, Home / Living, Bureau / conférence, Shop / Retail / surface de vente

Boîtier	Plastique	Hauteur	35,5 mm
Longueur	119 mm	Tension d'entrée	220-440 V/CA
Largeur	119 mm	Courant de sortie	16 A

Article	Couleur du boîtier	Prix
710527	<input type="checkbox"/> Blanc	38,95 €
710528	<input checked="" type="checkbox"/> Noir	38,95 €



Accessoires pour **710527**

710091 D Line/Dali Cache encastré Connecteur à 90°, blanc



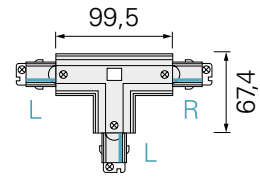
3,95 €

Accessoires pour **710528**

710529 D Line DALI Cache encastré Connecteur à 90°, noir



3,95 €



D LINE DALI T-CONNECTEUR GAUCHE-GAUCHE-DROITE

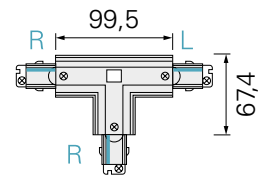
- Avec mécanisme de changement de sens G/D
- Montage simple
- Convient pour un système en saillie et encastré

Application Area

Réception / Communication, Couloir / cage d'escalier, Home / Living, Bureau / conférence, Shop / Retail / surface de vente

Boîtier	Plastique	Hauteur	35,5 mm
Longueur	203 mm	Tension d'entrée	220-440 V/CA
Largeur	119 mm	Courant de sortie	16 A

Article	Couleur du boîtier	Prix
710530	<input type="checkbox"/> Blanc	54,95 €
710531	<input checked="" type="checkbox"/> Noir	54,95 €



D LINE DALI T-CONNECTEUR DROITE-DROITE-GAUCHE

- Avec mécanisme de changement de sens G/D
- Montage simple
- Convient pour un système en saillie et encastré

Application Area

Réception / Communication, Couloir / cage d'escalier, Home / Living, Bureau / conférence, Shop / Retail / surface de vente

Boîtier	Plastique	Hauteur	35,5 mm
Longueur	203 mm	Tension d'entrée	220-440 V/CA
Largeur	119 mm	Courant de sortie	16 A

Article	Couleur du boîtier	Prix
710532	<input type="checkbox"/> Blanc	54,95 €
710533	<input checked="" type="checkbox"/> Noir	54,95 €



Accessoires pour **710532**

710093 D Line/Dali Cache encastré Connecteur en T, blanc



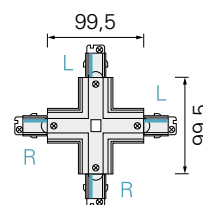
3,95 €

Accessoires pour **710533**

710534 D Line DALI Cache encastré Connecteur en T, noir



3,95 €



D LINE DALI X-CONNECTEUR

- Montage simple
- Convient pour un système en saillie et encastré

Application Area

Réception / Communication, Couloir / cage d'escalier, Home / Living, Bureau / conférence, Shop / Retail / surface de vente

Boîtier	Plastique	Hauteur	35,5 mm
Longueur	203 mm	Tension d'entrée	220-440 V/CA
Largeur	203 mm	Courant de sortie	16 A

Article	Couleur du boîtier	Prix
710535	<input type="checkbox"/> Blanc	69,95 €
710536	<input checked="" type="checkbox"/> Noir	69,95 €



Accessoires pour **710535**

710092 D Line/Dali Cache encastré Connecteur en X, blanc



4,95 €

Accessoires pour **710536**

710537 D Line DALI Cache encastré Connecteur en X, noir



4,95 €



D LINE COUVERCLE DE PROTECTION

- Convient pour un montage en saillie ou encastré
- Pour la fermeture des rails conducteurs accessibles au public dans une zone de contact de moins de 2,30 m

Boîtier	Plastique	Largeur	21,5 mm
Type de montage	Montage par le haut	Hauteur	7,5 mm
Longueur	1000 mm		

Article	Couleur du boîtier	Prix
710077	<input type="checkbox"/> Blanc	5,95 €
710079	<input checked="" type="checkbox"/> Noir	5,95 €



D LINE BOUCHON DE FIN

- Pour la fermeture des extrémités ouvertes des rails conducteurs (protection contre les contacts)
- Montage simple
- Convient pour les systèmes en saillie

Application Area

Home / Living, Shop / Retail / surface de vente

Boîtier	Plastique	Hauteur	32,5 mm
---------	-----------	---------	---------

Article	Couleur du boîtier	Type de montage	Longueur	Largeur	Prix
710066	<input type="checkbox"/> Blanc	Montage par le haut	31,3 mm	35,2 mm	2,95 €
710068	<input checked="" type="checkbox"/> Noir	Montage par le haut	31,3 mm	35,2 mm	2,95 €
710103	<input type="checkbox"/> Blanc	Montage d'installation	56 mm	47,9 mm	2,95 €
710538	<input checked="" type="checkbox"/> Noir	Montage d'installation	56 mm	47,9 mm	2,95 €



D LINE ETRIER DE MONTAGE FLEX

- Convient pour un montage en saillie
- Simplifie le montage de formes plus complexes
- Le rail conducteur reste „coulissant“ pendant le montage

Application Area

Home / Living, Shop / Retail / surface de vente

Boîtier	Métal	Largeur	33,8 mm
Type de montage	Montage par le haut	Hauteur	12,5 mm
Longueur	40 mm		

Article	Couleur du boîtier	Prix
710063	<input type="checkbox"/> Blanc	5,95 €
710065	<input checked="" type="checkbox"/> Noir	5,95 €



D LINE ETRIER MURALUNG

- Convient pour un montage en saillie
- Simplifie l'installation de rails conducteurs à proximité de murs
- Idéal pour l'éclairage de photographies et d'objets, par exemple dans les expositions, les collections, les musées, etc.

Application Area

Home / Living, Shop / Retail / surface de vente

Boîtier	Aluminium	Largeur	25 mm
Type de montage	Montage par le haut	Hauteur	80 mm
Longueur	91,9 mm		

Article	Couleur du boîtier	Prix
710104	<input type="checkbox"/> Blanc	14,95 €
710106	<input checked="" type="checkbox"/> Noir	14,95 €

IP20



D LINE EQUERRE DE LIAISON DE SUSPENSION

- Convient pour le montage en saillie
- Pour montage sur chaîne ou similaire [chaîne non incluse]

Boîtier	Métal	Largeur	32 mm
Type de montage	Montage par le haut	Hauteur	20 mm
Longueur	181 mm		

Article	Couleur du boîtier	Prix
710057	<input type="checkbox"/> Blanc	9,95 €
710059	<input checked="" type="checkbox"/> Noir	9,95 €



D LINE PLAFONNIER EN SUSPENSION RIGIDE

- Suspension stable et élégante
- Convient pour le montage en saillie
- Cote de suspension de 635 mm [peut être raccourcie à 335 mm]
- Cote de suspension extensible avec accessoires

Application Area

Home / Living, Shop / Retail / surface de vente

Boîtier	Aluminium	Longueur	635 mm
Type de montage	Montage par le haut	Largeur	60 mm

Article	Couleur du boîtier	Prix
710078	<input type="checkbox"/> Blanc	32,95 €
710084	<input checked="" type="checkbox"/> Noir	32,95 €



D LINE PROLONGATION POUR PLAFONNIER EN SUSPENSION RIGIDE

- Convient pour une suspension de plafond rigide
- Augmente la cote de suspension de 300 mm

Application Area

Home / Living, Shop / Retail / surface de vente

Boîtier	Aluminium	Longueur	310 mm
Type de montage	Montage par le haut	Largeur	10 mm

Article	Couleur du boîtier	Prix
710086	<input type="checkbox"/> Blanc	5,95 €
710087	<input checked="" type="checkbox"/> Noir	5,95 €



D LINE ETRIER DE SUSPENSION POUR CÂBLE

- Cote de suspension pouvant être raccourcie individuellement : 120-1 500 mm
- Convient pour un montage en saillie

Application Area

Home / Living, Shop / Retail / surface de vente

Boîtier	Métal	Largeur	31 mm
Type de montage	Montage par le haut	Hauteur	52 mm
Longueur	120 mm		

Article	Couleur du boîtier	Prix
710048	<input type="checkbox"/> Blanc	14,95 €
710050	<input checked="" type="checkbox"/> Noir	14,95 €

Accessoires

710081 D Line/Dali Câble pour Câble de suspension 4,0 m

 7,95 €



D LINE ETRIER DE SUSPENSION POUR CÂBLE MINI

- Suspension élégante et filigrane
- Cote de suspension pouvant être raccourcie individuellement : 90-4 960 mm
- Convient pour un montage en saillie

Application Area

Home / Living, Shop / Retail / surface de vente

Boîtier	Métal	Largeur	31 mm
Type de montage	Montage par le haut	Hauteur	58 mm
Longueur	120 mm		

Article	Couleur du boîtier	Prix
710094	<input type="checkbox"/> Blanc	19,95 €
710096	<input checked="" type="checkbox"/> Noir	19,95 €



D LINE PINCE DE FIXATION RAPIDE

- Convient pour le montage en saillie
- Le rail conducteur se fixe sans outil par une vis moletée et une pince à ressort
- Installation et désinstallation rapides, par exemple dans les salons d'exposition

Application Area

Home / Living, Shop / Retail / surface de vente

Boîtier	Aluminium	Largeur	30 mm
Type de montage	Montage par le haut	Hauteur	11,9 mm
Longueur	40 mm		

Article	Couleur du boîtier	Prix
710082	■ Noir	10,95 €



D LINE TRUSS ADAPTATEUR

- Convient pour un montage en saillie
- Fermetures rapides pour le montage rapide de rails conducteurs sur des structures avec traverses
- Adapté à toutes les traverses en aluminium de 50 mm pour les applications dans l'événementiel/l'installation de stands

Application Area

Home / Living, Shop / Retail / surface de vente

Boîtier	Aluminium	Largeur	30 mm
Type de montage	Montage par le haut	Hauteur	11,9 mm
Longueur	40 mm		

Article	Couleur du boîtier	Prix
710083	■ Argent	29,95 €



Grâce à ce petit accessoire polyvalent, le montage d'un rail conducteur sur un plafond à grille existant devient un jeu d'enfant. Le temps d'installation n'est qu'une fraction de ce qu'il était auparavant. Dans un premier temps, le clip est simplement encliqueté dans les bandes métalliques visibles du plafond à grille et est maintenu solidement au plafond au moyen d'un clip de sécurité à ressort. Ensuite, le rail conducteur est simplement glissé dessus et l'installation est terminée.





D LINE GRILLES DE PLAFOND PINCE DE FIXATION RAPIDE

- Convient pour un montage en saillie
- Installation facile et rapide sur les plafonds modulaires
- Contrainte mécanique jusqu'à 15,0 kg/150 N
- Convient aux rails de support pour plafonds modulaires de 22 à 24 mm

Application Area

Home / Living, Shop / Retail / surface de vente

Boîtier	Métal	Largeur	31 mm
Type de montage	Montage par le haut	Hauteur	11 mm
Longueur	120 mm		

Article	Couleur du boîtier	Prix
710051	<input type="checkbox"/> Blanc	11,95 €
710053	<input checked="" type="checkbox"/> Noir	11,95 €





ADAPTATEUR TRIPHASÉ POUR MONTAGE DE LAMPE D LINE DALI


- Commande avec DALI et alimentation jusqu'à 3 phases possibles
- Montage simple
- Convient pour un système en saillie et encastré

Application Area

Réception / Communication, Couloir / cage d'escalier, Home / Living, Bureau / conférence, Shop / Retail / surface de vente

Boîtier	Plastique	Hauteur	51 mm
Longueur	113 mm	Tension d'entrée	220-240 V/CA
Largeur	32 mm	Courant de sortie	10 A

Article	Couleur du boîtier	Prix
710539	<input type="checkbox"/> Blanc	23,95 €
710540	<input checked="" type="checkbox"/> Noir	23,95 €



D LINE ADAPTEUR DE PRISE

- Montage simple
- Convient pour un montage en saillie ou encastré
- Comme distributeur d'énergie dans les rails conducteurs
- 1 380 W max.
- Fusible intégré

Boîtier	Plastique	Largeur	53,5 mm
Type de montage	Montage par le haut, Montage d'installation	Hauteur	103 mm
Longueur	58,5 mm	Tension d'entrée	230 V/CA
		Courant de sortie	6 A

Article	Couleur du boîtier	Prix
710024	<input type="checkbox"/> Blanc	28,95 €
710026	<input checked="" type="checkbox"/> Noir	28,95 €





D LINE ADAPTEUR DE MONTAGE POUR COMPOSANTS ADDITIONNELS

- Convient pour un montage en saillie ou encastré
- Adaptateur de montage (filetage M6) comme support pour appareils et luminaires supplémentaires
- Utilisation parfaite en combinaison avec l'adaptateur de prise D Line en option
- Charge max. 10 kg / 100 N

Application Area

Home / Living, Shop / Retail / surface de vente

Boîtier	Métal, Plastique	Largeur	31,5 mm
Type de montage	Montage par le haut	Hauteur	84 mm
Longueur	66,5 mm		

Article	Couleur du boîtier	Prix
710054	<input type="checkbox"/> Blanc	10,95 €
710056	<input checked="" type="checkbox"/> Noir	10,95 €



D LINE CROCHET DE L'ENSEIGNE

- Convient pour un montage en saillie ou encastré
- Crochet de fixation de panneaux d'information, etc.
- Charge max. 5 kg / 50 N

Application Area

Home / Living, Shop / Retail / surface de vente

Boîtier	Plastique, Acier	Hauteur	52 mm
Type de montage	Montage par le haut	Ø	25 mm

Article	Couleur du boîtier	Prix
710060	<input type="checkbox"/> Blanc	2,95 €
710062	<input checked="" type="checkbox"/> Noir	2,95 €

3-Phases Lampes sur rail



Page 398



Page 399



Page 399



Page 400



Page 402



Page 402



Page 403



Page 406



Page 407



Page 408



Page 409



Page 410



□ ■
Page 411



□ ■
Page 413



□ ■ ■
Page 414



□ ■ ■
Page 416



■ □
Page 418



□ ■
Page 420



■ □
Page 421



□ ■ ■
Page 422



□ ■ ■
Page 423



□ ■
Page 425



□ ■
Page 430



□ ■
Page 431



□ ■
Page 432



□ ■
Page 433



□ ■
Page 436



□ ■
Page 438



□ ■
Page 439



■ □
Page 440



□ ■
Page 441



■ ■
Page 442



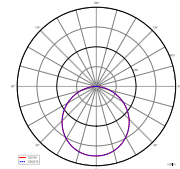
PANEL TRACK LIGHT

- Idéale pour un éclairage de base homogène
- Rotatif et pivotant
- Flux lumineux élevé

Application Area


Shop / Retail / surface de vente, Magasin de bricolage / discount / supermarché / concessionnaire automobile, Construction de foires / aménagement de magasins

Boîtier	Aluminium	Tension d'entrée	110-240 V/CA
Longueur	300 mm	Bloc d'alimentation	Oui
Largeur	110 mm	Angle d'émission	110 Degré
Hauteur	8,5 mm	Angle de pivotement	90 Degré
Puissance	20 W	CRI (Ra)	80



707134

Article	Couleur du boîtier	Température de couleur	Flux lumineux	Prix
707134	<input type="checkbox"/> Blanc	3000 K	2000 lm	114,95 €
707135	<input checked="" type="checkbox"/> Noir	3000 K	2000 lm	114,95 €
707136	<input type="checkbox"/> Blanc	4000 K	2200 lm	109,95 €
707137	<input checked="" type="checkbox"/> Noir	4000 K	2200 lm	109,95 €





FLOOD SMD 15 W

- Rotatif et pivotant
- grand angle d'inclinaison

Application Area

Shop / Retail / surface de vente, Construction de foires / aménagement de magasins

Boîtier	Aluminium	Tension d'entrée	220-240 V/CA
Longueur	192 mm	Bloc d'alimentation	Oui
Largeur	180 mm	Angle d'émission	90 Degré
Hauteur	38 mm	Angle de pivotement	180 Degré
Long. socle	179 mm	CRI (Ra)	80
Larg. socle	20 mm	Classe de protection IK	IK07
Puissance	15 W		

Article	Couleur du boîtier	Température de couleur	Flux lumineux	Prix
707130	<input type="checkbox"/> Blanc	ww 3000 K	1575 lm	99,95 €
707138	<input type="checkbox"/> Blanc	nw 4000 K	1650 lm	99,95 €



FLOOD SMD 30 W

- Rotatif et pivotant
- Grand angle d'inclinaison

Application Area

Shop / Retail / surface de vente, Construction de foires / aménagement de magasins

Boîtier	Aluminium	Tension d'entrée	220-240 V/CA
Longueur	261 mm	Bloc d'alimentation	Oui
Largeur	236 mm	Angle d'émission	90 Degré
Hauteur	41 mm	Angle de pivotement	180 Degré
Long. socle	237 mm	CRI (Ra)	80
Larg. socle	25 mm	Classe de protection IK	IK07
Puissance	30 W		

Article	Couleur du boîtier	Température de couleur	Flux lumineux	Prix
707139	<input type="checkbox"/> Blanc	ww 3000 K	3150 lm	139,95 €
707140	<input type="checkbox"/> Blanc	nw 4000 K	3300 lm	139,95 €





DRACONIS

La gamme flexible DRACONIS de DEKO-LIGHT propose des plafonniers adaptés à une grande variété d'applications dans les domaines de l'industrie, du commerce et de la logistique. Avec le luminaire DRACONIS, qui peut être monté en saillie ou intégré à un système de rails triphasés, la puissance [45, 55 ou 72 W] et la couleur de la lumière [2 700, 3 500 ou 4 000 K] peuvent être réglées avec flexibilité via un interrupteur situé à l'arrière du boîtier. Pour vous permettre d'intégrer ce modèle DRACONIS dans presque tous les environnements, nous proposons plusieurs lentilles pour un éclairage asymétrique ou symétrique selon différents angles de diffusion. Le flux lumineux peut atteindre 8 250 lumens.





DRACONIS

- Puissance réglable sur 3 niveaux de réglage
- Couleur de lumière réglable sur 3 niveaux de réglage
- Flux lumineux élevé

Application Area

Shop / Retail / surface de vente, Magasin de bricolage / discount / supermarché / concessionnaire automobile, Construction de foires / aménagement de magasins

Boîtier	Aluminium	Larg. socle	88 mm
Température de couleur	2700/3500/4000 K	Haut. socle	25 mm
Flux lumineux	7330/8210/8250 lm	Puissance sélectionnable	45 W, 55 W, 72 W
Longueur	577,6 mm	Tension d'entrée	220-240 V/CA
Largeur	188,6 mm	Bloc d'alimentation	Oui
Hauteur	128,7 mm	Angle d'émission	60 Degré
Long. socle	102 mm	CRI (Ra)	80

Article	Couleur du boîtier		Prix
620119	<input type="checkbox"/> Gris clair	WW NW	349,95 €
620120	<input type="checkbox"/> Blanc	WW NW	349,95 €



Accessoires

930544	20° Lentille pour Plafonnier en saillie Draconis symétrique		9,95 €
930545	30° Lentille pour Plafonnier en saillie Draconis symétrique		9,95 €
930546	90° Lentille pour Plafonnier en saillie Draconis symétrique		9,95 €
930577	15° Lentille pour Plafonnier en saillie Draconis asymétrique		9,95 €





LINEAR 60

- Faible hauteur d'installation
- Eclairage homogène

Application Area

Shop / Retail / surface de vente, Home / Living, Construction de foires / aménagement de magasins, Hôtel / Gastronomie

Boîtier	Aluminium	Puissance	18 W
Surface	Mat	Tension d'entrée	200-240 V/CA
Longueur	687 mm	Bloc d'alimentation	Oui
Largeur	32 mm	Angle d'émission	110 Degré
Hauteur	62 mm	CRI (Ra)	80

Article	Couleur du boîtier	Température de couleur	Flux lumineux	Prix
707148	■ Noir	www 3000 K	1950 lm	143,95 €
707147	□ Blanc	www 3000 K	2100 lm	143,95 €
707150	■ Noir	nw 4000 K	2100 lm	143,95 €
707149	□ Blanc	nw 4000 K	2300 lm	143,95 €



LINEAR 100

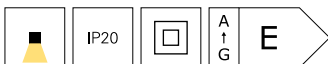
- Faible hauteur d'installation
- Eclairage homogène

Application Area

Shop / Retail / surface de vente, Home / Living, Construction de foires / aménagement de magasins, Hôtel / Gastronomie

Boîtier	Aluminium	Puissance	28 W
Surface	Mat	Tension d'entrée	200-240 V/CA
Longueur	1087 mm	Bloc d'alimentation	Oui
Largeur	32 mm	Angle d'émission	110 Degré
Hauteur	62 mm	CRI (Ra)	80

Article	Couleur du boîtier	Température de couleur	Flux lumineux	Prix
707152	■ Noir	www 3000 K	3100 lm	184,95 €
707151	□ Blanc	www 3000 K	3200 lm	184,95 €
707154	■ Noir	nw 4000 K	3200 lm	184,95 €
707153	□ Blanc	nw 4000 K	3400 lm	184,95 €





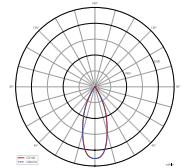
ALNITAK

- Puissance réglable sur quatre niveaux
- Rotation et orientation possible
- Faible éblouissement

Application Area

Réception / Communication, Bureau / conférence, Home / Living, Construction de foires / aménagement de magasins, Hôtel / Gastronomie

Boîtier	Aluminium	Tension d'entrée	220-240 V/CA
Longueur	336 mm	Bloc d'alimentation	Oui
Largeur	49 mm	Angle d'émission	36 Degré
Hauteur	98 mm	Angle de pivotement	25 Degré
Puissance sélectionnable	23 W, 28 W, 30 W, 32 W	CRI (Ra)	80



707110

Article	Couleur du boîtier	Température de couleur	Flux lumineux	Prix
707110	<input type="checkbox"/> Blanc	WW 3000 K	3010 lm	169,95 €
707112	<input type="checkbox"/> Gris clair	WW 3000 K	3020 lm	169,95 €
707114	<input type="checkbox"/> Noir	WW 3000 K	3030 lm	169,95 €
707113	<input type="checkbox"/> Gris clair	NW 4000 K	3050 lm	169,95 €
707115	<input type="checkbox"/> Noir	NW 4000 K	3130 lm	169,95 €
707111	<input type="checkbox"/> Blanc	NW 4000 K	3150 lm	169,95 €



Accessoires

930386	Réflecteur pour Ain, Alnitak 12°	1,95 €
930387	Réflecteur pour Ain, Alnitak 48°	1,95 €
930388	Ceti Spot antireflet blanc	2,95 €





LINEAR PRO

Les luminaires sur rail triphasé LINEAR PRO sont la solution idéale pour l'éclairage des rayons de vente et des allées dans les supermarchés et plus encore.

Le LINEAR PRO est un luminaire triphasé et est disponible en trois variantes: FOLD, TILT et Standard. Chaque variante offre des avantages spécifiques en matière de planification de l'éclairage et permet un éclairage précis des produits et autres objets. Alors que la variante standard présente un angle de rayonnement fixe particulièrement grand de 120°, les LINEAR PRO TILT et LINEAR PRO FOLD peuvent être orientés de manière flexible en fonction de la surface du magasin.

LINEAR PRO



LINEAR PRO TILT

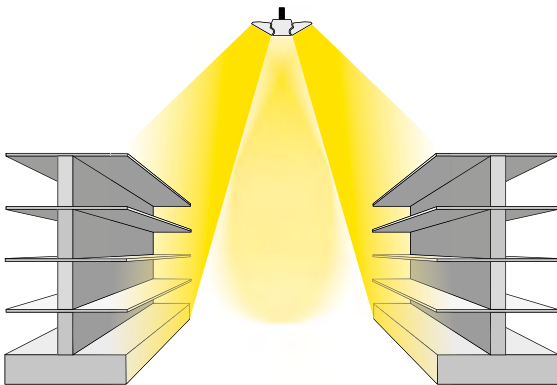


LINEAR PRO FOLD



TILT ou FOLD?

Le LINEAR PRO TILT peut, au choix, éclairer vers le bas dans son ensemble ou être orienté individuellement sur le côté jusqu'à 30°. En revanche, le LINEAR PRO FOLD est basé sur une construction en trois parties avec deux ailes à LED complétées par une bande lumineuse diffuse au centre. De cette manière, le LINEAR PRO FOLD convient surtout à l'éclairage homogène d'allées de rayonnages complètes avec des rayonnages des deux côtés, tandis que le LINEAR PRO TILT peut être orienté de manière flexible sur des rayonnages individuels.



3 AVANTAGES

PUISSANCE RÉGLABLE

La puissance des luminaires sur rail triphasé LINEAR PRO est réglable sur quatre niveaux. De plus, les luminaires sont compatibles avec le courant continu et peuvent être intégrés dans des systèmes d'alimentation de secours.

SUBVENTION BEG

Les LINEAR PRO répondent aux exigences de la promotion BEG pour les luminaires LED efficaces et sont subventionnés à hauteur de 15% par le ministère fédéral de l'Économie et de la Protection du climat.

COMBINABLE SANS PROBLÈME

Les variantes de 1500 mm des LINEAR PRO disposent d'un adaptateur de rail conducteur coulissant et sont disponibles à 50% en version A/B en miroir, afin de permettre une juxtaposition sans faille, même au-delà des connecteurs de rail conducteur.



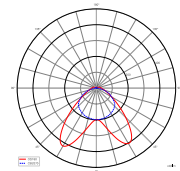
LINEAR PRO FOLD

- **Eligible à la Subvention fédérale pour des bâtiments efficaces**
- **Compatible avec le courant de secours**
- **Durée de vie élevée de 60 000 h [L80B50]**
- **Particulièrement économe en énergie**
- **Puissance réglable sur trois niveaux**

Application Area

Réception / Communication, Shop / Retail / surface de vente, Atelier / artisanat / entrepôt, Magasin de bricolage / discount / supermarché / concessionnaire automobile, Construction de foires / aménagement de magasins, Industrie / production / entrepôts à hauts rayonnages, Éclairage de sécurité / éclairage de secours

Boîtier	Aluminium	Angle d'émission	30 Degré
Largeur	120 mm	Angle d'émission 2	90 Degré
Hauteur	68 mm	CRI (Ra)	90
Tension d'entrée	198-264 V/CA	Classe de protection IK	IK03
Bloc d'alimentation	Oui		



707189

Article	Couleur du boîtier	Température de couleur	Flux lumineux	Longueur	Puissance sélectionnable	Prix
707205	<input type="checkbox"/> Blanc	3000 K	2900 lm	600 mm	14,0 W / 16,0 W / 18,0 W / 20,0 W	174,95 €
707206	<input checked="" type="checkbox"/> Noir	3000 K	2900 lm	600 mm	14,0 W / 16,0 W / 18,0 W / 20,0 W	174,95 €
707207	<input type="checkbox"/> Blanc	3000 K	7250 lm	1493 mm	35,0 W / 40,0 W / 45,0 W / 50,0 W	209,95 €
707208	<input checked="" type="checkbox"/> Noir	3000 K	7250 lm	1493 mm	35,0 W / 40,0 W / 45,0 W / 50,0 W	209,95 €
707189	<input type="checkbox"/> Blanc	4000 K	2900 lm	600 mm	14,0 W / 16,0 W / 18,0 W / 20,0 W	174,95 €
707190	<input checked="" type="checkbox"/> Noir	4000 K	2900 lm	600 mm	14,0 W / 16,0 W / 18,0 W / 20,0 W	174,95 €
707191	<input type="checkbox"/> Blanc	4000 K	7250 lm	1493 mm	35,0 W / 40,0 W / 45,0 W / 50,0 W	209,95 €
707192	<input checked="" type="checkbox"/> Noir	4000 K	7250 lm	1493 mm	35,0 W / 40,0 W / 45,0 W / 50,0 W	209,95 €





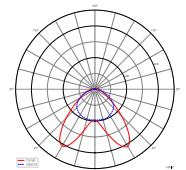
LINEAR PRO FOLD DALI

- Eligible à la subvention fédérale allemande pour des bâtiments efficaces (BEG)
- Compatible avec le courant de secours [198-264 V/DC EOFI : 15 %]
- Durée de vie élevée de 60 000 h [L80B50]
- orientable jusqu'à 30° de chaque côté
- puissance réglable sur quatre niveaux
- Particulièrement économe en énergie

Application Area

Réception / Communication, Shop / Retail / surface de vente, Atelier / artisanat / entrepôt, Magasin de bricolage / discount / supermarché / concessionnaire automobile, Construction de foires / aménagement de magasins, Industrie / production / entrepôts à hauts rayonnages, Éclairage de sécurité / éclairage de secours

Boîtier	Aluminium	Bloc d'alimentation	Oui
Longueur	1493 mm	Angle d'émission	30 Degré
Largeur	120 mm	Angle d'émission 2	90 Degré
Hauteur	68 mm	Contrôle	DALI 2 / DT6
Puissance	50 W	CRI (Ra)	90
Tension d'entrée	198-264 V/CA	Classe de protection IK	IK03



707193

Article	Couleur du boîtier	Température de couleur	Flux lumineux	Prix
707210	■ Noir	WW 3000 K	7000 lm	239,95 €
707209	□ Blanc	WW 3000 K	7250 lm	239,95 €
707194	■ Noir	NW 4000 K	7000 lm	239,95 €
707193	□ Blanc	NW 4000 K	7250 lm	239,95 €





LINEAR PRO TILT

- **Eligible à la subvention fédérale allemande pour des bâtiments efficaces (BEG)**
- **Compatible avec le courant de secours [198-264 V/DC EOFI : 100%]**
- **Eclairage vers le bas blocable**
- **Pivotable jusqu'à 30° de chaque côté**
- **Durée de vie élevée de 60 000 h [L80B50]**
- **Particulièrement économe en énergie**
- **Puissance réglable sur 3 niveaux**

Application Area

Réception / Communication, Shop / Retail / surface de vente, Atelier / artisanat / entrepôt, Magasin de bricolage / discount / supermarché / concessionnaire automobile, Construction de foires / aménagement de magasins, Industrie / production / entrepôts à hauts rayonnages, Éclairage de sécurité / éclairage de secours

Boîtier	Acier	Angle d'émission	60 Degré
Largeur	60 mm	Angle de pivotement	60 Degré
Hauteur	54 mm	CRI (Ra)	90
Tension d'entrée	198-264 V/CA	Classe de protection IK	IK03
Bloc d'alimentation	Oui		

Article	Couleur du boîtier	Température de couleur	Flux lumineux	Longueur	Puissance sélectionnable	Prix
707195	<input type="checkbox"/> Blanc	3000 K	3200 lm	600 mm	14,0 W / 16,0 W / 18,0 W / 20,0 W	153,95 €
707196	<input checked="" type="checkbox"/> Noir	3000 K	3200 lm	600 mm	14,0 W / 16,0 W / 18,0 W / 20,0 W	153,95 €
707197	<input type="checkbox"/> Blanc	3000 K	8000 lm	1493 mm	35,0 W / 40,0 W / 45,0 W / 50,0 W	189,95 €
707198	<input checked="" type="checkbox"/> Noir	3000 K	8000 lm	1493 mm	35,0 W / 40,0 W / 45,0 W / 50,0 W	189,95 €
707141	<input type="checkbox"/> Blanc	4000 K	3200 lm	600 mm	14,0 W / 16,0 W / 18,0 W / 20,0 W	153,95 €
707142	<input checked="" type="checkbox"/> Noir	4000 K	3200 lm	600 mm	14,0 W / 16,0 W / 18,0 W / 20,0 W	153,95 €
707143	<input type="checkbox"/> Blanc	4000 K	8000 lm	1493 mm	35,0 W / 40,0 W / 45,0 W / 50,0 W	189,95 €
707144	<input checked="" type="checkbox"/> Noir	4000 K	8000 lm	1493 mm	35,0 W / 40,0 W / 45,0 W / 50,0 W	189,95 €





LINEAR PRO TILT DALI

- **Eligible à la subvention fédérale allemande pour des bâtiments efficaces (BEG)**
- **Compatible avec le courant de secours [198-264 V/DC EOFI : 15 %]**
- **Eclairage vers le bas blocable**
- **Pivotable jusqu'à 30° de chaque côté**
- **puissance réglable sur quatre niveaux**
- **Durée de vie élevée de 60 000 h [L80B50]**
- **Particulièrement économe en énergie**

Application Area

Réception / Communication, Shop / Retail / surface de vente, Atelier / artisanat / entrepôt, Magasin de bricolage / discount / supermarché / concessionnaire automobile, Construction de foires / aménagement de magasins, Industrie / production / entrepôts à hauts rayonnages, Éclairage de sécurité / éclairage de secours

Boîtier	Acier	Bloc d'alimentation	Oui
Flux lumineux	8000 lm	Angle d'émission	60 Degré
Longueur	1493 mm	Angle de pivotement	60 Degré
Largeur	60 mm	Contrôle	DALI 2 / DT6
Hauteur	54 mm	CRI (Ra)	90
Puissance	50 W	Classe de protection IK	IK03
Tension d'entrée	198-264 V/CA		

Article	Couleur du boîtier	Température de couleur	Prix
707199	<input type="checkbox"/> Blanc	3000 K	219,95 €
707200	<input checked="" type="checkbox"/> Noir	3000 K	219,95 €
707145	<input type="checkbox"/> Blanc	4000 K	219,95 €
707146	<input checked="" type="checkbox"/> Noir	4000 K	219,95 €





LINEAR PRO DALI

- **Eligible à la subvention fédérale allemande pour des bâtiments efficaces (BEG)**
- **Compatible avec le courant de secours [198-264 V/DC EOFI : 15 %]**
- **puissance réglable sur quatre niveaux**
- **Durée de vie élevée de 60 000 h [L80B50]**
- **Particulièrement économe en énergie**

Application Area

Réception / Communication, Shop / Retail / surface de vente, Atelier / artisanat / entrepôt, Magasin de bricolage / discount / supermarché / concessionnaire automobile, Construction de foires / aménagement de magasins, Industrie / production / entrepôts à hauts rayonnages, Éclairage de sécurité / éclairage de secours

Boîtier	Aluminium	Bloc d'alimentation	Oui
Longueur	602 mm	Angle d'émission	120 Degré
Largeur	61,1 mm	Contrôle	DALI 2 / DT6
Hauteur	58 mm	CRI (Ra)	90
Puissance sélectionnable	14 W, 16 W, 18 W, 20 W	Classe de protection IK	IK03
Tension d'entrée	198-264 V/CA		

Article	Couleur du boîtier	Température de couleur	Flux lumineux	Prix
707220	Noir	3000 K	2800 lm	143,95 €
707219	Blanc	3000 K	2850 lm	143,95 €
707222	Noir	4000 K	2850 lm	143,95 €
707221	Blanc	4000 K	2900 lm	143,95 €





LINEAR PRO DALI CCT

- **Eligible à la subvention fédérale allemande pour des bâtiments efficaces (BEG)**
- **Compatible avec le courant de secours**
- **puissance réglable sur quatre niveaux**
- **Durée de vie élevée de 60 000 h [L80B50]**
- **Particulièrement économe en énergie**

Application Area

Réception / Communication, Shop / Retail / surface de vente, Atelier / artisanat / entrepôt, Magasin de bricolage / discount / supermarché / concessionnaire automobile, Construction de foires / aménagement de magasins, Industrie / production / entrepôts à hauts rayonnages, Éclairage de sécurité / éclairage de secours

Boîtier	Aluminium	Tension d'entrée	198-264 V/CA
Température de couleur	3000/3500/4000 K	Bloc d'alimentation	Oui
Longueur	1196 mm	Angle d'émission	120 Degré
Largeur	61,1 mm	Contrôle	DALI 2 / DT6
Hauteur	58 mm	CRI (Ra)	90
Puissance sélectionnable	28 W, 32 W, 36 W, 40 W	Classe de protection IK	IK03

Article	Couleur du boîtier	Flux lumineux	Prix
707224	Noir	4800/5000/4900 lm	184,95 €
707223	Blanc	4900/5100/5000 lm	184,95 €







CAN

- individualisable grâce à de nombreux accessoires.
- solution d'éclairage personnalisée grâce à une source lumineuse interchangeable
- combinable avec la vaste gamme de produits de la série CAN

Boîtier	Aluminium	Tension d'entrée	220-240 V/CA
Ø	60 mm	Contrôle	Modulable via une source lumineuse en option
Long. pendule	1500 mm		
Puissance max.	1x max. 7,5 W		

Article	Couleur du boîtier	Hauteur	Prix
707251	<input type="checkbox"/> Blanc	150 mm	69,95 €
707252	<input checked="" type="checkbox"/> Noir	150 mm	69,95 €
707255	<input type="checkbox"/> Blanc	350 mm	84,95 €
707256	<input checked="" type="checkbox"/> Noir	350 mm	84,95 €



Accessoires

930301	Réflecteur Bague blanc pour Série Klara / Nihal Mini / Rigel Mini / Can		4,95 €
930302	Réflecteur Bague noir pour Série Klara / Nihal Mini / Rigel Mini / Can		4,95 €
930303	Réflecteur Bague or pour Série Klara / Nihal Mini / Rigel Mini / Can		4,95 €
930307	Filtre en nid d'abeille pour Série Klara / Nihal Mini / Rigel Mini / Uni II / Can		8,95 €
930308	Lentille étalée pour Série Klara / Nihal Mini / Rigel Mini / Uni II / Can		8,95 €
930309	Lentille d'adoucissement pour Série Klara / Nihal Mini / Rigel Mini / Uni II / Can		8,95 €
930310	Lentille à étalement linéaire pour Série Klara / Nihal Mini / Rigel Mini / Uni II / Can		8,95 €
930366	Réflecteur Bague argent pour Série Klara / Nihal Mini / Rigel Mini / Can		4,95 €
931065	Attache acrylique pour canette		4,95 €





CAN

- Solution d'éclairage personnalisable grâce à une ampoule remplaçable
- Peut être combiné avec la gamme complète de produits de la série CAN

Application Area

Home / Living, Réception / Communication, Hôtel / Gastronomie, Construction de foires / aménagement de magasins

Boîtier	Aluminium	Tension d'entrée	220-240 V/CA
Longueur	134 mm	Contrôle	Modulable via une source lumineuse en option
Ø	60 mm		
Puissance max.	1x max. 7,5 W	Angle de pivotement	90 Degré

Article	Couleur du boîtier	Prix
707079	<input type="checkbox"/> Blanc	49,95 €
707080	<input type="checkbox"/> Argent	49,95 €
707081	<input type="checkbox"/> Noir	49,95 €



Accessoires

930301	Réflecteur Bague blanc pour Série Klara / Nihal Mini / Rigel Mini / Can		4,95 €
930302	Réflecteur Bague noir pour Série Klara / Nihal Mini / Rigel Mini / Can		4,95 €
930303	Réflecteur Bague or pour Série Klara / Nihal Mini / Rigel Mini / Can		4,95 €
930307	Filtre en nid d'abeille pour Série Klara / Nihal Mini / Rigel Mini / Uni II / Can		8,95 €
930308	Lentille étalée pour Série Klara / Nihal Mini / Rigel Mini / Uni II / Can		8,95 €
930309	Lentille d'adoucissement pour Série Klara / Nihal Mini / Rigel Mini / Uni II / Can		8,95 €
930310	Lentille à étalement linéaire pour Série Klara / Nihal Mini / Rigel Mini / Uni II / Can		8,95 €
930366	Réflecteur Bague argent pour Série Klara / Nihal Mini / Rigel Mini / Can		4,95 €
931065	Attache acrylique pour canette		4,95 €





CAN BASE MIX'N MATCH 1/3

- solution d'éclairage personnalisée grâce à une source lumineuse interchangeable.
- individualisable en 6 couleurs différentes grâce au boîtier cylindrique.
- combinable avec la vaste gamme de produits de la série CAN

Boîtier	Aluminium	Contrôle	Modulable via une source lumineuse en option
Hauteur	91 mm		
Ø	76 mm	Angle de rotation	350 Degré
Puissance max.	1x max. 7,5 W	Angle de pivotement	90 Degré
Tension d'entrée	220-240 V/CA		

Article	Couleur du boîtier	Prix
707246	<input type="checkbox"/> Blanc	41,95 €
707247	<input checked="" type="checkbox"/> Noir	41,95 €
707248	<input type="checkbox"/> Argent	41,95 €









Sources lumineuses

Pour tous les luminaires et tous les culots: vous trouverez les ampoules adaptées au chapitre »Ampoules«.



CORPS DE CYLINDRE POUR CAN MIX'N MATCH 2/3

Boîtier Aluminium Ø 60 mm
Hauteur 98 mm





Article	Couleur du boîtier	Prix
931053	 Blanc	7,95 €
931054	 Noir	7,95 €
931055	 Bronze	18,95 €
931056	 Laiton	18,95 €
931057	 Gris noir	18,95 €
931058	 Rosé	18,95 €

IP20



ANNEAU RÉFLECTEUR, SÉRIE CAN MIX'N MATCH 3/3

Boîtier Plastique Ø 57 mm
Hauteur 28 mm

Article	Couleur du boîtier	Prix
930301	 Blanc	4,95 €
930302	 Noir	4,95 €
930303	 Or	4,95 €
930366	 Argent	4,95 €

IP20



HORUS

Si vous recherchez un projecteur triphasé mince, puissant et flexible, vous ne passerez pas à côté de l'Horus. Le boîtier fin et la finition mate de la surface, combinés à la puce puissante de tous les wattages, font de l'Horus un véritable outil polyvalent dans son domaine.



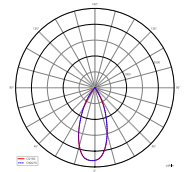
HORUS

- Faible éblouissement
- Rotatif et pivotant

Application Area

Shop / Retail / surface de vente, Bureau / conférence, Bureau / conférence

Boîtier	Plastique	Angle d'émission	40 Degré
Surface	Mat	Angle de pivotement	350 Degré
Tension d'entrée	220-240 V/CA	CRI (Ra)	80
Bloc d'alimentation	Oui		



707094

Article	Couleur du boîtier	Température de couleur	Flux lumineux	Hauteur	Ø	Puissance	EEI	Prix
707094	■ Noir	WW 3000 K	625 lm	125 mm	60 mm	7,0 W	E	69,95 €
707095	□ Blanc	WW 3000 K	625 lm	125 mm	60 mm	7,0 W	E	69,95 €
707098	■ Noir	WW 3000 K	915 lm	140 mm	70 mm	10,0 W	E	79,95 €
707099	□ Blanc	WW 3000 K	915 lm	140 mm	70 mm	10,0 W	E	79,95 €
707102	■ Noir	WW 3000 K	1705 lm	185 mm	80 mm	20,0 W	F	89,95 €
707103	□ Blanc	WW 3000 K	1705 lm	185 mm	80 mm	20,0 W	F	89,95 €
707106	■ Noir	WW 3000 K	2525 lm	210 mm	90 mm	30,0 W	F	109,95 €
707107	□ Blanc	WW 3000 K	2525 lm	210 mm	90 mm	30,0 W	F	109,95 €
707096	■ Noir	NW 4000 K	635 lm	125 mm	60 mm	7,0 W	E	69,95 €
707097	□ Blanc	NW 4000 K	635 lm	125 mm	60 mm	7,0 W	E	69,95 €
707100	■ Noir	NW 4000 K	1030 lm	140 mm	70 mm	10,0 W	E	79,95 €
707101	□ Blanc	NW 4000 K	1030 lm	140 mm	70 mm	10,0 W	E	79,95 €
707104	■ Noir	NW 4000 K	1785 lm	185 mm	80 mm	20,0 W	F	89,95 €
707105	□ Blanc	NW 4000 K	1785 lm	185 mm	80 mm	20,0 W	F	89,95 €
707108	■ Noir	NW 4000 K	2605 lm	210 mm	90 mm	30,0 W	F	109,95 €
707109	□ Blanc	NW 4000 K	2605 lm	210 mm	90 mm	30,0 W	F	109,95 €





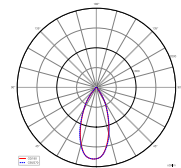
UNI 2

- effet „glow“ sur l'anneau du réflecteur
- pivotant et orientable
- personnalisable avec de nombreux accessoires

Application Area

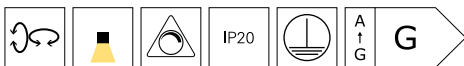
Réception / Communication, Eclairage d'objets / Architecture, Couloir / cage d'escalier, Bureau / conférence, Shop / Retail / surface de vente, Home / Living, HomeOffice / Bureau, Hôtel / Gastronomie, Construction de foires / aménagement de magasins

Boîtier	Aluminium	Angle d'émission	36 Degré
Température de couleur	3000 K	Angle de pivotement	90 Degré
Hauteur	167 mm	Contrôle	Variateur à coupure de phase montante, Variateur à coupure de phase descendante
Ø	100 mm	CRI (Ra)	90
Puissance	17 W		
Tension d'entrée	220-240 V/CA		
Bloc d'alimentation	Oui		



707044

Article	Couleur du boîtier	Flux lumineux	Prix
707131	■ Noir	ww 1080 lm	185,95 €
707044	□ Blanc	ww 1110 lm	185,95 €



Accessoires

930339	Réflecteur Bague noir pour Série Uni II		10,95 €
930340	Réflecteur Bague or pour Série Uni II		10,95 €
930341	Réflecteur Bague chrome pour Série Uni II		10,95 €
930335	Cache arrière noir pour Série Uni II		2,95 €
930337	Cache Dissipateur thermique noir pour Série Uni II		7,95 €
930306	Réflecteur 48° pour Série Klara / Nihal Mini / Rigel Mini / Uni II		8,95 €
930307	Filtre en nid d'abeille pour Série Klara / Nihal Mini / Rigel Mini / Uni II / Can		8,95 €
930308	Lentille étalée pour Série Klara / Nihal Mini / Rigel Mini / Uni II / Can		8,95 €
930309	Lentille d'adoucissement pour Série Klara / Nihal Mini / Rigel Mini / Uni II / Can		8,95 €
930310	Lentille à étalement linéaire pour Série Klara / Nihal Mini / Rigel Mini / Uni II / Can		8,95 €



Page 74

Page 75

Page 76

Page 79

Page 148

Page 151



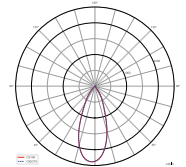
AARON

- Rotatif et pivotant
- Flux lumineux élevé

Application Area

Shop / Retail / surface de vente, Magasin de bricolage / discount / supermarché / concessionnaire automobile, Construction de foires / aménagement de magasins

Boîtier	Aluminium	Puissance	79 W
Surface	Mat	Tension d'entrée	220-240 V/CA
Flux lumineux	7400 lm	Bloc d'alimentation	Oui
Longueur	120 mm	Angle d'émission	40 Degré
Largeur	182 mm	Angle de pivotement	90 Degré
Hauteur	255 mm	CRI (Ra)	90
Ø	120 mm		



707090

Article	Couleur du boîtier	Température de couleur	EEL	Prix
707090	■ Noir	WW 3000 K	E	499,95 €
707092	□ Blanc	WW 3000 K	E	499,95 €
707091	■ Noir	NW 4000 K	F	499,95 €
707093	□ Blanc	NW 4000 K	F	499,95 €



Planification de l'éclairage

Notre service de planification de l'éclairage vous intéresse?

Votre interlocuteur se tient à votre disposition pour répondre à toutes vos questions.



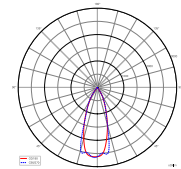
NIHAL

- Rotatif et pivotant
- Angle d'inclinaison élevé

Application Area

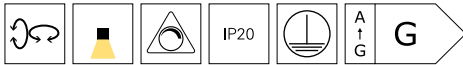
Réception / Communication, Eclairage d'objets / Architecture, Couloir / cage d'escalier, Bureau / conférence, Shop / Retail / surface de vente, Home / Living, HomeOffice / Bureau, Hôtel / Gastronomie, Construction de foires / aménagement de magasins

Boîtier	Aluminium	Angle d'émission	33 Degré
Longueur	135 mm	Angle de pivotement	180 Degré
Largeur	138 mm	Contrôle	Variateur à coupure de phase montante, Variateur à coupure de phase descendante
Hauteur	188 mm		
Ø	86 mm		
Tension d'entrée	220-240 V/CA	CRI (Ra)	90
Bloc d'alimentation	Oui		



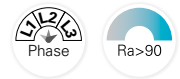
707040

Article	Couleur du boîtier	Température de couleur	Flux lumineux	Puissance	Prix
707056	Argent	3000 K	2470 lm	33,0 W	229,95 €
707041	Noir	3000 K	2580 lm	33,0 W	229,95 €
707040	Blanc	3000 K	2880 lm	33,0 W	229,95 €
707043	Noir	4000 K	2660 lm	33,0 W	229,95 €
707057	Argent	4000 K	2700 lm	35,0 W	229,95 €
707042	Blanc	4000 K	3100 lm	34,0 W	229,95 €



Accessoires

930315	Réflecteur Bague blanc pour Série Nihal	4,95 €
930316	Réflecteur Bague noir pour Série Nihal	4,95 €
930365	Réflecteur Bague argent pour Série Nihal	4,95 €
930317	Réflecteur Bague or pour Série Nihal	4,95 €
930311	Couverture latérale blanc pour Série Nihal	5,95 €
930312	Couverture latérale noir pour Série Nihal	5,95 €
930363	Couverture latérale argent pour Série Nihal	5,55 €
930313	Couverture latérale or pour Série Nihal	5,95 €
930314	Couverture latérale aspect bois noyer pour Série Nihal	7,95 €
930769	Couverture latérale aspect bois chêne naturel Série Nihal	7,95 €
930318	Réflecteur 15° pour Série Nihal	17,95 €
930320	Réflecteur 50° pour Série Nihal	17,95 €
930321	Filtre en nid d'abeille pour Série Nihal	10,95 €
930322	Lentille étalée pour Série Nihal 37°	10,95 €
930323	Lentille d'adoucissement pour Série Nihal 37°	10,95 €
930324	Lentille à étalement linéaire pour Série Nihal 40° / 80°	10,95 €



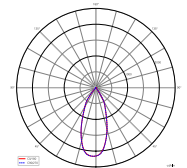
NIHAL MINI

- Rotatif et pivotant
- Angle d'inclinaison élevé

Application Area


Réception / Communication, Eclairage d'objets / Architecture, Couloir / cage d'escalier, Bureau / conférence, Shop / Retail / surface de vente, Home / Living, HomeOffice / Bureau, Hôtel / Gastronomie, Construction de foires / aménagement de magasins

Boîtier	Aluminium	Bloc d'alimentation	Oui
Longueur	94 mm	Angle d'émission	35 Degré
Largeur	102 mm	Angle de pivotement	180 Degré
Hauteur	139 mm	Contrôle	Variateur à coupure de phase montante, Variateur à coupure de phase descendante
Ø	60 mm	CRI (Ra)	90
Puissance	15 W		
Tension d'entrée	220-240 V/CA		



707036

Article	Couleur du boîtier	Température de couleur	Flux lumineux	Prix
707037	Noir	3000 K	1080 lm	177,95 €
707054	Argent	3000 K	1100 lm	177,95 €
707036	Blanc	3000 K	1240 lm	177,95 €
707039	Noir	4000 K	1160 lm	177,95 €
707055	Argent	4000 K	1190 lm	177,95 €
707038	Blanc	4000 K	1330 lm	177,95 €



Accessoires

930301	Réflecteur Bague blanc pour Série Klara / Nihal Mini / Rigel Mini / Can		4,95 €
930302	Réflecteur Bague noir pour Série Klara / Nihal Mini / Rigel Mini / Can		4,95 €
930303	Réflecteur Bague or pour Série Klara / Nihal Mini / Rigel Mini / Can		4,95 €
930297	Couverture latérale blanc pour Série Nihal Mini		3,95 €
930298	Couverture latérale noir pour Série Nihal Mini		3,95 €
930364	Couverture latérale argent pour Série Nihal Mini		3,95 €
930299	Couverture latérale or pour Série Nihal Mini		3,95 €
930300	Couverture latérale aspect bois noyer Série Nihal Mini		5,95 €
930768	Couverture latérale aspect bois chêne naturel Série Nihal Mini		5,95 €
930306	Réflecteur 48° pour Série Klara / Nihal Mini / Rigel Mini / Uni II		8,95 €
930307	Filter en nid d'abeille pour Série Klara / Nihal Mini / Rigel Mini / Uni II / Can		8,95 €
930308	Lentille étalée pour Série Klara / Nihal Mini / Rigel Mini / Uni II / Can		8,95 €
930309	Lentille d'adoucissement pour Série Klara / Nihal Mini / Rigel Mini / Uni II / Can		8,95 €
930310	Lentille à étalement linéaire pour Série Klara / Nihal Mini / Rigel Mini / Uni II / Can		8,95 €
930366	Réflecteur Bague argent pour Série Klara / Nihal Mini / Rigel Mini / Can		4,95 €
930767	Lentille 12° pour Série Nihal Mini		10,95 €



RF-SMART EVENTUS RGB+CCT

Le projecteur sur rail EVENTUS RGB+CCT orientable et pivotant allie une commande intelligente à une technique LED performante. Avec une puissance totale pouvant atteindre 30 W, il offre une lumière dynamique en 16 millions de couleurs et une température de couleur variable. Grâce à 18 programmes automatiques, une luminosité et une saturation des couleurs variables, il est possible de créer individuellement des scènes lumineuses pleines d'ambiance.

Contrôlable par télécommande RF 2,4 GHz ou via des systèmes compatibles Zigbee 3.0 comme Amazon Alexa, Google Assistant ou Tuya [passerelle nécessaire]. La fonction répéteur intégrée assure une synchronisation fiable de plusieurs composants - idéal pour les solutions d'éclairage intelligentes dans le commerce de détail, les expositions ou les pièces d'habitation modernes.



RF-SMART EVENTUS RVB+CCT

- orientable et pivotant
- luminosité et saturation des couleurs réglables
- RGB 3x 6W (max. 18W), CW/WW 2x 30W (max. 30W), puissance totale max. 30W
- 16 millions de couleurs et température de couleur réglables
- 18 programmes automatiques préinstallés
- synchronisation des programmes et de la télécommande lors de l'utilisation de plusieurs composants RF-smart [fonction répéteur]
- optiquement contrôlable avec des télécommandes radio RF-smart [2,4Ghz, portée d'env. 30 m]
- commandable avec toutes les commandes / apps compatibles Zigbee 3.0 comme Amazon Echo [Alexa], Google Assistant, Tuya [passerelle correspondante nécessaire, portée à l'extérieur jusqu'à 100 m]

Boîtier	Plastique, Métal	Tension d'entrée	100-240 V/CA
Surface	Revêtu par poudre, Fine structure, Mat	Bloc d'alimentation	Oui
Température de couleur	2700-6000 K	Angle d'émission	36 Degré
Flux lumineux	1800 lm	Angle de rotation	350 Degré
Longueur	205 mm	Angle de pivotement	90 Degré
Largeur	246 mm	Contrôle	RF-Smart, ZigBee 3.0
Hauteur	31 mm	CRI (Ra)	90
Puissance	30 W	Direction de la lumière	Avant

Article	Couleur du boîtier		Prix
843530	<input type="checkbox"/> Blanc	RGB WW CW	199,95 €
843531	<input checked="" type="checkbox"/> Noir	RGB WW CW	199,95 €



Accessoires

843510	RF-smart, Télécommande, blanc, 1 Zone, RGB/RGBW/RGB+CCT, IP20		38,95 €
843511	RF-smart, Télécommande, noir, 1 Zone, RGB/RGBW/RGB+CCT, IP20		38,95 €
843512	RF-smart, Télécommande, noir, 8 Zones, Single/CCT/RGB/RGBW/RGB+CCT		49,95 €
843525	RF-smart, télécommande sur pied, noir, 3 zones, Single/CCT/RGB/RGBW/RGB+CCT		49,95 €
843513	RF-smart, Télécommande murale, blanc, 3V, 4 Zones, Single/CCT/RGB/W/+CCT		69,95 €
843522	RF-smart, Télécommande murale, blanc, 230V, 4 Zones, Single/CCT/RGB/W/+CCT		74,95 €
843514	RF-smart, Télécommande murale, blanc, 8 Zones, Single/CCT/RGB/RGBW/RGB+CCT		109,95 €
843527	RF-smart, détecteur de mouvement PIR, blanc, 120Grad/7m, 3V		38,95 €
843529	RF-smart, DMX-Gateway, 5V DC, 16 Zonen Single/CCT/RGB/W+CCT		59,95 €

LUCEA

La série LUCEA comprend des suspensions, des plafonniers et des lampes sur rail et séduit par son design intemporel et ses des options d'adaptation flexibles.



DIVERSITÉ DE LA LUCEA

Luminaires en saillie

Les luminaires en saillie LUCEA sont disponibles en tant que luminaires suspendus, plafonniers pivotants et orientables avec socle et spots fixes.



Lampes à 1 phase

Les luminaires suspendus avec un câble textile particulièrement souple ainsi que les projecteurs à utiliser sur des systèmes de rails électriques monophasés s'adressent principalement aux particuliers qui recherchent une solution mince et polyvalente pour la maison.




Luminaires triphasés

Les luminaires LUCEA pour systèmes de rails triphasés 230V sont disponibles en version plafonnière ou suspendue et, grâce au dip-switch CCT, conviennent surtout à une utilisation commerciale dans les bars, les restaurants ou les bureaux.



TEMPÉRATURE DE COULEUR FLEXIBLE

La température de couleur a une influence décisive sur l'effet lumineux dans la pièce. C'est pourquoi la série LUCEA est disponible – selon le modèle et l'utilisation – en différentes températures de couleur. Avec une valeur Ra >90, les luminaires LUCEA garantissent en outre un rendu fidèle des couleurs des murs, des plafonds et des objets. À l'exemple du plafonnier LUCEA, les illustrations ci-dessous vous permettent de comprendre de manière optimale comment la couleur de la lumière et l'ambiance lumineuse varient en fonction de la version du modèle - du blanc chaud au blanc neutre ainsi qu'en variante flexible dim-to-warm.




Dim-to-warm

[1.800K - 2.700K]

Dans la variante Dim-to-warm, la température de couleur s'adapte automatiquement lors de la gradation [plus l'intensité lumineuse est faible, plus la température de couleur est chaude].

2.700 K

Pour les particuliers: les luminaires avec un blanc extra chaud de 2.700K.



3.000 K

Pour les applications commerciales: Les luminaires en saillie et triphasés offrent un dip-switch CCT permettant de passer de 3.000K [blanc chaud] à 4.000K [blanc neutre].

4.000 K

Outre les versions CCT, les projecteurs triphasés de 40 W sont également disponibles en version pure 4.000K [blanc neutre].

ANGLE DE DIFFUSION FLEXIBLE

Une lumière large et douce ou un spot précis et focalisé – avec la série LUCEA, vous avez le choix, même ultérieurement. En plus de l'angle de rayonnement standard de 36°, le rayonnement des luminaires peut être rétréci ou élargi dans toutes les variantes [montage en saillie, suspension, rail conducteur] grâce à des lentilles disponibles en option. Vous bénéficiez d'une flexibilité encore plus grande avec le cache de porte en option, de couleur assortie. Avec ses quatre ailes, la sortie de lumière peut être adaptée aux différentes géométries de pièces et d'objets. Les illustrations ci-dessous montrent comment la sortie de lumière de LUCEA est modifiée par l'utilisation de différentes lentilles et de l'obturateur de porte.



24°

Angle de rayonnement étroit avec lentille de 24° en option





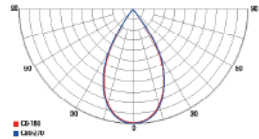
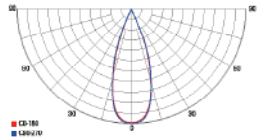
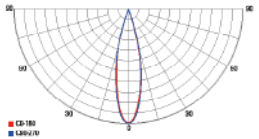
36°

Angle de projection standard avec lentille de 36° [standard]



60°

Angle de rayonnement large avec lentille de 60° en option



Panneau de porte

Limitation individuelle de l'angle de rayonnement avec les vantaux de l'écran de porte



LUCEA DALI

· capacité de courant de secours [176-280V/DC EOFI : 100%]

· incl. anneau réflecteur noir

Application Area

Réception / Communication, Eclairage d'objets / Architecture, Couloir / cage d'escalier, Bureau / conférence, Shop / Retail / surface de vente, Home / Living, HomeOffice / Bureau, Hôtel / Gastronomie, Construction de foires / aménagement de magasins


Boîtier	Aluminium	EOFI	100 %
Température de couleur	2700 K	Bloc d'alimentation	Oui
Flux lumineux	1300 lm	Long. pendule	1600 mm
Largeur	65 mm	Angle d'émission	36 Degré
Hauteur	184 mm	Contrôle	DALI 2 / DT6, Push-Dim
Puissance	10 W	CRI (Ra)	90
Tension d'entrée	200-240 V/CA	Classe de protection IK	IK03
Plage de tension Éclairage de secours	176-280 V/DC		

Article	Couleur du boîtier		Prix
707244	<input type="checkbox"/> Blanc	www	149,95 €
707245	<input checked="" type="checkbox"/> Noir	www	149,95 €



Accessoires

930679	Lentille 24° pour Lucea 6/10		9,95 €
930756	Réflecteur Bague pour Lucea 6/10 blanc		4,95 €
930757	Réflecteur Bague pour Lucea 6/10 noir		4,95 €
930758	Réflecteur Bague pour Lucea 6/10 or		4,95 €





LUCEA CCT DALI

- capacité de courant de secours [176-280V/DC EOFI : 100%]
- couleur de la lumière réglable sur deux niveaux.
- incl. anneau réflecteur noir

Application Area

Réception / Communication, Eclairage d'objets / Architecture, Couloir / cage d'escalier, Bureau / conférence, Shop / Retail / surface de vente, Home / Living, HomeOffice / Bureau, Hôtel / Gastronomie, Construction de foires / aménagement de magasins

Boîtier	Aluminium	Long. pendule	1600 mm
Température de couleur	3000/4000 K	Angle d'émission	36 Degré
Tension d'entrée	200-240 V/CA	Contrôle	DALI 2 / DT6, Push-Dim
Plage de tension Éclairage de secours	176-280 V/DC	CRI (Ra)	90
EOFI	100 %	Classe de protection IK	IK03
Bloc d'alimentation	Oui		

Article	Couleur du boîtier	Flux lumineux	Largeur	Hauteur	Puissance	Prix
707234	<input type="checkbox"/> Blanc	930/1000 lm	65 mm	184 mm	11,0 W	154,95 €
707235	<input checked="" type="checkbox"/> Noir	930/1000 lm	65 mm	184 mm	11,0 W	154,95 €
707238	<input type="checkbox"/> Blanc	1930/2000 lm	85 mm	186 mm	20,0 W	199,95 €
707239	<input checked="" type="checkbox"/> Noir	1930/2000 lm	85 mm	186 mm	20,0 W	199,95 €



Accessoires pour **707234, 707235**

930679	Lentille 24° pour Lucea 6/10		9,95 €
930756	Réflecteur Bague pour Lucea 6/10 blanc		4,95 €
930757	Réflecteur Bague pour Lucea 6/10 noir		4,95 €
930758	Réflecteur Bague pour Lucea 6/10 or		4,95 €

Accessoires pour **707238, 707239**

930680	Lentille 24° pour Lucea 15/20		12,95 €
930681	Lentille 60° pour Lucea 15/20		12,95 €
930759	Réflecteur Bague pour Lucea 15/20 blanc		5,95 €
930760	Réflecteur Bague pour Lucea 15/20 noir		5,95 €
930761	Réflecteur Bague pour Lucea 15/20 or		5,95 €



5 ans de garantie

Profitez d'une promesse de qualité maximale:

Tous les produits de la marque DEKO-LIGHT bénéficient d'une garantie fabricant de cinq ans.



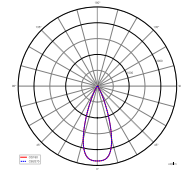
LUCEA CCT

- couleur de la lumière réglable sur deux niveaux
- incl. anneau réflecteur noir

Application Area

Réception / Communication, Eclairage d'objets / Architecture, Couloir / cage d'escalier, Bureau / conférence, Shop / Retail / surface de vente, Home / Living, HomeOffice / Bureau, Hôtel / Gastronomie, Construction de foires / aménagement de magasins

Boîtier	Aluminium	Contrôle	Variateur à coupure de phase montante, Variateur à coupure de phase descendante
Température de couleur	3000/4000 K		
Tension d'entrée	220-240 V/CA		
Bloc d'alimentation	Oui	CRI (Ra)	90
Long. pendule	1800 mm	Classe de protection IK	IK03
Angle d'émission	36 Degré		



707124

Article	Couleur du boîtier	Flux lumineux	Hauteur	Ø	Puissance	Prix
707124	<input type="checkbox"/> Blanc	930/1000 lm	157 mm	65 mm	10,0 W	149,95 €
707125	<input checked="" type="checkbox"/> Noir	930/1000 lm	157 mm	65 mm	10,0 W	149,95 €
707126	<input type="checkbox"/> Blanc	1460/1500 lm	178 mm	85 mm	15,0 W	177,95 €
707127	<input checked="" type="checkbox"/> Noir	1460/1500 lm	178 mm	85 mm	15,0 W	177,95 €
707128	<input type="checkbox"/> Blanc	1930/2000 lm	178 mm	85 mm	20,0 W	189,95 €
707129	<input checked="" type="checkbox"/> Noir	1930/2000 lm	178 mm	85 mm	20,0 W	189,95 €



Accessoires pour **707124, 707125**

930679	Lentille 24° pour Lucea 6/10		9,95 €
930756	Réflecteur Bague pour Lucea 6/10 blanc		4,95 €
930757	Réflecteur Bague pour Lucea 6/10 noir		4,95 €
930758	Réflecteur Bague pour Lucea 6/10 or		4,95 €

Accessoires pour **707126, 707127, 707128, 707129**

930680	Lentille 24° pour Lucea 15/20		12,95 €
930681	Lentille 60° pour Lucea 15/20		12,95 €
930759	Réflecteur Bague pour Lucea 15/20 blanc		5,95 €
930760	Réflecteur Bague pour Lucea 15/20 noir		5,95 €





LUCEA DTW

- Rendu des couleurs fidèle
- Dim-to-warm 1 800 K - 2 700 K
- Anneau réflecteur noir inclus

Application Area

Home / Living, Réception / Communication, Hôtel / Gastronomie

Boîtier	Aluminium	Long. pendule	1800 mm
Température de couleur	1800-2700 K	Angle d'émission	36 Degré
Flux lumineux	750 lm	Contrôle	Variateur à coupure de phase montante, Variateur à coupure de phase descendante
Hauteur	157 mm		
Ø	65 mm		
Puissance	10 W	CRI (Ra)	90
Tension d'entrée	200-240 V/CA	Classe de protection IK	IK03
Bloc d'alimentation	Oui		

Article	Couleur du boîtier		Prix
707217	<input type="checkbox"/> Blanc		135,95 €
707218	<input checked="" type="checkbox"/> Noir		135,95 €



Accessoires

930756	Réflecteur Bague pour Lucea 6/10 blanc		4,95 €
930757	Réflecteur Bague pour Lucea 6/10 noir		4,95 €
930758	Réflecteur Bague pour Lucea 6/10 or		4,95 €



Fiche technique

Nouveau dans la boutique en ligne: les fiches techniques offrent encore plus d'informations: Données lumineuses et énergétiques, courbes de répartition de la lumière, dessins cotés et plus encore.



LUCEA DALI

- capacité de courant de secours [176-280V/DC EOFI : 100%]
- incl. anneau réflecteur noir
- personnalisable avec de nombreux accessoires

Application Area

Réception / Communication, Eclairage d'objets / Architecture, Couloir / cage d'escalier, Bureau / conférence, Shop / Retail / surface de vente, Home / Living, HomeOffice / Bureau, Hôtel / Gastronomie, Construction de foires / aménagement de magasins

Boîtier	Aluminium	Contrôle	DALI 2 / DT6, Intelli Push-Dim
Tension d'entrée	200-240 V/CA	CRI (Ra)	90
Bloc d'alimentation	Oui	Classe de protection IK	IK03
Angle d'émission	36 Degré		

Article	Couleur du boîtier	Température de couleur	Flux lumineux	Largeur	Hauteur	Puissance	Prix
707240	<input type="checkbox"/> Blanc	2700 K	1950 lm	85 mm	269 mm	15,0 W	159,95 €
707241	<input checked="" type="checkbox"/> Noir	2700 K	1950 lm	85 mm	269 mm	15,0 W	159,95 €
707242	<input type="checkbox"/> Blanc	4000 K	4480 lm	100 mm	315 mm	40,0 W	214,95 €
707243	<input checked="" type="checkbox"/> Noir	4000 K	4480 lm	100 mm	315 mm	40,0 W	214,95 €




Accessoires pour **707240, 707241**

930680	Lentille 24° pour Lucea 15/20		12,95 €
930681	Lentille 60° pour Lucea 15/20		12,95 €
930754	Coupe flux pour Lucea 15/20 blanc		23,95 €
930755	Coupe flux pour Lucea 15/20 noir		23,95 €
930759	Réflecteur Bague pour Lucea 15/20 blanc		5,95 €
930760	Réflecteur Bague pour Lucea 15/20 noir		5,95 €
930761	Réflecteur Bague pour Lucea 15/20 or		5,95 €

Accessoires pour **707242, 707243**

930677	Coupe flux pour Lucea 30/40 blanc		24,95 €
930678	Coupe flux pour Lucea 30/40 noir		24,95 €
930682	Lentille 24° pour Lucea 30		15,95 €
930684	Lentille 60° pour Lucea 30		15,95 €
930762	Réflecteur Bague pour Lucea 30/40 blanc		6,95 €
930763	Réflecteur Bague pour Lucea 30/40 noir		6,95 €
930764	Réflecteur Bague pour Lucea 30/40 or		6,95 €



LUCEA CCT DALI

- capacité de courant de secours [176-280V/DC EOFI : 100%]
- couleur de la lumière réglable sur 2 niveaux.
- avec anneau réflecteur noir.
- personnalisable avec de nombreux accessoires

Application Area

Réception / Communication, Eclairage d'objets / Architecture, Couloir / cage d'escalier, Bureau / conférence, Shop / Retail / surface de vente, Home / Living, HomeOffice / Bureau, Hôtel / Gastronomie, Construction de foires / aménagement de magasins

Boîtier	Aluminium	Bloc d'alimentation	Oui
Température de couleur	3000/4000 K	Angle d'émission	36 Degré
Flux lumineux	2700/2900 lm	Contrôle	DALI 2 / DT6, Intelli Push-Dim
Largeur	100 mm	CRI (Ra)	90
Hauteur	302 mm	Classe de protection IK	IK03
Puissance	33 W		
Tension d'entrée	200-240 V/CA		

Article	Couleur du boîtier		Prix
707232	<input type="checkbox"/> Blanc	WW NW	214,95 €
707233	<input checked="" type="checkbox"/> Noir	WW NW	214,95 €



Accessoires

930677	Coupe flux pour Lucea 30/40 blanc		24,95 €
930678	Coupe flux pour Lucea 30/40 noir		24,95 €
930682	Lentille 24° pour Lucea 30		15,95 €
930684	Lentille 60° pour Lucea 30		15,95 €
930762	Réflecteur Bague pour Lucea 30/40 blanc		6,95 €
930763	Réflecteur Bague pour Lucea 30/40 noir		6,95 €
930764	Réflecteur Bague pour Lucea 30/40 or		6,95 €



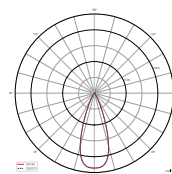
LUCEA CCT

- avec anneau réflecteur noir
- personnalisable avec de nombreux accessoires
- couleur de la lumière réglable sur deux niveaux

Application Area

Réception / Communication, Eclairage d'objets / Architecture, Couloir / cage d'escalier, Bureau / conférence, Shop / Retail / surface de vente, Home / Living, HomeOffice / Bureau, Hôtel / Gastronomie, Construction de foires / aménagement de magasins

Boîtier	Aluminium	Angle de pivotement	90 Degré
Température de couleur	3000/4000 K	Contrôle	Variateur à coupure de phase montante, Variateur à coupure de phase descendante
Tension d'entrée	220-240 V/CA		
Bloc d'alimentation	Oui		
Angle d'émission	36 Degré	CRI (Ra)	90
Angle de rotation	350 Degré	Classe de protection IK	IK03



707116

Article	Couleur du boîtier	Flux lumineux	Hauteur	Ø	Puissance	Prix
707116	<input type="checkbox"/> Blanc	930/1000 lm	249 mm	65 mm	10,0 W	139,95 €
707117	<input checked="" type="checkbox"/> Noir	930/1000 lm	249 mm	65 mm	10,0 W	139,95 €
707118	<input type="checkbox"/> Blanc	1460/1500 lm	269 mm	85 mm	15,0 W	159,95 €
707119	<input checked="" type="checkbox"/> Noir	1460/1500 lm	269 mm	85 mm	15,0 W	159,95 €
707120	<input type="checkbox"/> Blanc	1930/2000 lm	269 mm	85 mm	20,0 W	179,95 €
707121	<input checked="" type="checkbox"/> Noir	1930/2000 lm	269 mm	85 mm	20,0 W	179,95 €
707122	<input type="checkbox"/> Blanc	2700/2900 lm	302 mm	100 mm	30,0 W	199,95 €
707123	<input checked="" type="checkbox"/> Noir	2700/2900 lm	302 mm	100 mm	30,0 W	199,95 €









Planification de l'éclairage








Notre service de planification de l'éclairage vous intéresse?

Votre interlocuteur se tient à votre disposition pour répondre à toutes vos questions.








Accessoires pour **707116, 707117**

930679	Lentille 24° pour Lucea 6/10		9,95 €
930752	Coupe flux pour Lucea 6/10 blanc		22,95 €
930753	Coupe flux pour Lucea 6/10 noir		22,95 €
930756	Réflecteur Bague pour Lucea 6/10 blanc		4,95 €
930757	Réflecteur Bague pour Lucea 6/10 noir		4,95 €
930758	Réflecteur Bague pour Lucea 6/10 or		4,95 €

Accessoires pour **707118, 707119, 707120, 707121**

930680	Lentille 24° pour Lucea 15/20		12,95 €
930681	Lentille 60° pour Lucea 15/20		12,95 €
930754	Coupe flux pour Lucea 15/20 blanc		23,95 €
930755	Coupe flux pour Lucea 15/20 noir		23,95 €
930759	Réflecteur Bague pour Lucea 15/20 blanc		5,95 €
930760	Réflecteur Bague pour Lucea 15/20 noir		5,95 €
930761	Réflecteur Bague pour Lucea 15/20 or		5,95 €

Accessoires pour **707122, 707123**

930677	Coupe flux pour Lucea 30/40 blanc		24,95 €
930678	Coupe flux pour Lucea 30/40 noir		24,95 €
930682	Lentille 24° pour Lucea 30		15,95 €
930684	Lentille 60° pour Lucea 30		15,95 €
930762	Réflecteur Bague pour Lucea 30/40 blanc		6,95 €
930763	Réflecteur Bague pour Lucea 30/40 noir		6,95 €
930764	Réflecteur Bague pour Lucea 30/40 or		6,95 €



Page 42



Page 80



Page 82



Page 332



Page 432





LUCEA

- incl. anneau réflecteur noir
- personnalisable avec de nombreux accessoires

Application Area

Réception / Communication, Eclairage d'objets / Architecture, Couloir / cage d'escalier, Bureau / conférence, Shop / Retail / surface de vente, Home / Living, HomeOffice / Bureau, Hôtel / Gastronomie, Construction de foires / aménagement de magasins

Boîtier	Aluminium	Angle d'émission	36 Degré
Température de couleur	4000 K	Angle de rotation	350 Degré
Flux lumineux	4480 lm	Angle de pivotement	90 Degré
Hauteur	211 mm	Contrôle	Variateur à coupure de phase montante, Variateur à coupure de phase descendante
Ø	100 mm	CRI (Ra)	90
Puissance	40 W	Classe de protection IK	IK03
Tension d'entrée	200-240 V/CA		
Bloc d'alimentation	Oui		

Article	Couleur du boîtier	Prix
707183	Blanc	199,95 €
707184	Noir	199,95 €



Accessoires

930682	Lentille 24° pour Lucea 30		15,95 €
930684	Lentille 60° pour Lucea 30		15,95 €
930677	Coupe flux pour Lucea 30/40 blanc		24,95 €
930678	Coupe flux pour Lucea 30/40 noir		24,95 €
930762	Réflecteur Bague pour Lucea 30/40 blanc		6,95 €
930763	Réflecteur Bague pour Lucea 30/40 noir		6,95 €
930764	Réflecteur Bague pour Lucea 30/40 or		6,95 €



LUCEA DTW

- Dim-to-warm 1.800K - 2.700K
- anneau réflecteur noir inclus
- personnalisable avec de nombreux accessoires

Application Area

Home / Living, Réception / Communication, Hôtel / Gastronomie

Boîtier	Aluminium	Bloc d'alimentation	Oui
Température de couleur	1800-2700 K	Angle d'émission	36 Degré
Flux lumineux	750 lm	Contrôle	Variateur à coupure de phase montante, Variateur à coupure de phase descendante
Hauteur	249 mm	CRI (Ra)	90
Ø	65 mm	Classe de protection IK	IK03
Puissance	10 W		
Tension d'entrée	200-240 V/CA		

Article	Couleur du boîtier	Prix
707213	<input type="checkbox"/> Blanc	109,95 €
707214	<input checked="" type="checkbox"/> Noir	109,95 €



Accessoires

930752	Coupe flux pour Lucea 6/10 blanc		22,95 €
930753	Coupe flux pour Lucea 6/10 noir		22,95 €
930756	Réflecteur Bague pour Lucea 6/10 blanc		4,95 €
930757	Réflecteur Bague pour Lucea 6/10 noir		4,95 €
930758	Réflecteur Bague pour Lucea 6/10 or		4,95 €





SLIM

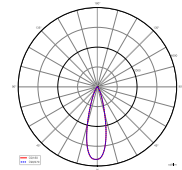
- Câble textile particulièrement flexible
- Pas d'éblouissement grâce à une faible valeur UGR [<19]
- Suspension jusqu'à 1 800 mm
- Design fin avec seulement 39 mm de diamètre

Application Area

Home / Living, Réception / Communication, Hôtel / Gastronomie

Boîtier	Aluminium
Température de couleur	2700 K
Flux lumineux	500 lm
Longueur	1800 mm
Hauteur	300 mm
Ø	39 mm
Puissance	5 W
Tension d'entrée	220-240 V/CA

Bloc d'alimentation	Oui
Long. pendule	1500 mm
Angle d'émission	24 Degré
Contrôle	Variateur à coupure de phase montante, Variateur à coupure de phase descendante
CRI (Ra)	90



707162

Article	Couleur du boîtier	Prix
707161	Noir	93,95 €
707162	Blanc	93,95 €



Accessoires

930748	Lentille 36° pour Série Slim		4,95 €
930749	Lentille 60° pour Série Slim		4,95 €
930744	Réflecteur Bague blanc pour Série Slim		4,95 €
930745	Réflecteur Bague noir pour Série Slim		4,95 €
930746	Réflecteur Bague or pour Série Slim		5,95 €





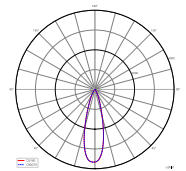
SLIM

- Pas d'éblouissement grâce à une faible valeur UGR [<19]
- Design fin avec seulement 39 mm de diamètre
- Avec anneau réflecteur argenté

Application Area

Home / Living, Réception / Communication, Hôtel / Gastronomie

Boîtier	Aluminium	Angle d'émission	36 Degré
Température de couleur	2700 K	Angle de rotation	330 Degré
Flux lumineux	500 lm	Angle de pivotement	60 Degré
Longueur	213 mm	Contrôle	Variateur à coupure de phase montante, Variateur à coupure de phase descendante
Ø	39 mm	CRI (Ra)	90
Puissance	5 W		
Tension d'entrée	220-240 V/CA		
Bloc d'alimentation	Oui		



707203

Article	Couleur du boîtier	Prix
707203	<input type="checkbox"/> Blanc	82,95 €
707204	<input checked="" type="checkbox"/> Noir	82,95 €



Accessoires

930744	Réflecteur Bague blanc pour Série Slim		4,95 €
930745	Réflecteur Bague noir pour Série Slim		4,95 €
930746	Réflecteur Bague or pour Série Slim		5,95 €
930748	Lentille 36° pour Série Slim		4,95 €
930749	Lentille 60° pour Série Slim		4,95 €



STUDIO PAR 30

- ampoule interchangeable (E27)
- pivotant et orientable
- grille de protection contre les éclats intégrée
- adaptateur inclus

Application Area

Home / Living, Construction de foires / aménagement de magasins, Théâtre / événement / manifestation

Boîtier	Aluminium	Puissance max.	1x max. 42 W
Longueur	158,8 mm	Tension d'entrée	220-240 V/CA
Largeur	158,8 mm	Contrôle	Modulable via une source lumineuse en option
Hauteur	270,8 mm		

Article	Couleur du boîtier	Prix
707082	Noir	72,95 €
707083	Argent	72,95 €




Accessoires

001623	Coupe flux		29,95 €
001621	Coupe flux		29,95 €



Onlineshop

Dans la boutique en ligne, vous trouverez des informations supplémentaires sur les produits: Images détaillées, vidéos, rapports de projets, fichiers LDT, fiches techniques EPREL et bien plus encore.







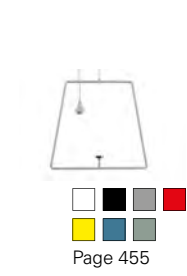


LAMPES À ACCU ET SOLAIRES


448 Lampes à accu

456 Lampes solaires



Lampes à accu et solaires







CANIS BUNDLE

Découvrez nos lampes portables à LED rechargeables de la série CANIS. Avec une puissance de 3,5 W et une luminosité de 270 lm, nos luminaires offrent une répartition de la lumière particulièrement large et agréable. Grâce à la fonction de variation continue via le capteur tactile pratique, vous pouvez adapter l'éclairage à vos besoins. Choisissez parmi 2 niveaux de couleur pour créer l'ambiance parfaite. Et pour couronner le tout : une charge de batterie suffit pour plus de huit heures d'éclairage. Avec le dock de chargement en option, vous pouvez charger jusqu'à six luminaires simultanément et avoir suffisamment de sources lumineuses à disposition en permanence. Choisissez parmi huit couleurs différentes, dont des tons pastel tendance, pour souligner votre style personnel.

Remarque : socle de charge USB inclus





CANIS BUNDLE

- Répartition agréable et large de la lumière
- Durée d'éclairage supérieure à 8 h après la recharge
- Intensité variable en continu via le capteur tactile
- Couleur de lumière réglable sur deux niveaux
- Chargement de six luminaires sur batterie maximum grâce au dock de chargement empilable [en option]
- Socle de charge USB inclus

Application Area

Jardin / terrasse / balcon / trottoirs, Réception / Communication, Home / Living, Hôtel / Gastronomie

Boîtier	Aluminium	Ø	112 mm
Surface	Mat	Puissance	3,5 W
Température de couleur	2200/3000 K	Tension d'entrée	3,7 V/DC
Flux lumineux	270 lm	Angle d'émission	100 Degré
Hauteur	370 mm	CRI (Ra)	80

Article	Couleur du boîtier	Prix
620194	Sand	109,95 €
620195	Gris moyen	109,95 €
620196	Terre Cuite	109,95 €
620197	Bleu	109,95 €
620198	Rouille	109,95 €
620199	Blanc	109,95 €
620200	Noir	109,95 €
620201	Gris foncé	109,95 €



Accessoires

930716	Socle de chargement à 6 compartiments, Boîtier d'alimentation incluse pour Canis		199,95 €
930887	Adaptateur secteur USB A 5V DC, 1000mA, noir		8,95 €



CANIS MINI BUNDLE

Découvrez nos lampes portables à LED rechargeables de la série Canis. Avec une puissance de 2,3 W et une luminosité de 110 lm, nos luminaires offrent une répartition de la lumière particulièrement large et agréable. Grâce à la fonction de variation continue via le capteur tactile pratique, vous pouvez adapter l'éclairage à vos besoins. Choisissez parmi 2 niveaux de couleur pour créer l'ambiance parfaite. Et pour couronner le tout : une charge de batterie suffit pour plus de huit heures d'éclairage. Avec le chargeur en option, vous pouvez charger jusqu'à quinze luminaires simultanément et avoir suffisamment de sources lumineuses à disposition en permanence. Choisissez parmi huit couleurs différentes, dont des tons pastel tendance, pour souligner votre style personnel.





CANIS MINI BUNDLE

- Répartition agréable et large de la lumière
- Durée d'éclairage supérieure à 8 h après la recharge
- Intensité variable réglable en continu via un capteur tactile
- Couleur de lumière réglable sur deux niveaux
- Chargement de 15 luminaires sur batterie maximum grâce au dock de chargement empilable [en option]
- Socle de charge USB inclus

Application Area

Jardin / terrasse / balcon / trottoirs, Réception / Communication, Home / Living, Hôtel / Gastronomie

Boîtier	Aluminium	Ø	76 mm
Surface	Mat	Puissance	2,3 W
Température de couleur	2200/3000 K	Tension d'entrée	3,7 V/DC
Flux lumineux	110 lm	CRI (Ra)	80
Hauteur	208 mm		

Article	Couleur du boîtier	Prix
620202	Sand	99,95 €
620203	Gris moyen	99,95 €
620204	Terre Cuite	99,95 €
620205	Bleu	99,95 €
620206	Rouille	99,95 €
620207	Blanc	99,95 €
620208	Noir	99,95 €
620209	Gris foncé	99,95 €



Accessoires

930734	Socle de chargement à 15 compartiments, Boîtier d'alimentation incluse pour Canis		299,95 €
930887	Adaptateur secteur USB A 5V DC, 1000mA, noir		8,95 €

MIRAM

Combine & Shine – votre créativité n'a plus de limites avec la série MIRAM. Combinez simplement la tête du luminaire de votre couleur préférée avec un pied, un support mural ou une fixation suspendue de votre choix. Vous pouvez ainsi créer en un clin d'œil votre luminaire individuel et le combiner à tout moment sans outils. Flexible, simple, chic – c'est ce qu'est MIRAM Combine & Shine.

C'est aussi simple que ça:

- Sélectionnez la tête du luminaire de votre couleur préférée
- Sélectionnez la fixation souhaitée de votre couleur préférée

Vos avantages:

- Câble USB-A vers USB-C inclus
- 147 combinaisons possibles



346025



346033



346032



346034



346035



346036



346037



930625



930627



930626



930628



930629



930630



930631



930618



930620



930619



930621



930622



930623



930624



930611



930613



930612



930614



930615




930616



930617





TÊTE LAMPE AIMANTÉE MIRAM

Application Area

Jardin / terrasse / balcon / trottoirs, Réception / Communication, Home / Living

Boîtier	Aluminium	Puissance	2,2 W
Température de couleur	3000 K	Tension d'entrée	3,7 V/DC
Flux lumineux	196 lm	Bloc d'alimentation	Non
Hauteur	30 mm	Angle d'émission	47 Degré
Ø	120 mm	CRI (Ra)	80

Article	Couleur du boîtier	Prix
346025	Blanc	99,95 €
346032	Noir	99,95 €
346033	Gris clair	99,95 €
346034	Rouge	99,95 €
346035	Jaune	99,95 €
346036	Blue	99,95 €
346037	Gris	99,95 €



SUPPORT POUR LAMPE AIMANTÉE MIRAM

Boîtier	Aluminium	Ø	102 mm
Hauteur	270 mm		

Article	Couleur du boîtier	Prix
930611	Blanc	34,95 €
930612	Noir	34,95 €
930613	Gris	34,95 €
930614	Rouge	34,95 €
930615	Jaune	34,95 €
930616	Bleu	34,95 €
930617	Vert	34,95 €



ETRIER MURAL POUR LAMPE AIMANTÉE MIRAM

Boîtier	Aluminium	Hauteur	96 mm
Largeur	85 mm	Ø socle	60 mm

Article	Couleur du boîtier	Prix
930618	<input type="checkbox"/> Blanc	19,95 €
930619	<input checked="" type="checkbox"/> Noir	19,95 €
930620	<input type="checkbox"/> Gris	19,95 €
930621	<input type="checkbox"/> Rouge	19,95 €
930622	<input type="checkbox"/> Jaune	19,95 €
930623	<input type="checkbox"/> Bleu	19,95 €
930624	<input type="checkbox"/> Vert	19,95 €



SUSPENTE POUR LAMPE AIMANTÉE MIRAM

Boîtier	Aluminium	Hauteur	185 mm
Largeur	205 mm	Long. pendule	2190 mm

Article	Couleur du boîtier	Prix
930625	<input type="checkbox"/> Blanc	34,95 €
930626	<input checked="" type="checkbox"/> Noir	34,95 €
930627	<input type="checkbox"/> Gris	34,95 €
930628	<input type="checkbox"/> Rouge	34,95 €
930629	<input type="checkbox"/> Jaune	34,95 €
930630	<input type="checkbox"/> Bleu	34,95 €
930631	<input type="checkbox"/> Vert	34,95 €



SAMAS SOLAR MOTION

Vous avez besoin de lumière mais n'avez aucune source d'électricité ? Nous avons la solution. La série SAMAS SOLAR a seulement besoin d'un peu de soleil pour rayonner. Grâce à son mode économique intelligent, qui n'émet que 15 % de rendement lumineux en mode veille, sa durée d'éclairage est particulièrement longue. L'éclairage atteint sa puissance maximale dès que le capteur intégré détecte une présence. Un bouton permet de le désactiver. La forte puissance lumineuse combinée à une technologie de pointe pour une longue durée de vie est une véritable solution pour les murs, les tables et les jardins.





SAMAS SOLAR MOTION

- Capteur de mouvement/crépusculaire
- Panneau solaire haute efficacité
- Avec batterie Li-ion de 3,70 V et 2 200 mAh
- Avec piquet de terre

Application Area

Jardin / terrasse / balcon / trottoirs

Boîtier	Aluminium	Tension d'entrée	3,7 V/DC
Température de couleur	3000 K	Bloc d'alimentation	Non
Longueur	140 mm	Angle d'émission	98 Degré
Largeur	140 mm	CRI (Ra)	80
Puissance	2,2 W	Détecteur de mouvement	Oui

Article	Couleur du boîtier	Flux lumineux	Hauteur	Prix
733050	■ Gris foncé 	135 lm	500 mm	149,95 €
733049	■ Gris foncé 	170 lm	340 mm	139,95 €




APPLIQUE MURALE SAMAS SOLAR MOTION

- Capteur de mouvement/crépusculaire
- Panneau solaire haute efficacité
- Avec batterie Li-ion de 3,70 V et 2 200 mAh

Application Area

Jardin / terrasse / balcon / trottoirs, Mur de la maison / façade / porte d'entrée

Boîtier	Aluminium	Puissance	2,2 W
Température de couleur	3000 K	Tension d'entrée	3,7 V/DC
Flux lumineux	130 lm	Bloc d'alimentation	Non
Longueur	154 mm	Angle d'émission	106 Degré
Largeur	140 mm	CRI (Ra)	80
Hauteur	290 mm	Détecteur de mouvement	Oui

Article	Couleur du boîtier	Prix
731122	■ Gris foncé 	139,95 €





LAMPADAIRE SOLAR PREMIUM

La série SOLAR PREMIUM se distingue par son design futuriste et fait office de luminaire extérieur innovant et décoratif pour l'extérieur et le jardin. L'alimentation électrique est assurée par la batterie intégrée et le panneau solaire inclus ; ainsi, aucun câble inélégant ou coûteux n'est nécessaire.





LAMPADAIRE SOLAR PREMIUM

- Capteur de mouvement/crépusculaire
- Panneau solaire haute efficacité
- Avec batterie Li-ion de 3,70 V et 2 200 mAh
- Tête de lampe inclinable

Application Area

Jardin / terrasse / balcon / trottoirs

Boîtier	Aluminium	Puissance	1,6 W
Température de couleur	3000 K	Tension d'entrée	3,7 V/DC
Flux lumineux	170 lm	Bloc d'alimentation	Non
Longueur	200 mm	Angle d'émission	110 Degré
Largeur	151 mm	Angle de pivotement	180 Degré
Hauteur	1000 mm	CRI (Ra)	80

Article	Couleur du boîtier	Prix
733046	 Gris foncé	 219,95 €



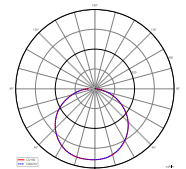
APPLIQUE MURALE SOLAR PREMIUM

- Capteur de mouvement/crépuscule
- Panneau solaire haute efficacité
- avec batterie Li-ion à 3,70 V et 2 200 mAh
- Tête de lampe inclinable



Application Area

Jardin / terrasse / balcon / trottoirs, Mur de la maison / façade / porte d'entrée

Boîtier	Aluminium	Puissance	1,6 W
Température de couleur	3000 K	Tension d'entrée	3,7 V/DC
Flux lumineux	170 lm	Bloc d'alimentation	Non
Longueur	160,5 mm	Angle d'émission	110 Degré
Largeur	233,2 mm	Angle de pivotement	180 Degré
Hauteur	152 mm	CRI (Ra)	80



731116


Article	Couleur du boîtier	Prix
731116	 Gris foncé	 149,95 €






ECLAIRAGE D'EXTÉRIEUR

- 464 Bornes d'éclairage
- 484 Appliques murales en saillie
- 522 Plafonniers et appliques
- 526 Appliques murales encastrées
- 532 Lampes sphériques
- 536 Distributeur d'énergie
- 546 Projecteurs en saillie et sur piquet
- 556 Lèche-murs
- 560 Lampes encastrées dans le sol
- 580 Projecteurs
- 586 Lampes à écran



Bornes d'éclairage



Page 464



Page 465



Page 466



Page 468



Page 470



Page 472



Page 474



Page 476



Page 478



Page 480





ESTADA

Application Area

Jardin / terrasse / balcon / trottoirs, Garage / abri pour voitures / parking, Home / Living, Hôtel / Gastronomie

Boîtier	Acier inoxydable	Tension d'entrée	220-240 V/CA
Hauteur	1000 mm	Contrôle	Modulable via une source lumineuse en option
Ø	100 mm		
Puissance max.	1x max. 11 W		

Article	Couleur du boîtier	Prix
---------	--------------------	------

730009	<input type="checkbox"/> Argent	119,95 €
---------------	---------------------------------	-----------------





NOVA

- Le culot E27 est adapté pour un éclairage LED A19
- Avec capteur de mouvement / crépusculaire [réf. 730032 uniquement]

Application Area

Jardin / terrasse / balcon / trottoirs, Garage / abri pour voitures / parking, Home / Living

Boîtier	Acier inoxydable	Tension d'entrée	220-240 V/CA
Hauteur	1100 mm	Couleur de l'émission de lumière	Blanc
Ø	75 mm		
Puissance max.	1x max. 40 W		

Article	Couleur du boîtier	À intensité variable	Graduable	Détecteur de mouvement	Détecteur de mouvement type	Prix
730032	<input type="checkbox"/> Argent			Oui	Infrarouge	99,95 €
730007	<input type="checkbox"/> Argent		Oui	Non		79,95 €





FACADO 2 ANGULAIRE

Nos bornes d'éclairage de la série FACADO offrent une très bonne protection contre les intempéries grâce au type de protection IP 65. Selon vos besoins, choisissez entre un diffuseur opale et un diffuseur transparent aspect verre fumé. La série est disponible en deux tailles différentes (650 mm / 1 000 mm) et dispose d'un culot E27 pour ampoule remplaçable. La nouvelle tête de luminaire assure un éclairage nettement amélioré. Fabriqué en aluminium moulé sous pression de haute qualité, le luminaire FACADO est disponible en gris foncé et rouille, ainsi qu'en forme carrée et ronde.

La boîte de jonction IP 67 dispose d'un double presse-étoupe M20 adapté, entre autres, aux câbles de masse de 3x1,5mm², 5x1,5mm² ou 3x2,5mm².



FACADO 2 ANGULAIRE

- Protection contre les intempéries IP65
- Boîte de jonction IP67 adaptée et compatible avec les câbles de masse 3 x 1,5 mm² / 5 x 1,5 mm² / 3 x 2,5 mm²
- Eclairage amélioré grâce à la nouvelle tête de luminaire
- Diffuseur opale ou transparent aspect verre fumé
- Idéal, entre autres, pour les ampoules ST64 et A60/70

Application Area

Jardin / terrasse / balcon / trottoirs, Garage / abri pour voitures / parking, Home / Living, Hôtel / Gastronomie

Boîtier	Aluminium, Polycarbonate	Puissance max.	1x max. 20 W
Surface	Mat	Tension d'entrée	220-240 V/CA
Longueur	108 mm	Contrôle	Modulable via une source lumineuse en option
Largeur	108 mm		

Article	Couleur du boîtier	Hauteur	Couleur de l'émission de lumière	Prix
730495	■ Gris foncé	650 mm	Blanc	149,95 €
730496	■ Gris foncé	650 mm	Couleur fumée	149,95 €
730498	■ Gris foncé	1000 mm	Blanc	199,95 €
730497	■ Gris foncé	1000 mm	Couleur fumée	199,95 €



Accessoires

- 180359** MAS VLE E27 ST64 4W 1800K couleur dorée
180361 CLA150 E27 DIM 18W 3300K, mat



39,95 €

27,95 €



FACADO 2 ROND

Nos bornes d'éclairage de la série FACADO offrent une très bonne protection contre les intempéries grâce au type de protection IP 65. Selon vos besoins, choisissez entre un diffuseur opale et un diffuseur transparent aspect verre fumé. La série est disponible en deux tailles différentes (650 mm / 1 000 mm) et dispose d'un culot E27 pour ampoule remplaçable. La nouvelle tête de luminaire assure un éclairage nettement amélioré. Fabriqué en aluminium moulé sous pression de haute qualité, le luminaire FACADO est disponible en gris foncé et rouille, ainsi qu'en forme carrée et ronde.

La boîte de jonction IP 67 dispose d'un double presse-étoupe M20 adapté, entre autres, aux câbles de masse de 3x1,5mm², 5x1,5mm² ou 3x2,5mm².





FACADO 2 ROND

- Protection contre les intempéries IP65
- Boîte de jonction IP67 adaptée et compatible avec les câbles de masse 3 x 1,5 mm² / 5 x 1,5 mm² / 3 x 2,5 mm²
- Eclairage amélioré grâce à la nouvelle tête de luminaire
- Diffuseur opale ou transparent aspect verre fumé
- Idéal, entre autres, pour les ampoules ST64 et A60/70

Application Area

Jardin / terrasse / balcon / trottoirs, Garage / abri pour voitures / parking, Home / Living, Hôtel / Gastronomie

Boîtier	Aluminium, Polycarbonate	Tension d'entrée	220-240 V/CA
Surface	Mat	Contrôle	Modulable via une source lumineuse en option
Ø	108 mm		
Puissance max.	1x max. 20 W		

Article	Couleur du boîtier	Hauteur	Couleur de l'émission de lumière	Prix
730500	Gris foncé	650 mm	Blanc	149,95 €
730502	Rouille	650 mm	Blanc	149,95 €
730499	Gris foncé	650 mm	Couleur fumée	149,95 €
730501	Rouille	650 mm	Couleur fumée	149,95 €
730504	Gris foncé	1000 mm	Blanc	199,95 €
730506	Rouille	1000 mm	Blanc	199,95 €
730503	Gris foncé	1000 mm	Couleur fumée	199,95 €
730505	Rouille	1000 mm	Couleur fumée	199,95 €



Accessoires

180359 MAS VLE E27 ST64 4W 1800K couleur dorée



39,95 €

180361 CLA150 E27 DIM 18W 3300K, mat

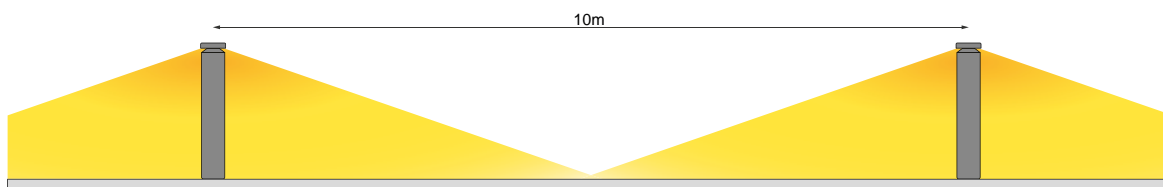


27,95 €



FARO

Les bornes d'éclairage massives FARO en aluminium moulé sous pression sont disponibles en 25, 60 et 100 cm et assurent, grâce à leur construction [plus de 97 % de lumière dirigée vers le bas] et à leur optique à lentilles, une diffusion de la lumière sans éblouissement et un cône de lumière particulièrement large, pouvant atteindre 10 mètres de diamètre. En outre, toutes les variantes sont compatibles DALI2 DT6. Les modèles FARO peuvent être équipés d'un panneau de protection en option permettant d'éclairer uniquement une moitié des surfaces. Le boîtier de raccordement IP68 avec possibilité de câblage traversant et le revêtement par poudre antisalissures en DB703 contribuent à faire des bornes d'éclairage FARO un choix durable et de qualité pour votre éclairage extérieur.





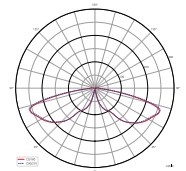
FARO

- Lumière sans éblouissement orientée vers le bas (>97 %)
- Optique à lentilles pour un éclairage homogène large (jusqu'à 4/7/10 m)
- Panneau de protection en option permettant un obscurcissement sur une moitié des surfaces
- Boîtier de raccordement IP68 avec câblage traversant
- Construction massive et de haute qualité
- Revêtement par poudre antisalissures en DB703
- Compatible avec le courant de secours (180-264 V/CC EOFI : 100 %)

Application Area

Jardin / terrasse / balcon / trottoirs, Parc / espace public extérieur, Eclairage d'objets / Architecture

Boîtier	Aluminium	Bloc d'alimentation	Oui
Température de couleur	3000 K	Angle d'émission	360 Degré
Flux lumineux	1030 lm	Angle d'émission 2	180 Degré
Ø	180 mm	Contrôle	DALI 2 / DT6
Puissance	24 W	CRI (Ra)	80
Tension d'entrée	180-264 V/CA	Classe de protection IK	IK10




730492

Article	Couleur du boîtier		Hauteur	Prix
730492	Gris foncé		250 mm	439,95 €
730493	Gris foncé		600 mm	509,95 €
730494	Gris foncé		1000 mm	589,95 €



Accessoires

- 930731** Ancrage dans le béton pour Série Faro
- 930776** Cache de protection 180 Degré pour Série Faro



24,95 €


9,95 €



LERNA

Les bornes d'éclairage de la série LERNA offrent de nombreux avantages. Grâce à la possibilité de réglage de la couleur de la lumière sur 2 niveaux (3 000K/4 000 K), vous pouvez adapter la température de couleur en fonction de la situation souhaitée. En outre, la lumière dirigée entièrement vers le bas assure un éclairage efficace sans pollution lumineuse. La borne d'éclairage de la série LERNA est disponible en deux tailles (600 mm et 1 000 mm). Avec une puissance de 7,4 W et pouvant atteindre 256 lm, elle offre d'elle-même une excellente luminosité.





LERNA

- Couleur de lumière réglable sur deux niveaux
- Lumière entièrement orientée vers le bas, donc aucune pollution lumineuse

Application Area

Jardin / terrasse / balcon / trottoirs, Garage / abri pour voitures / parking, Home / Living, Hôtel / Gastronomie

Boîtier	Aluminium	Tension d'entrée	200-240 V/CA
Température de couleur	3000/4000 K	Bloc d'alimentation	Oui
Flux lumineux	237/256 lm	Angle d'émission	50 Degré
Longueur	120 mm	Angle d'émission 2	100 Degré
Largeur	100 mm	CRI (Ra)	80
Puissance	7,4 W	Classe de protection IK	IK06

Article	Couleur du boîtier		Hauteur	Prix
733073	Gris foncé		600 mm	209,95 €
733072	Gris foncé		1000 mm	259,95 €






CATA

La gamme CATA se distingue non seulement en tant qu'éclairage de chemin moderne, mais aussi en tant qu'objet lumineux design dans l'aménagement d'espaces extérieurs. Les LED fournissent un éclairage étendu des voies et des zones d'accès et attirent inévitablement le regard sur la saisissante structure à cadre. Disponibles en trois tailles, les modèles CATA IV se combinent également très bien entre eux.



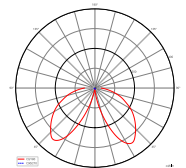


CATA

Application Area

Jardin / terrasse / balcon / trottoirs, Garage / abri pour voitures / parking, Home / Living, Hôtel / Gastronomie


Boîtier	Aluminium	Puissance	4 W
Température de couleur	3000 K	Tension d'entrée	100-240 V/CA
Flux lumineux	170 lm	Bloc d'alimentation	Oui
Longueur	151 mm	Angle d'émission	120 Degré
Largeur	61 mm	Primaire de fin de ligne	Boîtier de raccordement IP65
Long. socle	145 mm	CRI (Ra)	80
Larg. socle	55 mm		
Haut. socle	20 mm		



733040

Article	Couleur du boîtier		Hauteur	Prix
733040	■ Gris foncé 		500 mm	199,95 €
733041	■ Gris foncé 		700 mm	219,95 €
733042	■ Gris foncé 		1000 mm	239,95 €





CHERTAN

Avec son extraordinaire mélange de matériaux qui associe un boîtier en aluminium moulé sous pression et un socle en béton renforcé de fibres de verre résistant aux intempéries, le luminaire d'extérieur **CHERTAN** se démarque des autres modèles rien que sur le plan esthétique. Offrant une lumière blanc chaud agréable et un angle de diffusion de 120°, le luminaire d'extérieur est idéal pour une utilisation décorative dans les entrées, les allées ou le jardin.

Remarque : le béton étant un produit naturel, chaque surface est unique et forme une patine prononcée au fil du temps, en fonction des conditions locales. Il est donc normal qu'en cas d'humidité, une surface tachée apparaisse, qui disparaîtra après le séchage, mais qui entraînera à long terme une patine individuelle.








CHERTAN

· Socle en béton renforcé de fibres de verre résistant aux intempéries

Application Area

Jardin / terrasse / balcon / trottoirs, Hôtel / Gastronomie

Boîtier	Aluminium	Puissance	13 W
Température de couleur	3000 K	Tension d'entrée	100-277 V/CA
Longueur	170 mm	Bloc d'alimentation	Oui
Largeur	72 mm	Angle d'émission	120 Degré
Long. socle	160 mm	Primaire de fin de ligne	Boîtier de raccordement IP54
Larg. socle	30 mm	CRI (Ra)	90
Haut. socle	40 mm		

Article	Couleur du boîtier	Flux lumineux	Hauteur	Prix
733043	■ Gris foncé 	480 lm	450 mm	199,95 €
733044	■ Gris foncé 	530 lm	600 mm	219,95 €
733045	■ Gris foncé 	640 lm	1000 mm	239,95 €





ORTIS

Avec son boîtier en aluminium gris foncé, la borne d'éclairage à LED Ortis est parfaite partout et convient, grâce à sa certification IP54, à une utilisation flexible en extérieur dans les jardins et les allées. En outre, la borne Ortis est équipée d'un insert à lamelles, disposé dans sa tête, qui assure une lumière agréable, dirigée vers le bas (blanc chaud, 3 000 K).







ORTIS

· Lumière atténuée par l'insert à lamelles et dirigée vers le bas

Application Area

Jardin / terrasse / balcon / trottoirs, Garage / abri pour voitures / parking, Home / Living, Hôtel / Gastronomie

Boîtier	Aluminium	Bloc d'alimentation	Oui
Température de couleur	3000 K	Angle d'émission	360 Degré
Flux lumineux	510 lm	Primaire de fin de ligne	Boîtier de raccordement
Hauteur	1000 mm	CRI (Ra)	80
Ø	120 mm	Classe de protection IK	IK05
Puissance	15,9 W		
Tension d'entrée	220-240 V/CA		

Article	Couleur du boîtier	Prix
733004	 Gris foncé	 219,95 €





TUCANAE

Avec son boîtier fin et épuré, le modèle TUCANAE est un luminaire d'extérieur moderne qui peut s'intégrer presque partout. Haute de 100 cm, cette borne d'éclairage diffuse sa lumière blanc chaud en diagonale vers le bas sur les trottoirs et d'autres surfaces. En version MOTION, elle est dotée d'un interrupteur crépusculaire intégré avec seuil de luminosité et durée de fonctionnement réglables.





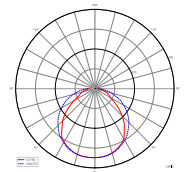
TUCANAE

- Puissant et économe en énergie
- Eclairage uniforme
- Seuil de luminosité et durée de fonctionnement réglables [733068]



Application Area

Jardin / terrasse / balcon / trottoirs, Garage / abri pour voitures / parking, Home / Living, Hôtel / Gastronomie


Boîtier	Aluminium	Haut. socle	10 mm
Température de couleur	3000 K	Puissance	18 W
Flux lumineux	1650 lm	Tension d'entrée	110-240 V/CA
Longueur	206 mm	Bloc d'alimentation	Oui
Largeur	180 mm	Angle d'émission	110 Degré
Hauteur	1000 mm	Primaire de fin de ligne	Boîtier de raccordement
Long. socle	120 mm	CRI (Ra)	80
Larg. socle	180 mm		




733068

Article	Couleur du boîtier	Type d'indice de protection IP	Détecteur de mouvement	Détecteur de mouvement type	Prix
733068	■ Gris foncé 	IP 54	Oui	Infrarouge	293,95 €
733069	■ Gris foncé 	IP 65	Non		259,95 €





Appliques murales en saillie



■ ■ ■
Page 484



■ ■ ■
Page 485



■ ■ ■
Page 486



■ ■ ■
Page 487



■ ■ ■
Page 488



■ ■ ■
Page 489



■ ■ ■
Page 490



■ ■ ■
Page 491



■ ■ ■
Page 492



■ ■ ■
Page 493



■ ■ ■
Page 494



■ ■ ■
Page 495



■ ■ □
Page 496



■ ■ □
Page 497



■
Page 498



■
Page 499



■
Page 500



■ ■ ■
Page 501



■
Page 502



■
Page 503



■
Page 505



■ ■ □
Page 505



□ ■
Page 506



□ ■
Page 507



■
Page 508



■
Page 510



■
Page 512



■ ■ ■
Page 513



■
Page 514



■
Page 515



■
Page 516



■
Page 517



□ ■
Page 518



SHORELINE PRO ROUND

- câblage traversant possible
- résistant à l'eau de mer
- montage simple et rapide
- plaque de montage séparable par connecteur.
- vis de fixation inclinée pour un meilleur montage.
- opt. entretoise pour montage en saillie

Application Area

Eclairage d'objets / Architecture, Garage / abri pour voitures / parking, Mur de la maison / façade / porte d'entrée, Parc / espace public extérieur, Hôtel / Gastronomie

Boîtier	Aluminium	Tension d'entrée	220-240 V/CA
Hauteur	140 mm	Contrôle	Modulable via une source lumineuse en option
Ø	68 mm		
Long. socle	43 mm	Classe de protection IK	IK08
Larg. socle	55 mm	Couleur de l'émission de lumière	Clair
Haut. socle	130 mm		
Puissance max.	1x max. 7,5 W		

Article	Couleur du boîtier	Prix
731211	Gris clair	89,95 €
731212	Gris foncé	89,95 €
731213	Blanc	89,95 €



Accessoires

930874	Espaceur, Série ShoreLine Pro, gris clair	5,95 €
930877	Espaceur, Série ShoreLine Pro, gris foncé	5,95 €
930880	Espaceur, Série ShoreLine Pro, blanc	5,95 €
180275	PAR16, GU10, 230 V/AC, 2700 K, 36 Degré	6,95 €
180209	MASTER VALUE LEDspot VLE, GU10, 230 V/AC, DIM, 2700 K, 36 Degré	13,95 €
180208	MASTER VALUE LEDspot VLE, GU10, 230 V/AC, DIM, 2700 K, 36 Degré	14,95 €
180049	MASTER VALUE LEDspot MV, GU10, 230 V/AC, DIM, 2700 K, 60 Degré	14,95 €
180099	MASTER VALUE LEDspot MV, GU10, 230 V/AC, DIM, 3000 K, 36 Degré	14,95 €
180050	MASTER VALUE LEDspot MV, GU10, 230 V/AC, DIM, 3000 K, 60 Degré	14,95 €
180053	MASTER VALUE LEDspot MV, GU10, 230 V/AC, DIM, 4000 K, 36 Degré	14,95 €
180051	MASTER VALUE LEDspot MV, GU10, 230 V/AC, DIM, 4000 K, 60 Degré	14,95 €
180139	MASTER LEDspot Value, GU10, 230 V/AC, DIM, 3000 K, 36 Degré	20,95 €
180149	MASTER LEDspot Value, GU10, 230 V/AC, DIM, 4000 K, 36 Degré	20,95 €
180285	PAR16, GU10, 230 V/AC, DIM, 2700 K, 60 Degré	14,95 €



SHORELINE PRO ROUND UP+DOWN

- câblage traversant possible
- résistant à l'eau de mer
- montage simple et rapide
- plaque de montage séparable par connecteur.
- vis de fixation inclinée pour un meilleur montage.
- opt. entretoise pour montage en saillie

Application Area

Eclairage d'objets / Architecture, Garage / abri pour voitures / parking, Mur de la maison / façade / porte d'entrée, Parc / espace public extérieur, Hôtel / Gastronomie

Boîtier	Aluminium	Tension d'entrée	220-240 V/CA
Hauteur	158 mm	Contrôle	Modulable via une source lumineuse en option
Ø	68 mm	Classe de protection IK	IK08
Long. socle	43 mm	Couleur de l'émission de lumière	Clair
Larg. socle	55 mm		
Haut. socle	130 mm		
Puissance max.	2x max. 7,5 W		

Article	Couleur du boîtier	Prix
731214	Gris clair	99,95 €
731215	Gris foncé	99,95 €
731216	Blanc	99,95 €



Accessoires

930874	Espaceur, Série ShoreLine Pro, gris clair	5,95 €
930877	Espaceur, Série ShoreLine Pro, gris foncé	5,95 €
930880	Espaceur, Série ShoreLine Pro, blanc	5,95 €
180275	PAR16, GU10, 230 V/AC, 2700 K, 36 Degré	6,95 €
180209	MASTER VALUE LEDspot VLE, GU10, 230 V/AC, DIM, 2700 K, 36 Degré	13,95 €
180208	MASTER VALUE LEDspot VLE, GU10, 230 V/AC, DIM, 2700 K, 36 Degré	14,95 €
180049	MASTER VALUE LEDspot MV, GU10, 230 V/AC, DIM, 2700 K, 60 Degré	14,95 €
180099	MASTER VALUE LEDspot MV, GU10, 230 V/AC, DIM, 3000 K, 36 Degré	14,95 €
180050	MASTER VALUE LEDspot MV, GU10, 230 V/AC, DIM, 3000 K, 60 Degré	14,95 €
180053	MASTER VALUE LEDspot MV, GU10, 230 V/AC, DIM, 4000 K, 36 Degré	14,95 €
180051	MASTER VALUE LEDspot MV, GU10, 230 V/AC, DIM, 4000 K, 60 Degré	14,95 €
180139	MASTER LEDspot Value, GU10, 230 V/AC, DIM, 3000 K, 36 Degré	20,95 €
180149	MASTER LEDspot Value, GU10, 230 V/AC, DIM, 4000 K, 36 Degré	20,95 €
180285	PAR16, GU10, 230 V/AC, DIM, 2700 K, 60 Degré	14,95 €



SHORELINE PRO SQUARE 70

- couleur de la lumière réglable sur 2 niveaux
- câblage traversant possible
- résistant à l'eau de mer
- plaque de montage séparable par connecteur
- vis de fixation coudée pour un meilleur montage
- opt. Entretoise pour montage en surface
- opt. inserts de réflecteurs / réflecteurs interchangeables

Application Area

Eclairage d'objets / Architecture, Garage / abri pour voitures / parking, Mur de la maison / façade / porte d'entrée, Parc / espace public extérieur, Hôtel / Gastronomie

Boîtier	Aluminium	Puissance	6 W
Température de couleur	3000/4000 K	Tension d'entrée	220-240 V/CA
Flux lumineux	480/550 lm	Bloc d'alimentation	Oui
Longueur	70 mm	Angle d'émission	30 Degré
Largeur	70 mm	Contrôle	Variateur à coupure de phase descendante
Hauteur	150 mm	CRI (Ra)	90
Long. socle	43 mm	Classe de protection IK	IK08
Larg. socle	55 mm		
Haut. socle	130 mm		

Article	Couleur du boîtier	Prix
731205	Gris clair	179,95 €
731206	Gris foncé	179,95 €
731207	Blanc	179,95 €



Accessoires

930867	Cache, 100, fente, Série ShoreLine Pro, gris foncé	9,95 €
930868	Cache, 100, triangle, Série ShoreLine Pro, gris foncé	9,95 €
930878	Réflecteur, 68/70, Série ShoreLine Pro, 30 degré, chrome	7,95 €
930879	Réflecteur, 68/70, Série ShoreLine Pro, 60 degré, chrome	7,95 €
930874	Espaceur, Série ShoreLine Pro, gris clair	5,95 €
930877	Espaceur, Série ShoreLine Pro, gris foncé	5,95 €
930880	Espaceur, Série ShoreLine Pro, blanc	5,95 €



SHORELINE PRO SQUARE 100

- couleur de la lumière réglable sur 2 niveaux*
- câblage traversant possible
- résistant à l'eau de mer
- plaque de montage séparable par connecteur
- vis de fixation coudée pour un meilleur montage
- opt. Entretoise pour montage en surface
- opt. inserts de réflecteurs / réflecteurs interchangeables

Application Area

Eclairage d'objets / Architecture, Garage / abri pour voitures / parking, Mur de la maison / façade / porte d'entrée, Parc / espace public extérieur, Hôtel / Gastronomie

Boîtier	Aluminium	Puissance	12 W
Température de couleur	3000/4000 K	Tension d'entrée	220-240 V/CA
Flux lumineux	900/1000 lm	Bloc d'alimentation	Oui
Longueur	100 mm	Angle d'émission	36 Degré
Largeur	100 mm	Contrôle	Variateur à coupure de phase montante, Variateur à coupure de phase descendante
Hauteur	163 mm		
Long. socle	40 mm		
Larg. socle	80 mm	CRI (Ra)	90
Haut. socle	130 mm	Classe de protection IK	IK08

Article	Couleur du boîtier		Prix
731202	Gris clair		189,95 €
731203	Gris foncé		189,95 €
731204	Blanc		189,95 €



Accessoires

930867	Cache, 100, fente, Série ShoreLine Pro, gris foncé	9,95 €
930868	Cache, 100, triangle, Série ShoreLine Pro, gris foncé	9,95 €
930875	Réflecteur, 100, Série ShoreLine Pro, 36 degré, chrome	14,95 €
930876	Réflecteur, 100, Série ShoreLine Pro, 60 degré, chrome	14,95 €
930874	Espaceur, Série ShoreLine Pro, gris clair	5,95 €
930877	Espaceur, Série ShoreLine Pro, gris foncé	5,95 €
930880	Espaceur, Série ShoreLine Pro, blanc	5,95 €





















SHORELINE PRO SQUARE 140

- couleur de la lumière réglable sur 2 niveaux*
- câblage traversant possible
- résistant à l'eau de mer
- plaque de montage séparable par connecteur
- vis de fixation coudée pour un meilleur montage
- opt. Entretoise pour montage en surface
- opt. inserts de réflecteurs / réflecteurs interchangeables

Application Area

Eclairage d'objets / Architecture, Garage / abri pour voitures / parking, Mur de la maison / façade / porte d'entrée, Parc / espace public extérieur, Hôtel / Gastronomie

Boîtier	Aluminium	Tension d'entrée	220-240 V/CA
Température de couleur	3000/4000 K	Bloc d'alimentation	Oui
Longueur	140 mm	Angle d'émission	36 Degré
Largeur	140 mm	Contrôle	Variateur à coupure de phase montante, Variateur à coupure de phase descendante
Hauteur	218 mm	CRI (Ra)	90
Long. socle	44,5 mm	Classe de protection IK	IK08
Larg. socle	80 mm		
Haut. socle	130 mm		

Article	Couleur du boîtier	Flux lumineux	Puissance	Prix
731181	 Gris clair  	2000/2300 lm	20,5 W	269,95 €
731182	 Gris foncé  	2000/2300 lm	20,5 W	269,95 €
731183	 Blanc  	2000/2300 lm	20,5 W	269,95 €
731184	 Gris clair  	3100/3400 lm	33,0 W	299,95 €
731185	 Gris foncé  	3100/3400 lm	33,0 W	299,95 €
731186	 Blanc  	3100/3400 lm	33,0 W	299,95 €



Accessoires

930869	Cache, 140, fente, Série ShoreLine Pro, gris foncé	12,95 €
930870	Cache, 140, triangle, Série ShoreLine Pro, gris foncé	12,95 €
930871	Réflecteur, 140, Série ShoreLine Pro, 24 degré, chrome	17,95 €
930872	Réflecteur, 140, Série ShoreLine Pro, 36 degré, chrome	17,95 €
930873	Réflecteur, 140, Série ShoreLine Pro, 60 degré, chrome	17,95 €
930874	Espaceur, Série ShoreLine Pro, gris clair	5,95 €
930877	Espaceur, Série ShoreLine Pro, gris foncé	5,95 €
930880	Espaceur, Série ShoreLine Pro, blanc	5,95 €



SHORELINE PRO ROUND 68

- couleur de la lumière réglable sur 2 niveaux*
- câblage traversant possible
- résistant à l'eau de mer
- plaque de montage séparable par connecteur
- vis de fixation coudée pour un meilleur montage
- opt. Entretoise pour montage en surface
- opt. inserts de réflecteurs / réflecteurs interchangeables

Application Area

Eclairage d'objets / Architecture, Garage / abri pour voitures / parking, Mur de la maison / façade / porte d'entrée, Parc / espace public extérieur, Hôtel / Gastronomie

Boîtier	Aluminium	Puissance	6 W
Température de couleur	3000/4000 K	Tension d'entrée	220-240 V/CA
Flux lumineux	480/550 lm	Bloc d'alimentation	Oui
Hauteur	150 mm	Angle d'émission	30 Degré
Ø	68 mm	Contrôle	Variateur à coupure de phase descendante
Long. socle	43 mm	CRI (Ra)	90
Larg. socle	55 mm	Classe de protection IK	IK08
Haut. socle	130 mm		

Article	Couleur du boîtier		Prix
731217	Gris clair		169,95 €
731218	Gris foncé		169,95 €
731219	Blanc		169,95 €



Accessoires

930867	Cache, 100, fente, Série ShoreLine Pro, gris foncé	9,95 €
930868	Cache, 100, triangle, Série ShoreLine Pro, gris foncé	9,95 €
930878	Réflecteur, 68/70, Série ShoreLine Pro, 30 degré, chrome	7,95 €
930879	Réflecteur, 68/70, Série ShoreLine Pro, 60 degré, chrome	7,95 €
930874	Espaceur, Série ShoreLine Pro, gris clair	5,95 €
930877	Espaceur, Série ShoreLine Pro, gris foncé	5,95 €
930880	Espaceur, Série ShoreLine Pro, blanc	5,95 €












SHORELINE PRO ROUND 100

- couleur de la lumière réglable sur 2 niveaux*
- câblage traversant possible
- résistant à l'eau de mer
- installation simple et rapide.
- plaque de montage séparable par connecteur.
- vis de fixation inclinée pour un meilleur montage.
- opt. Entretoise pour montage en surface
- opt. inserts de réflecteurs / réflecteurs interchangeables

Application Area

Eclairage d'objets / Architecture, Garage / abri pour voitures / parking, Mur de la maison / façade / porte d'entrée, Parc / espace public extérieur, Hôtel / Gastronomie

Boîtier	Aluminium	Tension d'entrée	220-240 V/CA
Température de couleur	3000/4000 K	Bloc d'alimentation	Oui
Flux lumineux	900/1000 lm	Angle d'émission	36 Degré
Hauteur	163 mm	Contrôle	Variateur à coupure de phase montante, Variateur à coupure de phase descendante
Ø	100 mm	CRI (Ra)	92
Long. socle	40 mm	Classe de protection IK	IK08
Larg. socle	80 mm		
Haut. socle	130 mm		
Puissance	12 W		

Article	Couleur du boîtier	Prix
731196	 Gris clair  	189,95 €
731197	 Gris foncé  	189,95 €
731198	 Blanc  	189,95 €



Accessoires

930867	Cache, 100, fente, Série ShoreLine Pro, gris foncé	9,95 €
930868	Cache, 100, triangle, Série ShoreLine Pro, gris foncé	9,95 €
930875	Réflecteur, 100, Série ShoreLine Pro, 36 degré, chrome	14,95 €
930876	Réflecteur, 100, Série ShoreLine Pro, 60 degré, chrome	14,95 €
930874	Espaceur, Série ShoreLine Pro, gris clair	5,95 €
930877	Espaceur, Série ShoreLine Pro, gris foncé	5,95 €
930880	Espaceur, Série ShoreLine Pro, blanc	5,95 €



SHORELINE PRO ROUND 140

- couleur de la lumière réglable sur 2 niveaux
- câblage traversant possible
- résistant à l'eau de mer
- plaque de montage séparable par connecteur
- vis de fixation coudée pour un meilleur montage
- opt. Entretoise pour montage en surface
- opt. inserts de réflecteurs / réflecteurs interchangeables

Application Area

Eclairage d'objets / Architecture, Garage / abri pour voitures / parking, Mur de la maison / façade / porte d'entrée, Parc / espace public extérieur, Hôtel / Gastronomie

Boîtier	Aluminium	Bloc d'alimentation	Oui
Température de couleur	3000/4000 K	Angle d'émission	36 Degré
Hauteur	218 mm	Contrôle	Variateur à coupure de phase montante, Variateur à coupure de phase descendante
Ø	140 mm	CRI (Ra)	92
Long. socle	40 mm	Classe de protection IK	IK08
Larg. socle	80 mm		
Haut. socle	130 mm		
Tension d'entrée	220-240 V/CA		

Article	Couleur du boîtier	Flux lumineux	Puissance	Prix
731169	Gris clair	2000/2200 lm	20,0 W	259,95 €
731170	Gris foncé	2000/2200 lm	20,0 W	259,95 €
731171	Blanc	2000/2200 lm	20,0 W	259,95 €
731172	Gris clair	3100/3400 lm	33,0 W	299,95 €
731173	Gris foncé	3100/3400 lm	33,0 W	299,95 €
731174	Blanc	3100/3400 lm	33,0 W	299,95 €



Accessoires

930869	Cache, 140, fente, Série ShoreLine Pro, gris foncé	12,95 €
930870	Cache, 140, triangle, Série ShoreLine Pro, gris foncé	12,95 €
930871	Réflecteur, 140, Série ShoreLine Pro, 24 degré, chrome	17,95 €
930872	Réflecteur, 140, Série ShoreLine Pro, 36 degré, chrome	17,95 €
930873	Réflecteur, 140, Série ShoreLine Pro, 60 degré, chrome	17,95 €
930874	Espaceur, Série ShoreLine Pro, gris clair	5,95 €
930877	Espaceur, Série ShoreLine Pro, gris foncé	5,95 €
930880	Espaceur, Série ShoreLine Pro, blanc	5,95 €



SHORELINE PRO SQUARE UP+DOWN 70

- couleur de la lumière réglable sur 2 niveaux
- câblage traversant possible
- résistant à l'eau de mer
- plaque de montage séparable par connecteur
- vis de fixation coudée pour un meilleur montage
- opt. Entretoise pour montage en surface
- opt. inserts de réflecteurs / réflecteurs interchangeables

Application Area

Eclairage d'objets / Architecture, Garage / abri pour voitures / parking, Mur de la maison / façade / porte d'entrée, Parc / espace public extérieur, Hôtel / Gastronomie

Boîtier	Aluminium	Puissance	7,5 W
Température de couleur	3000/4000 K	Tension d'entrée	220-240 V/CA
Flux lumineux	700/780 lm	Bloc d'alimentation	Oui
Longueur	70 mm	Angle d'émission	30 Degré
Largeur	70 mm	Contrôle	Variateur à coupure de phase descendante
Hauteur	186 mm	CRI (Ra)	90
Long. socle	43 mm	Classe de protection IK	IK08
Larg. socle	55 mm		
Haut. socle	130 mm		

Article	Couleur du boîtier		Prix
731208	Gris clair		209,95 €
731209	Gris foncé		209,95 €
731210	Blanc		209,95 €



Accessoires

930867	Cache, 100, fente, Série ShoreLine Pro, gris foncé	9,95 €
930868	Cache, 100, triangle, Série ShoreLine Pro, gris foncé	9,95 €
930878	Réflecteur, 68/70, Série ShoreLine Pro, 30 degré, chrome	7,95 €
930879	Réflecteur, 68/70, Série ShoreLine Pro, 60 degré, chrome	7,95 €
930874	Espaceur, Série ShoreLine Pro, gris clair	5,95 €
930877	Espaceur, Série ShoreLine Pro, gris foncé	5,95 €
930880	Espaceur, Série ShoreLine Pro, blanc	5,95 €



SHORELINE PRO SQUARE UP+DOWN 100

- couleur de la lumière réglable sur 2 niveaux*
- câblage traversant possible
- résistant à l'eau de mer
- plaque de montage séparable par connecteur
- vis de fixation coudée pour un meilleur montage
- opt. Entretoise pour montage en surface
- opt. inserts de réflecteurs / réflecteurs interchangeables

Application Area

Eclairage d'objets / Architecture, Garage / abri pour voitures / parking, Mur de la maison / façade / porte d'entrée, Parc / espace public extérieur, Hôtel / Gastronomie

Boîtier	Aluminium	Puissance	21 W
Température de couleur	3000/4000 K	Tension d'entrée	220-240 V/CA
Flux lumineux	1800/2000 lm	Bloc d'alimentation	Oui
Longueur	100 mm	Angle d'émission	36 Degré
Largeur	100 mm	Contrôle	Variateur à coupure de phase descendante
Hauteur	238 mm	CRI (Ra)	92
Long. socle	40 mm	Classe de protection IK	IK08
Larg. socle	80 mm		
Haut. socle	130 mm		

Article	Couleur du boîtier		Prix
731199	Gris clair		259,95 €
731200	Gris foncé		259,95 €
731201	Blanc		259,95 €



Accessoires

930867	Cache, 100, fente, Série ShoreLine Pro, gris foncé	9,95 €
930868	Cache, 100, triangle, Série ShoreLine Pro, gris foncé	9,95 €
930875	Réflecteur, 100, Série ShoreLine Pro, 36 degré, chrome	14,95 €
930876	Réflecteur, 100, Série ShoreLine Pro, 60 degré, chrome	14,95 €
930874	Espaceur, Série ShoreLine Pro, gris clair	5,95 €
930877	Espaceur, Série ShoreLine Pro, gris foncé	5,95 €
930880	Espaceur, Série ShoreLine Pro, blanc	5,95 €



SHORELINE PRO SQUARE UP+DOWN 140

- couleur de la lumière réglable sur 2 niveaux*
- câblage traversant possible
- résistant à l'eau de mer
- plaque de montage séparable par connecteur
- vis de fixation coudée pour un meilleur montage
- opt. Entretoise pour montage en surface
- opt. inserts de réflecteurs / réflecteurs interchangeables

Application Area

Eclairage d'objets / Architecture, Garage / abri pour voitures / parking, Mur de la maison / façade / porte d'entrée, Parc / espace public extérieur, Hôtel / Gastronomie

Boîtier	Aluminium	Tension d'entrée	220-240 V/CA
Température de couleur	3000/4000 K	Bloc d'alimentation	Oui
Longueur	140 mm	Angle d'émission	36 Degré
Largeur	140 mm	Contrôle	Variateur à coupure de phase montante, Variateur à coupure de phase descendante
Hauteur	332 mm	CRI (Ra)	90
Long. socle	44,5 mm	Classe de protection IK	IK08
Larg. socle	80 mm		
Haut. socle	130 mm		

Article	Couleur du boîtier	Flux lumineux	Puissance	Prix
731187	Gris clair	3200/3400 lm	31,5 W	369,95 €
731188	Gris foncé	3200/3400 lm	31,5 W	369,95 €
731189	Blanc	3200/3400 lm	31,5 W	369,95 €
731190	Gris clair	5400/5800 lm	55,0 W	459,95 €
731191	Gris foncé	5400/5800 lm	55,0 W	459,95 €
731192	Blanc	5400/5800 lm	55,0 W	459,95 €



Accessoires

930869	Cache, 140, fente, Série ShoreLine Pro, gris foncé	12,95 €
930870	Cache, 140, triangle, Série ShoreLine Pro, gris foncé	12,95 €
930871	Réflecteur, 140, Série ShoreLine Pro, 24 degré, chrome	17,95 €
930872	Réflecteur, 140, Série ShoreLine Pro, 36 degré, chrome	17,95 €
930873	Réflecteur, 140, Série ShoreLine Pro, 60 degré, chrome	17,95 €
930874	Espaceur, Série ShoreLine Pro, gris clair	5,95 €
930877	Espaceur, Série ShoreLine Pro, gris foncé	5,95 €
930880	Espaceur, Série ShoreLine Pro, blanc	5,95 €



SHORELINE PRO ROUND UP+DOWN 68

- couleur de la lumière réglable sur 2 niveaux
- câblage traversant possible
- résistant à l'eau de mer
- plaque de montage séparable par connecteur
- vis de fixation coudée pour un meilleur montage
- opt. Entretoise pour montage en surface
- opt. inserts de réflecteurs / réflecteurs interchangeables

Application Area

Eclairage d'objets / Architecture, Garage / abri pour voitures / parking, Mur de la maison / façade / porte d'entrée, Parc / espace public extérieur, Hôtel / Gastronomie

Boîtier	Aluminium	Puissance	7,5 W
Température de couleur	3000/4000 K	Tension d'entrée	220-240 V/CA
Flux lumineux	700/780 lm	Bloc d'alimentation	Oui
Hauteur	186 mm	Angle d'émission	30 Degré
Ø	68 mm	Contrôle	Variateur à coupure de phase descendante
Long. socle	43 mm	CRI (Ra)	90
Larg. socle	55 mm	Classe de protection IK	IK08
Haut. socle	130 mm		

Article	Couleur du boîtier		Prix
731220	Gris clair		199,95 €
731221	Gris foncé		199,95 €
731222	Blanc		199,95 €



Accessoires

930867	Cache, 100, fente, Série ShoreLine Pro, gris foncé	9,95 €
930868	Cache, 100, triangle, Série ShoreLine Pro, gris foncé	9,95 €
930878	Réflecteur, 68/70, Série ShoreLine Pro, 30 degré, chrome	7,95 €
930879	Réflecteur, 68/70, Série ShoreLine Pro, 60 degré, chrome	7,95 €
930874	Espaceur, Série ShoreLine Pro, gris clair	5,95 €
930877	Espaceur, Série ShoreLine Pro, gris foncé	5,95 €
930880	Espaceur, Série ShoreLine Pro, blanc	5,95 €












SHORELINE PRO ROUND UP+DOWN 100

- couleur de la lumière réglable sur 2 niveaux
- câblage traversant possible
- résistant à l'eau de mer
- plaque de montage séparable par connecteur
- vis de fixation coudée pour un meilleur montage
- opt. Entretoise pour montage en surface
- opt. inserts de réflecteurs / réflecteurs interchangeables

Application Area

Eclairage d'objets / Architecture, Garage / abri pour voitures / parking, Mur de la maison / façade / porte d'entrée, Parc / espace public extérieur, Hôtel / Gastronomie

Boîtier	Aluminium	Puissance	20 W
Température de couleur	3000/4000 K	Tension d'entrée	220-240 V/CA
Flux lumineux	1700/1900 lm	Bloc d'alimentation	Oui
Hauteur	238 mm	Angle d'émission	36 Degré
Ø	100 mm	Contrôle	Variateur à coupure de phase descendante
Long. socle	40 mm	CRI (Ra)	92
Larg. socle	80 mm	Classe de protection IK	IK08
Haut. socle	130 mm		

Article	Couleur du boîtier	Prix
731193	 Gris clair  	259,95 €
731194	 Gris foncé  	259,95 €
731195	 Blanc  	259,95 €



Accessoires

930867	Cache, 100, fente, Série ShoreLine Pro, gris foncé	9,95 €
930868	Cache, 100, triangle, Série ShoreLine Pro, gris foncé	9,95 €
930875	Réflecteur, 100, Série ShoreLine Pro, 36 degré, chrome	14,95 €
930876	Réflecteur, 100, Série ShoreLine Pro, 60 degré, chrome	14,95 €
930874	Espaceur, Série ShoreLine Pro, gris clair	5,95 €
930877	Espaceur, Série ShoreLine Pro, gris foncé	5,95 €
930880	Espaceur, Série ShoreLine Pro, blanc	5,95 €



SHORELINE PRO ROUND UP+DOWN 140

- couleur de la lumière réglable sur 2 niveaux
- câblage traversant possible
- résistant à l'eau de mer
- plaque de montage séparable par connecteur
- vis de fixation coudée pour un meilleur montage
- opt. Entretoise pour montage en surface
- opt. inserts de réflecteurs / réflecteurs interchangeables

Application Area

Eclairage d'objets / Architecture, Garage / abri pour voitures / parking, Mur de la maison / façade / porte d'entrée, Parc / espace public extérieur, Hôtel / Gastronomie

Boîtier	Aluminium	Bloc d'alimentation	Oui
Température de couleur	3000/4000 K	Angle d'émission	36 Degré
Hauteur	332 mm	Contrôle	Variateur à coupure de phase montante, Variateur à coupure de phase descendante
Ø	140 mm	CRI (Ra)	92
Long. socle	40 mm	Classe de protection IK	IK08
Larg. socle	80 mm		
Haut. socle	130 mm		
Tension d'entrée	220-240 V/CA		

Article	Couleur du boîtier	Flux lumineux	Puissance	Prix
731175	Gris clair	3100/3400 lm	31,0 W	359,95 €
731176	Gris foncé	3100/3400 lm	31,0 W	359,95 €
731177	Blanc	3100/3400 lm	31,0 W	359,95 €
731178	Gris clair	5100/5600 lm	54,0 W	459,95 €
731179	Gris foncé	5100/5600 lm	54,0 W	459,95 €
731180	Blanc	5100/5600 lm	54,0 W	459,95 €



Accessoires

930869	Cache, 140, fente, Série ShoreLine Pro, gris foncé	12,95 €
930870	Cache, 140, triangle, Série ShoreLine Pro, gris foncé	12,95 €
930871	Réflecteur, 140, Série ShoreLine Pro, 24 degré, chrome	17,95 €
930872	Réflecteur, 140, Série ShoreLine Pro, 36 degré, chrome	17,95 €
930873	Réflecteur, 140, Série ShoreLine Pro, 60 degré, chrome	17,95 €
930874	Espaceur, Série ShoreLine Pro, gris clair	5,95 €
930877	Espaceur, Série ShoreLine Pro, gris foncé	5,95 €
930880	Espaceur, Série ShoreLine Pro, blanc	5,95 €




NOVA

· Capteur de mouvement/crépusculaire

Application Area

Jardin / terrasse / balcon / trottoirs, Garage / abri pour voitures / parking, Mur de la maison / façade / porte d'entrée, Home / Living

Boîtier	Acier inoxydable	Ø socle	110 mm
Largeur	145 mm	Puissance max.	1x max. 40 W
Hauteur	388 mm	Tension d'entrée	220-240 V/CA
Ø	75 mm	Couleur de l'émission de lumière	Blanc
Haut. socle	25 mm		

Article	Couleur du boîtier	Prix
730034	 Argent	79,95 €



Sources lumineuses

Pour tous les luminaires et tous les culots:
vous trouverez les ampoules adaptées au chapitre »Ampoules«.





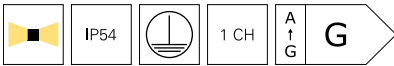
ORTIS

Application Area

Jardin / terrasse / balcon / trottoirs, Garage / abri pour voitures / parking, Mur de la maison / façade / porte d'entrée, Home / Living, Hôtel / Gastronomie

Boîtier	Aluminium	Larg. socle	77 mm
Température de couleur	3000 K	Haut. socle	67 mm
Flux lumineux	510 lm	Puissance	15,9 W
Longueur	260 mm	Tension d'entrée	220-240 V/CA
Largeur	120 mm	Bloc d'alimentation	Oui
Hauteur	181 mm	Angle d'émission	360 Degré
Ø	120 mm	CRI (Ra)	80
Long. socle	100 mm		

Article	Couleur du boîtier		Prix
731031	 Gris foncé		199,95 €



Page 478





FACADO 2 ANGULAIRE

- Câblage traversant possible
- Plaque de montage séparable par prise
- Mise en œuvre rapide et sûre
- Protection contre les intempéries IP 65
- Eclairage amélioré grâce à la nouvelle tête de luminaire

Application Area

Jardin / terrasse / balcon / trottoirs, Garage / abri pour voitures / parking, Mur de la maison / façade / porte d'entrée, Home / Living, Hôtel / Gastronomie

Boîtier	Aluminium, Polycarbonate	Puissance max.	1x max. 20 W
Surface	Mat	Tension d'entrée	220-240 V/CA
Longueur	148 mm	Contrôle	Modulable via une source lumineuse en option
Largeur	108 mm		
Hauteur	261,5 mm		


Article	Couleur du boîtier	Couleur de l'émission de lumière	Prix
731157	Gris foncé	Blanc	124,95 €
731151	Gris foncé	Couleur fumée	124,95 €



Accessoires

- 180359** MAS VLE E27 ST64 4W 1800K couleur dorée
180361 CLA150 E27 DIM 18W 3300K, mat





FACADO 2 ROND

- Câblage traversant possible
- Plaque de montage séparable par prise
- Mise en œuvre rapide et sûre
- Protection contre les intempéries IP 65
- Eclairage amélioré grâce à la nouvelle tête de luminaire

Application Area

Jardin / terrasse / balcon / trottoirs, Garage / abri pour voitures / parking, Mur de la maison / façade / porte d'entrée, Home / Living, Hôtel / Gastronomie

Boîtier	Aluminium, Polycarbonate	Puissance max.	1x max. 20 W
Surface	Mat	Tension d'entrée	220-240 V/CA
Longueur	144 mm	Contrôle	Modulable via une source lumineuse en option
Hauteur	261,5 mm		
Ø	108 mm		

Article	Couleur du boîtier	Couleur de l'émission de lumière	Prix
731154	■ Gris foncé	Blanc	124,95 €
731156	■ Rouille	Blanc	124,95 €
731153	■ Gris foncé	Couleur fumée	124,95 €
731155	■ Rouille	Couleur fumée	124,95 €



Accessoires

- 180359** MAS VLE E27 ST64 4W 1800K couleur dorée
180361 CLA150 E27 DIM 18W 3300K, mat



39,95 €

27,95 €





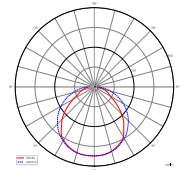
TUCANAE

- Design moderne et minimaliste
- Puissant et économe en énergie
- Eclairage uniforme
- Seuil de luminosité et durée de fonctionnement réglables [selon le modèle]



Application Area

Jardin / terrasse / balcon / trottoirs, Garage / abri pour voitures / parking, Mur de la maison / façade / porte d'entrée, Home / Living, Hôtel / Gastronomie

Boîtier	Aluminium	Larg. socle	135 mm
Température de couleur	3000 K	Haut. socle	15 mm
Flux lumineux	1650 lm	Puissance	18 W
Longueur	140 mm	Tension d'entrée	110-240 V/CA
Largeur	172 mm	Bloc d'alimentation	Oui
Hauteur	219 mm	Angle d'émission	110 Degré
Long. socle	125 mm	CRI (Ra)	80



731133

Article	Couleur du boîtier	Type d'indice de protection IP	Détecteur de mouvement	Prix
731133	■ Gris foncé 	IP 54	Oui	198,95 €
731144	■ Gris foncé 	IP 65	Non	185,95 €



Accessoires

180512 BASIC, CC, CC35018/18W



23,95 €





ACHERNAR


· Ampoule GU10 interchangeable [rétromontage]

Application Area


Eclairage d'objets / Architecture, Garage / abri pour voitures / parking, Mur de la maison / façade / porte d'entrée, Hôtel / Gastronomie

Boîtier	Aluminium	Tension d'entrée	220-240 V/CA
Hauteur	95 mm	Contrôle	Modulable via une source lumineuse en option
Ø	63 mm		

Article	Couleur du boîtier	Longueur	Long. socle	Larg. socle	Puissance max.	Prix
731130	■ Gris foncé	108 mm			1x max. 50,0 W	46,95 €
731131	■ Gris foncé	158 mm	125 mm	135 mm	2x max. 35,0 W	56,95 €





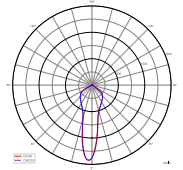


CUBODO 2

Application Area

Eclairage d'objets / Architecture, Garage / abri pour voitures / parking, Mur de la maison / façade / porte d'entrée, Hôtel / Gastronomie

Boîtier	Aluminium	Larg. socle	108 mm
Température de couleur	3000 K	Tension d'entrée	220-240 V/CA
Longueur	108 mm	Bloc d'alimentation	Oui
Largeur	108 mm	Angle d'émission	19 Degré
Hauteur	115 mm	CRI (Ra)	80
Long. socle	108 mm		



731026

Article	Couleur du boîtier	Flux lumineux	Puissance	Angle d'émission 2	Direction de la lumière	Classe de prot. IK	Prix
731024	Gris foncé	600 lm	8,5 W		Dessous	IK04	159,95 €
731025	Gris clair	600 lm	8,5 W		Dessous	IK04	159,95 €
731026	Blanc	600 lm	8,5 W		Dessous	IK04	159,95 €
731015	Gris foncé	1300 lm	16,0 W	19 Degré	Top / Dessous	IK04	179,95 €
731019	Gris clair	1300 lm	16,0 W	19 Degré	Top / Dessous	IK04	179,95 €
731020	Blanc	1300 lm	16,0 W	19 Degré	Top / Dessous	IK04	179,95 €

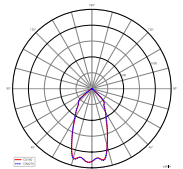


CUBODO 2 MINI

Application Area

Eclairage d'objets / Architecture, Garage / abri pour voitures / parking, Mur de la maison / façade / porte d'entrée, Hôtel / Gastronomie

Boîtier	Aluminium	Haut. socle	20 mm
Température de couleur	3000 K	Tension d'entrée	220-240 V/CA
Longueur	90 mm	Bloc d'alimentation	Oui
Largeur	68 mm	Angle d'émission	46 Degré
Long. socle	65 mm	CRI (Ra)	77
Larg. socle	65 mm		



731029


Article	Couleur du boîtier	Flux lumineux	Hauteur	Puissance	Direction de la lumière	Prix
731029	Gris foncé	220 lm	70 mm	5,0 W	Dessous	119,95 €
731030	Gris foncé	440 lm	108 mm	9,9 W	Top / Dessous	149,95 €





CAN IP65

L'applique murale CAN IP65 est une solution robuste et polyvalente pour l'extérieur. Disponible en tant qu'applique murale classique et en tant que variante up/down avec sortie de lumière des deux côtés, il est parfaitement adapté aux environnements exigeants. La certification IP65 garantit une protection contre la poussière et l'eau. Grâce au culot GU10 très répandu, le remplacement de la lampe est simple et rapide. Les bornes enfichables pour câbles rigides et flexibles facilitent le montage sans complication. Le luminaire d'extérieur CAN fait partie d'une série polyvalente qui est également disponible en tant que suspension, plafonnier, applique murale et lampe de lecture.



Page 46



Page 88



Page 93



Page 414



CAN IP65


- Solution d'éclairage personnalisable grâce à une ampoule remplaçable
- Peut être combiné avec la gamme complète de produits de la série CAN

Application Area

Eclairage d'objets / Architecture, Garage / abri pour voitures / parking, Mur de la maison / façade / porte d'entrée, Hôtel / Gastronomie

Boîtier	Aluminium	Puissance max.	1x max. 7,5 W
Longueur	87 mm	Tension d'entrée	220-240 V/CA
Hauteur	108 mm	Contrôle	Modulable via une source lumineuse en option
Ø	80 mm		

Article	Couleur du boîtier	Prix
731223	<input type="checkbox"/> Blanc	59,95 €
731224	<input checked="" type="checkbox"/> Noir	59,95 €



CAN UP & DOWN IP65

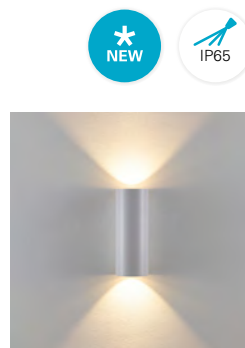
- Solution d'éclairage personnalisable grâce à une ampoule remplaçable
- Peut être combiné avec la gamme complète de produits de la série CAN

Application Area

Eclairage d'objets / Architecture, Garage / abri pour voitures / parking, Mur de la maison / façade / porte d'entrée, Hôtel / Gastronomie

Boîtier	Aluminium	Puissance max.	2x max. 7,5 W
Longueur	87 mm	Tension d'entrée	220-240 V/CA
Hauteur	212 mm	Contrôle	Modulable via une source lumineuse en option
Ø	80 mm		

Article	Couleur du boîtier	Prix
731225	<input type="checkbox"/> Blanc	89,95 €
731226	<input checked="" type="checkbox"/> Noir	89,95 €





JABBAH

Le modèle JABBAH carré s'appuie sur des LED COB blanc chaud intégrées et émet sa lumière de manière asymétrique à 75° en forme de cône sur les murs. En version simple, il émet 915 lumens ; en version UP AND DOWN, il émet au total 1850 lumens. De plus, sur le modèle JABBAH bilatéral, il est possible d'atténuer le flux lumineux à 60 % via un interrupteur DIP pour obtenir plus de discrétion.





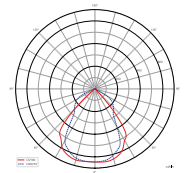
JABBAH

- Câblage traversant possible
- Plaque de montage séparable par prise
- Mise en œuvre rapide et sûre
- Avec entretoise murale pour entrée de câble en saillie
- Puissance réglable sur 2 niveaux (en fonction du modèle)


Application Area

Eclairage d'objets / Architecture, Garage / abri pour voitures / parking, Mur de la maison / façade / porte d'entrée, Parc / espace public extérieur, Hôtel / Gastronomie

Boîtier	Aluminium	Puissance sélectionnable	13 W, 25 W
Température de couleur	3000 K	Tension d'entrée	220-240 V/CA
Flux lumineux	1850 lm	Bloc d'alimentation	Oui
Longueur	150 mm	Angle d'émission	75 Degré
Largeur	150 mm	CRI (Ra)	80
Hauteur	150 mm		



731127


Article	Couleur du boîtier	Prix
731127	■ Gris foncé 	345,95 €



Planification de l'éclairage


Notre service de planification de l'éclairage vous intéresse?

Votre interlocuteur se tient à votre disposition pour répondre à toutes vos questions.



ARCTURUS

Le luminaire mural à LED ARCTURUS affiche un design cubique moderne [format allongé en option] et convient à un éclairage extérieur flexible. Un obturateur intégré permet de régler l'angle de diffusion du luminaire IP54 entre 0° et 90° afin de générer une image lumineuse différente selon les besoins de l'application. Protégées dans un boîtier gris foncé en aluminium moulé sous pression, les deux LED haute puissance produisent une lumière blanche et chaude de 5,5 W.



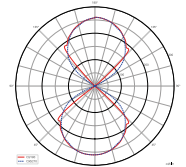
ARCTURUS

- Angle de diffusion réglable en continu de 0 à 90°
- Uplight et Downlight réglables séparément
- Idéal pour une mise en valeur personnalisée

Application Area

Eclairage d'objets / Architecture, Garage / abri pour voitures / parking, Mur de la maison / façade / porte d'entrée, Hôtel / Gastronomie

Boîtier	Aluminium	Bloc d'alimentation	Oui
Température de couleur	3000 K	Angle d'émission	90 Degré
Puissance	6 W	CRI (Ra)	80
Tension d'entrée	220-240 V/CA		




731099

Article	Couleur du boîtier	Flux lumineux	Longueur	Largeur	Hauteur	Long. socle	Prix
731099	■ Gris foncé	200 lm	110 mm	79 mm	172 mm	68 mm	109,95 €
731100	■ Gris foncé	208 lm	105 mm	140 mm	145 mm	75 mm	109,95 €



Fiche technique

Nouveau dans la boutique en ligne: les fiches techniques offrent encore plus d'informations: Données lumineuses et énergétiques, courbes de répartition de la lumière, dessins cotés et plus encore.

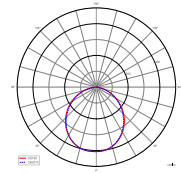


LINEAR 250

Application Area

Eclairage d'objets / Architecture, Garage / abri pour voitures / parking, Mur de la maison / façade / porte d'entrée, Parc / espace public extérieur, Hôtel / Gastronomie

Boîtier	Aluminium	Larg. socle	53 mm
Température de couleur	3000 K	Haut. socle	15 mm
Longueur	250 mm	Tension d'entrée	220-240 V/CA
Largeur	60 mm	Bloc d'alimentation	Oui
Hauteur	60 mm	Angle d'émission	100 Degré
Long. socle	242 mm	CRI (Ra)	80



731135

Article	Couleur du boîtier	Flux lumineux	Puissance	Direction de la lumière	Prix
731135	Gris foncé	600 lm	8,0 W	Dessous	149,95 €
731136	Gris foncé	1155 lm	14,0 W	Top / Dessous	184,95 €

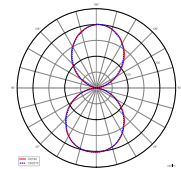


LINEAR 500

Application Area

Eclairage d'objets / Architecture, Garage / abri pour voitures / parking, Mur de la maison / façade / porte d'entrée, Parc / espace public extérieur, Hôtel / Gastronomie

Boîtier	Aluminium	Larg. socle	53 mm
Température de couleur	3000 K	Haut. socle	15 mm
Longueur	500 mm	Tension d'entrée	220-240 V/CA
Largeur	60 mm	Bloc d'alimentation	Oui
Hauteur	60 mm	Angle d'émission	100 Degré
Long. socle	493 mm	CRI (Ra)	80



731129

Article	Couleur du boîtier	Flux lumineux	Puissance	Direction de la lumière	EEL	Prix
731134	Gris foncé	1230 lm	14,0 W	Dessous		194,95 €
731129	Gris foncé	1760 lm	20,0 W	Top / Dessous		214,95 €





RILONGO

Application Area

Jardin / terrasse / balcon / trottoirs, Garage / abri pour voitures / parking, Mur de la maison / façade / porte d'entrée, Home / Living

Boîtier	Aluminium	Tension d'entrée	220-240 V/CA
Longueur	250 mm	Contrôle	Modulable via une source lumineuse en option
Largeur	110 mm		
Puissance max.	1x max. 18 W		

Article	Couleur du boîtier	Hauteur	Long. socle	Larg. socle	Couleur de l'émission de lumière	Prix
730330	■ Gris foncé	103 mm	250 mm	110 mm	Blanc	79,95 €
730331	■ Marron	103 mm	250 mm	110 mm	Blanc	79,95 €
731060	■ Gris foncé	110 mm	100 mm	70 mm		79,95 €





ALKES

Loin d'être un luminaire classique à montage mural, le modèle ALKES fait penser à un projecteur avec son panneau CMS à LED. Son atout majeur : la partie supérieure du boîtier est inclinée de 45° vers l'avant de la façade afin de diriger la lumière blanc chaud vers la surface pour un éclairage ciblé. De plus, grâce à son design moderne et à ses bords arrondis, le modèle ALKES fait forte impression, même lorsqu'il est éteint.



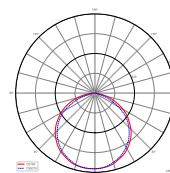
ALKES

- Rendement lumineux élevé
- Répartition homogène de la lumière



Application Area

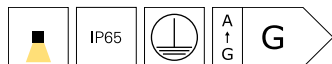
Eclairage d'objets / Architecture, Garage / abri pour voitures / parking, Mur de la maison / façade / porte d'entrée, Hôtel / Gastronomie

Boîtier	Aluminium	Bloc d'alimentation	Oui
Température de couleur	3000 K	Angle d'émission	110 Degré
Tension d'entrée	220-240 V/CA	CRI (Ra)	80



731138

Article	Couleur du boîtier	Flux lumineux	Longueur	Largeur	Hauteur	Puissance	Prix
731138	■ Gris foncé 	920 lm	200 mm	126 mm	184 mm	21,0 W	104,95 €
731140	■ Gris foncé 	1720 lm	297 mm	165 mm	240 mm	36,0 W	175,95 €



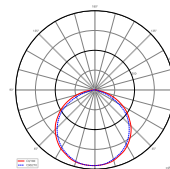
ALKES MOTION

- Rendement lumineux élevé
- Répartition homogène de la lumière



Application Area

Eclairage d'objets / Architecture, Garage / abri pour voitures / parking, Mur de la maison / façade / porte d'entrée, Hôtel / Gastronomie

Boîtier	Aluminium	Angle d'émission	110 Degré
Température de couleur	3000 K	CRI (Ra)	80
Tension d'entrée	220-240 V/CA	Détecteur de mouvement	Oui
Bloc d'alimentation	Oui		



731139

Article	Couleur du boîtier	Flux lumineux	Longueur	Largeur	Hauteur	Puissance	Prix
731139	■ Gris foncé 	735 lm	200 mm	126 mm	184 mm	21,0 W	124,95 €
731141	■ Gris foncé 	1720 lm	297 mm	165 mm	240 mm	36,0 W	195,95 €





GRUMIUM CARRÉ CCT

Modulaire, compact et efficace : le luminaire mural GRUMIUM peut être installé sur des terrasses, des murs de maison ou dans les entrées d'environnements résidentiels. Il constitue une solution universelle flexible pour de nombreuses applications grâce à ses caches aux designs variés disponibles en option. Les LED fixes et économes en énergie de 10 watts maximum sont entourées d'un diffuseur en plastique à l'aspect laiteux et produisent une agréable lumière blanc chaud avec un flux lumineux de 730 lm. Le luminaire d'extérieur Grumium, avec son boîtier en aluminium moulé sous pression, existe en version carrée ou ronde et dispose d'un indice de protection IP54.



GRUMIUM CARRÉ CCT

· couleur de la lumière réglable sur 2 niveaux

Application Area

Jardin / terrasse / balcon / trottoirs, Garage / abri pour voitures / parking, Mur de la maison / façade / porte d'entrée, Home / Living

Boîtier	Aluminium	Haut. socle	15 mm
Température de couleur	3000/4000 K	Ø socle	195 mm
Longueur	100 mm	Puissance	10 W
Largeur	70 mm	Tension d'entrée	220-240 V/CA
Hauteur	200 mm	Bloc d'alimentation	Oui
Larg. socle	95 mm	CRI (Ra)	80

Article	Couleur du boîtier	Forme		Flux lumineux	Angle d'émission	Direction de la lumière	Prix
620124	■ Gris foncé	lignes diagonales	WW NW	205 lm	138 Degré	Top / Dessous / Côté	114,95 €
620125	■ Gris foncé	lignes horizontales	WW NW	280 lm	138 Degré	Top / Dessous / Côté	114,95 €
620126	■ Gris foncé	lignes vertical	WW NW	300 lm	180 Degré	Top / Dessous / Côté	114,95 €
620127	■ Gris foncé	haut et bas	WW NW	440 lm	150 Degré	Côté	114,95 €
620123	■ Gris foncé	lignes d'encadrement	WW NW	450 lm	138 Degré	Top / Dessous / Côté	114,95 €

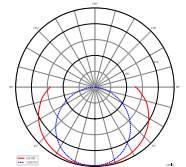


GRUMIUM ROND

Application Area

Jardin / terrasse / balcon / trottoirs, Garage / abri pour voitures / parking, Mur de la maison / façade / porte d'entrée, Home / Living


Boîtier	Aluminium	Haut. socle	15 mm
Température de couleur	3000 K	Ø socle	195 mm
Longueur	100 mm	Puissance	10 W
Largeur	70 mm	Tension d'entrée	220-240 V/CA
Hauteur	200 mm	Bloc d'alimentation	Oui
Larg. socle	95 mm	CRI (Ra)	80



620128

Article	Couleur du boîtier	Forme		Flux lumineux	Angle d'émission	Direction de la lumière	Prix
620129	■ Gris foncé	Taille	WW	210 lm	160 Degré	Top / Dessous / Côté	114,95 €
620130	■ Gris foncé	lignes horizontales	WW	250 lm	160 Degré	Top / Dessous / Côté	114,95 €
620128	■ Gris foncé	haut et bas	WW	325 lm	180 Degré	Côté	114,95 €






CASA

L'éclairage de numéro de maison CASA peut accueillir jusqu'à 4 chiffres et/ou lettres d'une hauteur de 10 cm chacun, de sorte que les numéros de maison soient bien lisibles. Grâce à un interrupteur crépusculaire réglable, l'éclairage mural s'adapte automatiquement à la luminosité ambiante. En outre, la couleur de la lumière est réglable sur 2 niveaux (3 000/4 000 K).

Les entrées de câble multiples et la possibilité de câblage traversant rendent l'installation du luminaire simple et flexible. Il offre également une protection contre le vol et contre tout retrait non autorisé.

Remarque: Les autocollants pour les numéros/lettres sont disponibles en option





CASA

- Espace pour quatre chiffres et lettres de 10 cm de hauteur chacun(e)
- Capteur de lumière du jour réglable
- Couleur de lumière commutable 3 000/4 000 K
- Entrées de câble polyvalentes, avec câblage traversant
- Mise en œuvre simple et rapide avec protection anti-effraction
- Lot de lettres/numéros autocollants disponible en option

Application Area

Réception / Communication, Jardin / terrasse / balcon / trottoirs, Garage / abri pour voitures / parking

Surface	Mat	Puissance	3 W
Température de couleur	3000/4000 K	Tension d'entrée	200-240 V/CA
Longueur	275 mm	Bloc d'alimentation	Oui
Largeur	275 mm	Angle d'émission	120 Degré
Hauteur	64 mm	CRI (Ra)	80
Haut. socle	14 mm	Direction de la lumière	Avant
Ø socle	245 mm	Classe de protection IK	IK08

Article	Couleur du boîtier	Flux lumineux Boîtier	Prix
731159	Noir	250/260 lm PP - Polypropylène	109,95 €
731158	Blanc	270/280 lm Polycarbonate	109,95 €



Accessoires


930807 Set de numéros 0-9 pour Casa

930808 Set de lettres A-F pour Casa



10,95 €

6,95 €



Plafonniers et appliques




■
Page 522



■
Page 522




■
Page 523





MOB

Boîtier	Aluminium	Puissance max.	1x max. 9 W
Hauteur	92 mm	Tension d'entrée	220-240 V/CA
Ø	108 mm	Contrôle	Modulable via une source lumineuse en option
Ø socle	100 mm		

Article	Couleur du boîtier	Prix
730408	 Gris foncé	72,95 €

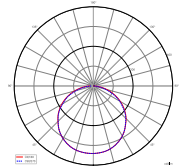


ASCELLA


Application Area

Jardin / terrasse / balcon / trottoirs, Garage / abri pour voitures / parking, Mur de la maison / façade / porte d'entrée, Home / Living

Boîtier	Aluminium	Puissance	30 W
Température de couleur	3000 K	Tension d'entrée	220-240 V/CA
Flux lumineux	2300 lm	Bloc d'alimentation	Oui
Hauteur	50 mm	Angle d'émission	113 Degré
Haut. socle	12 mm	CRI (Ra)	80
Ø socle	270 mm		



348070

Article	Couleur du boîtier	Longueur	Largeur	Ø	Prix
348069	 Gris foncé 			340 mm	259,95 €
348070	 Gris foncé 	340 mm	340 mm		259,95 €





MENSÆ

- Fonction couloir
- Détecteur de mouvement réglable [temps d'arrêt / zone de détection]
- Capteur de lumière du jour


Application Area

Jardin / terrasse / balcon / trottoirs, Garage / abri pour voitures / parking, Mur de la maison / façade / porte d'entrée

Boîtier	Aluminium	Tension d'entrée	100-240 V/CA
Température de couleur	3000 K	Bloc d'alimentation	Oui
Hauteur	54 mm	CRI (Ra)	80
Haut. socle	28,5 mm	Détecteur de mouvement	Oui
Ø socle	170 mm	Classe de protection IK	IK08
Puissance	16 W		

Article	Couleur du boîtier	Flux lumineux	Longueur	Largeur	Ø	Angle d'émission	Prix
348071	■ Gris foncé	ww	1400 lm	300 mm	300 mm	115 Degré	249,95 €
348072	■ Gris foncé	ww	1500 lm		300 mm	110 Degré	249,95 €





Appliques murales encastrées



■
Page 526



□ ■ ■
Page 527



■
Page 528





□ ■ ■
Page 529





LIGHT BASE 2

Boîtier	Aluminium	Tension d'entrée	220-240 V/CA
Température de couleur	3000 K	Bloc d'alimentation	Oui
Flux lumineux	55 lm	Profondeur de montage	70 mm
Longueur	96 mm	Longueur de la découpe	95 mm
Largeur	96 mm	Largeur de la découpe	95 mm
Hauteur	77 mm	CRI (Ra)	80
Puissance	1,3 W		

Article	Couleur du boîtier		Prix
763025	 Gris		99,95 €





CACHE, SÉRIE LIGHT BASE II COB OUTDOOR

Boîtier Aluminium Largeur 100 mm
 Longueur 100 mm

Article	Couleur du boîtier	Sortie de lumière	Hauteur	Prix
930419	Blanc	Grillage	8 mm	20,95 €
930414	Gris clair	Grillage	8 mm	19,95 €
930420	Noir	Grillage	8 mm	19,95 €
930416	Blanc	Rainures	24 mm	19,95 €
930417	Gris clair	Rainures	24 mm	19,95 €
930418	Noir	Rainures	24 mm	19,95 €
930421	Blanc	linéaire	24 mm	20,95 €
930422	Gris clair	linéaire	24 mm	19,95 €
930415	Noir	linéaire	24 mm	19,95 €
930413	Blanc	rond	24 mm	20,95 €
930423	Gris clair	rond	24 mm	19,95 €
930424	Noir	rond	24 mm	19,95 €



LIGHT BASE 3

Boîtier	Aluminium	Tension d'entrée	220-240 V/CA
Température de couleur	3000 K	Bloc d'alimentation	Oui
Flux lumineux	88 lm	Profondeur de montage	78 mm
Longueur	245 mm	Angle d'émission	115 Degré
Largeur	85 mm	Longueur de la découpe	245 mm
Hauteur	78 mm	Largeur de la découpe	85 mm
Puissance	4,3 W	CRI (Ra)	90

Article Couleur du boîtier Prix

763026  Noir  **119,95 €**





CACHE, SÉRIE LIGHT BASE III OUTDOOR

Boîtier Aluminium Largeur 90 mm
 Longueur 250 mm

Article	Couleur du boîtier	Sortie de lumière	Hauteur	Prix
930470	Blanc	Grillage	9 mm	59,95 €
930471	Gris	Grillage	9 mm	59,95 €
930472	Noir	Grillage	9 mm	59,95 €
930461	Blanc	Rainures	24 mm	59,95 €
930468	Gris	Rainures	24 mm	59,95 €
930469	Noir	Rainures	24 mm	59,95 €
930473	Blanc	Incliné	24 mm	59,95 €
930474	Gris	Incliné	24 mm	59,95 €
930475	Noir	Incliné	24 mm	59,95 €
930476	Blanc	Arrondi	24 mm	59,95 €
930477	Gris	Arrondi	24 mm	59,95 €
930478	Noir	Arrondi	24 mm	59,95 €



Page 532

Lampes sphériques





DORADUS

La lumière sublimée : la sphère est et restera l'une des plus belles formes qui existent. Si vous avez en plus la possibilité de l'éclairer de l'intérieur, c'est idéal. Le luminaire sphérique fait forte impression en extérieur comme en intérieur. Pour un effet optimal, utilisez une ampoule LED à intensité variable avec fonction RVB ou changement de couleur. Laissez-vous envoûter par un rouge chaleureux, un vert apaisant ou un bleu profond. Même avec une ampoule blanc chaud, ce luminaire sphérique en mettra plein la vue.



DORADUS

- boîtier sphérique protégé IP65
- résistant à l'eau de mer
- prêt à être branché avec un câble de raccordement de 3 m
- avec piquet de terre

Application Area

Jardin / terrasse / balcon / trottoirs, Hôtel / Gastronomie

Boîtier	Polyéthylène	Primaire de fin de ligne	Fiche d'alimentation IP44
Socle	1 PCS	Contrôle	Modulable via une source lumineuse en option
Puissance max.	1x max. 23 W	Type d'indice de protection de la prise	IP 44
Tension d'entrée	220-240 V/CA		
Longueur du câble primaire	3 m		

Article	Couleur du boîtier	Hauteur	Ø	Prix
836011	<input type="checkbox"/> Blanc	230 mm	250 mm	139,95 €
836930	<input type="checkbox"/> Blanc	350 mm	380 mm	169,95 €
836014	<input type="checkbox"/> Blanc	420 mm	450 mm	199,95 €
836931	<input type="checkbox"/> Blanc	530 mm	560 mm	319,95 €



Accessoires

843533	RF-smart, E27, Zigbee, 6 W, RGB+2700-6500 K, 220 Degré		46,95 €
843510	RF-smart, Télécommande, blanc, 1 Zone, RGB/RGBW/RGB+CCT, IP20		38,95 €
843511	RF-smart, Télécommande, noir, 1 Zone, RGB/RGBW/RGB+CCT, IP20		38,95 €
843512	RF-smart, Télécommande, noir, 8 Zones, Single/CCT/RGB/RGBW/RGB+CCT		49,95 €
843513	RF-smart, Télécommande murale, blanc, 3V, 4 Zones, Single/CCT/RGB/W/+CCT		69,95 €
843514	RF-smart, Télécommande murale, blanc, 8 Zones, Single/CCT/RGB/RGBW/RGB+CCT		109,95 €
843522	RF-smart, Télécommande murale, blanc, 230V, 4 Zones, Single/CCT/RGB/W/+CCT		74,95 €

Accessoires pour **836931**

843534	RF-smart, E27, Zigbee, 12 W, RGB+2700-6500 K, 220 Degré		64,95 €
---------------	---	--	----------------



Distributeur d'énergie



Page 536




Page 538



Page 540



Page 542





ARAWAN

Nous avons parfois besoin d'un peu plus que d'une simple lumière. Disponible avec et sans éclairage, notre tour multiprise ARAWAN vient compléter notre gamme. Ajoutez de la flexibilité à votre jardin avec la qualité reconnue DEKO-LIGHT à un prix raisonnable.





ARAWAN

- Alimentation électrique sécurisée en extérieur
- Charge totale max. 3 680 W
- Prises et luminaire commutables séparément [réf. 733054 uniquement]
- Boîtier de raccordement IP67 et accessoires inclus
- Câblage traversant possible

Application Area

Jardin / terrasse / balcon / trottoirs, Garage / abri pour voitures / parking, Home / Living, Hôtel / Gastronomie

Boîtier	Aluminium	Tension d'entrée	220-240 V/CA
Ø	100 mm	Primaire de fin de ligne	Boîtier de raccordement IP67
Câble de raccordement max.	3680 W		

Article	Couleur du boîtier	Température de couleur	Flux lumineux	Hauteur	Puissance	Bloc d'alimentation	EEL	Prix
733055	Gris foncé			400 mm				119,95 €
733054	Gris foncé	3000 K	150 lm	478 mm	4,8 W	Oui		169,95 €






PUKA MANA

Un jardin est un véritable coin de nature qui a pourtant besoin d'électricité dans de nombreux endroits. Avec le PUKA MANA, vous pouvez utiliser l'électricité de manière flexible pour faire fonctionner une tondeuse à gazon ou d'autres équipements de jardin, ou simplement pour recharger votre vélo électrique ou votre smartphone. La tour multiprise dispose de 2 prises et est particulièrement facile à installer à l'aide de nos connecteurs de câble extérieurs polyvalents. De plus, l'acheminement des câbles bien pensé assure un look épuré.





PUKA MANA

- La porte peut être complètement fermée avec des bouchons d'angle insérés
- Charge totale max. 3680 W
- Installation facile grâce aux connecteurs de câble IP68
- Le luminaire peut être commuté séparément [réf. 733067 uniquement]

Application Area

Jardin / terrasse / balcon / trottoirs, Garage / abri pour voitures / parking, Home / Living, Hôtel / Gastronomie

Boîtier	Aluminium	Tension d'entrée	220-240 V/CA
Longueur	100 mm	Primaire de fin de ligne	Boîtier de raccordement IP67
Largeur	100 mm		
Câble de raccordement max.	3680 W		

Article	Couleur du boîtier	Hauteur	Douille / socle	Puissance max.	Prix
733066	 Gris foncé	420 mm			169,95 €
733067	 Gris foncé	620 mm	E27	1x max. 13,0 W	249,95 €



Accessoires

931073 Cache pour tour multiprise Puka Mana 420 mm



9,95 €



FACADO SOCKET

Les luminaires de la gamme FACADO sont utilisés depuis un certain temps sur les trottoirs pavés des jardins. Désormais, les luminaires d'extérieur à l'élégance classique sont encore plus polyvalents : le FACADO SOCKET contient deux prises et fonctionne également comme un répartiteur de courant pratique dans le jardin, sur les terrasses ou sur les trottoirs. De plus, le culot E27 permet de changer l'ampoule et de l'adapter à l'ambiance lumineuse souhaitée. Le FACADO SOCKET est disponible en deux hauteurs [65 et 100 cm].





FACADO SOCKET

- Charge totale max. 3 680 W
- Prises et luminaire commutables séparément
- Câblage traversant possible
- Ampoule interchangeable [E27]

Application Area

Jardin / terrasse / balcon / trottoirs, Garage / abri pour voitures / parking, Home / Living, Hôtel / Gastronomie

Boîtier	Aluminium	Câble de raccordement max.	3680 W
Largeur	108 mm	Tension d'entrée	220-240 V/CA
Hauteur	108 mm		
Puissance max.	1x max. 20 W		

Article	Couleur du boîtier	Longueur	Prix
733064	 Gris foncé	650 mm	199,95 €
733065	 Gris foncé	1000 mm	219,95 €





LERNA

Les distributeurs d'énergie de la série LERNA offrent de nombreux avantages. Avec deux prises au total et une charge totale de 3680 W, ils vous permettent de brancher différents appareils tout en offrant un éclairage fiable. Le couvercle de la prise s'enclenche en position ouverte, ce qui offre un confort supplémentaire. La possibilité de régler la couleur de la lumière sur deux niveaux (3.000 K / 4.000 K) vous permet d'adapter la température de couleur en fonction de la situation souhaitée. De plus, la lumière dirigée vers le bas garantit un éclairage efficace à 100 %, sans pollution lumineuse. La borne d'éclairage de la série LERNA est disponible en deux tailles différentes (600 mm et 1000 mm). Avec une puissance de 6 W et 516 lm, le luminaire lui-même offre une excellente luminosité.





LERNA

- Le couvercle de la prise s'enclenche lors de l'ouverture
- Puissance totale des prises de 3 680 W
- Couleur de lumière réglable sur deux niveaux
- Lumière entièrement orientée vers le bas, donc aucune pollution lumineuse


Application Area

Jardin / terrasse / balcon / trottoirs, Garage / abri pour voitures / parking, Home / Living, Hôtel / Gastronomie

Boîtier	Aluminium	Tension d'entrée	200-240 V/CA
Température de couleur	3000/4000 K	Bloc d'alimentation	Oui
Flux lumineux	237/256 lm	Angle d'émission	50 Degré
Longueur	120 mm	Angle d'émission 2	100 Degré
Largeur	100 mm	CRI (Ra)	80
Puissance	7,4 W	Classe de protection IK	IK06
Câble de raccordement max.	3680 W		

Article	Couleur du boîtier		Hauteur	Prix
733071	■ Gris foncé	WW NW	600 mm	269,95 €
733070	■ Gris foncé	WW NW	1000 mm	309,95 €





Projecteurs en saillie et sur



■
Page 546



■ ■
Page 548



■
Page 549



■
Page 550



■
Page 551



■
Page 552



■
Page 553





SPOT RF-SMART DEKO-LIGHT RVB +CCT RF + ZIGBEE

Le projecteur avec piquet de terre RF-Smart SPOT offre une luminosité et une saturation des couleurs à intensité variable, ainsi que 16 millions de couleurs et des températures de couleur réglables. Avec 8 programmes automatiques préinstallés et la possibilité de synchronisation avec d'autres composants RF-Smart, ce projecteur offre une flexibilité maximale. Commande par télécommande radio RF-Smart (2,4 GHz, portée d'env. 30 m, non incluse) et toutes les commandes et applications compatibles ZigBee 3.0 telles qu'Amazon Echo (Alexa), l'Assistant Google et Tuya (passerelle correspondante nécessaire). Son angle de diffusion très étroit le rend idéal pour l'éclairage de colonnes et les applications similaires.





SPOT RF-SMART DEKO-LIGHT RVB +CCT RF + ZIGBEE

- Luminosité et saturation de couleur variables
- 16 millions de couleurs et température de couleur réglable
- 18 programmes automatiques préinstallés
- Synchronisation du programme et de la télécommande lors de l'utilisation de plusieurs composants RF-smart [fonction répéteur]
- Contrôlable avec les télécommandes radio RF-smart [2,4 GHz, portée d'environ 30 m, non incluses]
- Contrôlable avec toutes les commandes / applications compatibles Zigbee 3.0, p. ex. Amazon Echo [Alexa], l'Assistant Google, Tuya [passerelle correspondante nécessaire, portée en extérieur jusqu'à 100 m]
- Angle de diffusion très étroit, optimal pour l'éclairage de colonnes, etc.

Application Area

Eclairage d'objets / Architecture, Garage / abri pour voitures / parking

Boîtier	Aluminium, Plastique	Angle d'émission	15 Degré
Température de couleur	2700-6500 K	Angle de pivotement	355 Degré
Flux lumineux	1700 lm	Contrôle	RF-Smart, ZigBee 3.0
Longueur	170 mm	Longueur du câble primaire	1,5 m
Largeur	65 mm	CRI (Ra)	80
Hauteur	180 mm	Direction de la lumière	Avant
Puissance	25 W	Type d'indice de protection de la prise	IP 44
Tension d'entrée	100-240 V/CA		
Bloc d'alimentation	Oui		

Article	Couleur du boîtier	Température de couleur	Prix
843521	■ Anthracite	RGB WW CW 2700-6500 K	239,95 €



Accessoires

843510	RF-smart, Télécommande, blanc, 1 Zone, RGB/RGBW/RGB+CCT, IP20		38,95 €
843511	RF-smart, Télécommande, noir, 1 Zone, RGB/RGBW/RGB+CCT, IP20		38,95 €
843512	RF-smart, Télécommande, noir, 8 Zones, Single/CCT/RGB/RGBW/RGB+CCT		49,95 €
843513	RF-smart, Télécommande murale, blanc, 3V, 4 Zones, Single/CCT/RGB/W/+CCT		69,95 €
843522	RF-smart, Télécommande murale, blanc, 230V, 4 Zones, Single/CCT/RGB/W/+CCT		74,95 €
843514	RF-smart, Télécommande murale, blanc, 8 Zones, Single/CCT/RGB/RGBW/RGB+CCT		109,95 €
930659	Etrier mural/Bras de déport, métal, noir, 800 mm		59,95 €



SPIKY

- Ampoule GU10 interchangeable [rétror montage]
- Livré avec : câble de raccordement de 2 m avec connecteurs IP44
- Avec piquet de terre
- Livré avec couvercle [réf. 732161 uniquement]

Application Area

Jardin / terrasse / balcon / trottoirs, Garage / abri pour voitures / parking, Home / Living, Hôtel / Gastronomie

Boîtier	Aluminium, Plastique	Contrôle	Modulable via une source lumineuse en option
Surface	Mat		
Puissance max.	1x max. 35 W	Angle de pivotement	180 Degré
Tension d'entrée	220-240 V/CA	Type d'indice de protection de la prise	IP 44
Primaire de fin de ligne	Fiche d'alimentation		

Article	Couleur du boîtier	Hauteur	Ø	Longueur du câble primaire	Prix
732161	Noir	345 mm	100 mm	2,5 m	34,95 €
732160	Gris foncé	420 mm	60 mm	2 m	39,95 €



Accessoires

843532	RF-smart, GU10, Zigbee, 4 W, RGB+2700-6500 K, 25 Degré		46,95 €
843510	RF-smart, Télécommande, blanc, 1 Zone, RGB/RGBW/RGB+CCT, IP20		38,95 €
843511	RF-smart, Télécommande, noir, 1 Zone, RGB/RGBW/RGB+CCT, IP20		38,95 €
843512	RF-smart, Télécommande, noir, 8 Zones, Single/CCT/RGB/RGBW/RGB+CCT		49,95 €
843513	RF-smart, Télécommande murale, blanc, 3V, 4 Zones, Single/CCT/RGB/W/+CCT		69,95 €
843522	RF-smart, Télécommande murale, blanc, 230V, 4 Zones, Single/CCT/RGB/W/+CCT		74,95 €
843514	RF-smart, Télécommande murale, blanc, 8 Zones, Single/CCT/RGB/RGBW/RGB+CCT		109,95 €





KEID

Application Area

Jardin / terrasse / balcon / trottoirs, Garage / abri pour voitures / parking, Home / Living, Hôtel / Gastronomie

Boîtier	Aluminium	Angle d'émission	45 Degré
Température de couleur	3000 K	Angle de pivotement	180 Degré
Longueur	120 mm	Longueur du câble primaire	0,5 m
Hauteur	457 mm	Primaire de fin de ligne	Boîtier de raccordement IP65
Ø	75 mm	CRI (Ra)	80
Tension d'entrée	220-240 V/CA		
Bloc d'alimentation	Oui		

Article	Couleur du boîtier	Flux lumineux	Puissance	Prix
732094	■ Gris foncé 	800 lm	10,3 W	139,95 €
732095	■ Gris foncé 	1350 lm	21,5 W	149,95 €





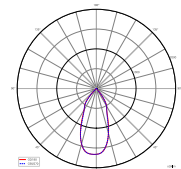
COLT 8W COB + 8W RGBW

- Réflecteurs interchangeables
- Avec verre transparent/dépoli
- Avec filtre en nid d'abeille
- Câblage traversant possible

Application Area

Eclairage d'objets / Architecture, Garage / abri pour voitures / parking, Réception / Communication

Boîtier	Aluminium	Ø	77 mm
Température de couleur	3000 K	Haut. socle	50 mm
Longueur	66 mm	Ø socle	96 mm
Hauteur	185 mm	Angle de pivotement	180 Degré



732108

Article	Couleur du boîtier	Flux lumineux	Puissance	Tension d'entrée	Angle d'émission	Bloc d'alimentation	Prix
732127	Gris foncé	389 lm	8,6 W	24 V/DC	20°	Non	299,95 €
732108	Gris foncé	470 lm	7,0 W	220-240 V/AC	40°	Oui	199,95 €



Accessoires

930441	Boîtier en saillie pour Série Colt 8W		59,95 €
930426	Piquet pour Série Colt 4/8W, M5		9,95 €

Accessoires pour 732108

930431	Réflecteur 12° pour Série Colt 8W		8,95 €
930432	Réflecteur 22° pour Série Colt 8W		8,95 €
930587	Câble de raccordement avec Prise de courant 230V		19,95 €

Accessoires pour 732127

862122	FLAT, CV, UT24V/50W		52,95 €
862230	OCTO, CV, Mini 24V/12W		21,95 €
872083	IP, CV, V6-40-24		74,95 €



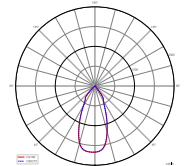
COLT 15W COB + 16W RGBW

- Réflecteurs interchangeables
- Avec verre transparent/dépoli
- Avec filtre en nid d'abeille
- Câblage traversant possible

Application Area

Eclairage d'objets / Architecture, Garage / abri pour voitures / parking, Réception / Communication

Boîtier	Aluminium	Ø	110 mm
Température de couleur	3000 K	Haut. socle	56 mm
Longueur	88 mm	Ø socle	120 mm
Hauteur	220 mm	Angle de pivotement	180 Degré



732109

Article	Couleur du boîtier	Flux lumineux	Puissance	Tension d'entrée	Angle d'émission	Bloc d'alimentation	Prix
732128	Gris foncé	780 lm	16,0 W	24 V/DC	20°	Non	449,95 €
732109	Gris foncé	1090 lm	14,0 W	220-240 V/AC	40°	Oui	249,95 €



Accessoires

930442	Boîtier en saillie pour Série Colt 15/30W		69,95 €
930427	Piquet pour Série Colt 15/25//30/36/65W, M10		11,95 €

Accessoires pour 732109

930434	Réflecteur 12° pour Série Colt 15W		10,95 €
930435	Réflecteur 22° pour Série Colt 15W		11,95 €
930587	Câble de raccordement avec Prise de courant 230V		19,95 €

Accessoires pour 732128

862122	FLAT, CV, UT24V/50W		52,95 €
862164	BASIC, CV, Q8H-24-75W		74,95 €
872083	IP, CV, V6-40-24		74,95 €
872085	IP, CV, V6-75-24		94,95 €
930426	Piquet pour Série Colt 4/8W, M5		9,95 €



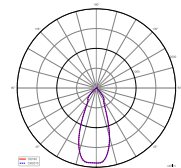
COLT 30 W COB + 25 W RGBW

- Réflecteurs interchangeables
- Avec verre transparent/dépoli
- Avec filtre en nid d'abeille
- Câblage traversant possible

Application Area

Eclairage d'objets / Architecture, Garage / abri pour voitures / parking, Réception / Communication

Boîtier	Aluminium	Ø	131 mm
Température de couleur	3000 K	Haut. socle	56 mm
Longueur	112 mm	Ø socle	120 mm
Hauteur	260 mm	Angle de pivotement	180 Degré



732110

Article	Couleur du boîtier	Flux lumineux	Puissance	Tension d'entrée	Angle d'émission	Bloc d'alimentation	Prix
732129	■ Gris foncé	1140 lm	25,0 W	24 V/DC	20°	Non	499,95 €
732110	■ Gris foncé	2320 lm	29,0 W	220-240 V/AC	40°	Oui	289,95 €



Accessoires

930442	Boîtier en saillie pour Série Colt 15/30W		69,95 €
930427	Piquet pour Série Colt 15/25//30/36/65W, M10		11,95 €

Accessoires pour 732110

930437	Réflecteur 12° pour Série Colt 30W		12,95 €
930438	Réflecteur 22° pour Série Colt 30W		12,95 €
930587	Câble de raccordement avec Prise de courant 230V		19,95 €

Accessoires pour 732129

862163	BASIC, CV, Q8H-24-40W		46,95 €
862164	BASIC, CV, Q8H-24-75W		74,95 €
872083	IP, CV, V6-40-24		74,95 €
872085	IP, CV, V6-75-24		94,95 €
872094	IP, CV, V6-100-24		114,95 €



COLT 65 W COB + 36 W RGBWW

- Réflecteurs interchangeables
- Avec verre transparent/dépoli
- Avec filtre en nid d'abeille
- Câblage traversant possible

Application Area

Eclairage d'objets / Architecture, Garage / abri pour voitures / parking, Réception / Communication


Boîtier	Aluminium	Puissance	36 W
Température de couleur	2700 K	Tension d'entrée	24 V/DC
Flux lumineux	1500 lm	Bloc d'alimentation	Oui
Longueur	162 mm	Angle d'émission	20 Degré
Hauteur	192 mm	Angle de pivotement	90 Degré
Ø	182 mm	Contrôle	Modulable via un contrôleur en option
Haut. socle	65 mm	CRI (Ra)	80
Ø socle	160 mm		

Article	Couleur du boîtier		Prix
732137	Gris foncé	RGB WW	679,95 €



Accessoires

930558	Boîtier en saillie pour Série Colt 65W COB / 36W RGBW		89,95 €
862163	BASIC, CV, Q8H-24-40W		46,95 €
862164	BASIC, CV, Q8H-24-75W		74,95 €
862168	BASIC, CV, Q8H-24-150W		129,95 €
872083	IP, CV, V6-40-24		74,95 €
872085	IP, CV, V6-75-24		94,95 €
872087	IP, CV, V6-150-24		149,95 €
872094	IP, CV, V6-100-24		114,95 €




■
Page 556



■
Page 557

Lèche-murs







LÈCHE-MUR CAPH 24 V

· Livré avec : câble de raccordement de 0,5 m avec fiche WEIPU

· Livré avec : câble de raccordement de 0,5 m avec fiche WEIPU

Application Area

Jardin / terrasse / balcon / trottoirs, Eclairage d'objets / Architecture, Garage / abri pour voitures / parking, Mur de la maison / façade / porte d'entrée, Éclairage publicitaire

Boîtier	Aluminium	Bloc d'alimentation	Non
Température de couleur	3000 K	Contrôle	Modulable via un contrôleur en option
Longueur	1000 mm	Longueur du câble primaire	0,5 m
Largeur	53,36 mm	Primaire de fin de ligne	Fiche WEIPU 5 pôles
Hauteur	81,07 mm	CRI (Ra)	80
Puissance	60 W		
Tension d'entrée	24 V/DC		

Article	Couleur du boîtier	Flux lumineux	Angle d'émission	Angle d'émission 2	Répartition lumineuse	Prix
732072	■ Gris foncé	2480 lm	40 Degré	15 Degré	Asymétrique	415,95 €
732071	■ Gris foncé	2800 lm	25 Degré		Symétrique	415,95 €



Accessoires

862164 BASIC, CV, Q8H-24-75W

872085 IP, CV, V6-75-24

843502 RF-smart, Set de démarrage RGB/W/CCT, 12-48V, 20A, Télécommande incluse, IP20



74,95 €



94,95 €



99,95 €



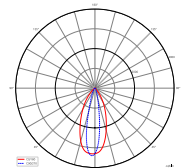
WALLWASHER CAPH 230V

· Livré avec : câble de raccordement de 2 m avec connecteurs de contour IP44

Application Area

Jardin / terrasse / balcon / trottoirs, Eclairage d'objets / Architecture, Garage / abri pour voitures / parking, Mur de la maison / façade / porte d'entrée, Éclairage publicitaire


Boîtier	Aluminium	Bloc d'alimentation	Oui
Température de couleur	3000 K	Longueur du câble primaire	2 m
Longueur	1000 mm	Primaire de fin de ligne	Fiche d'alimentation IP44
Largeur	53,36 mm	CRI (Ra)	80
Hauteur	81,07 mm	Type d'indice de protection de la prise	IP 44
Puissance	38 W		
Tension d'entrée	220-240 V/CA		



732080

Article	Couleur du boîtier	Flux lumineux	Angle d'émission	Angle d'émission 2	Répartition lumineuse	Prix
732080	■ Gris foncé	2580 lm	40 Degré	15 Degré	Asymétrique	415,95 €
732079	■ Gris foncé	3000 lm	25 Degré		Symétrique	415,95 €





Lampes encastrées dans le sol



Page 560




Page 560



Page 561



Page 562



Page 563



Page 564



Page 564



Page 565



Page 566



Page 567



Page 568



Page 569



□
Page 570




□
Page 570



□
Page 571



□
Page 572



□
Page 572



■
Page 573



□
Page 574



□
Page 574



■
Page 576



ATON

Application Area

Jardin / terrasse / balcon / trottoirs

Boîtier	Acier inoxydable, Aluminium	Tension d'entrée	220-240 V/CA
Hauteur	111 mm	Ø Découpe	70 mm
Profondeur de montage	148 mm	Contrôle	Modulable via une source lumineuse en option
Puissance max.	1x max. 7 W		

Article	Couleur du boîtier	Longueur	Largeur	Ø	Prix
730474	<input type="checkbox"/> Argent			97 mm	56,95 €
730475	<input type="checkbox"/> Argent	97 mm	97 mm		56,95 €



PAVO

· Embout pivotant

Application Area

Jardin / terrasse / balcon / trottoirs

Boîtier	Acier inoxydable, Aluminium	Ø Découpe	100 mm
Hauteur	156 mm	Contrôle	Modulable via une source lumineuse en option
Profondeur de montage	193 mm	Angle de pivotement	25 Degré
Puissance max.	1x max. 9 W		
Tension d'entrée	220-240 V/CA		

Article	Couleur du boîtier	Longueur	Largeur	Ø	Prix
730478	<input type="checkbox"/> Argent			160 mm	114,95 €
730479	<input type="checkbox"/> Argent	160 mm	160 mm		114,95 €







ALZIRR

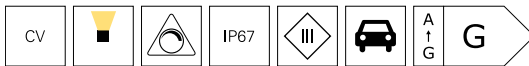
· Livré avec : câble de raccordement de 1 m avec fiche WEIPU

Application Area




Jardin / terrasse / balcon / trottoirs, Garage / abri pour voitures / parking, Parc / espace public extérieur

Boîtier	Acier inoxydable, Aluminium	Profondeur de montage	98 mm
Température de couleur	3000 K	Angle d'émission	30 Degré
Flux lumineux	180 lm	Ø Découpe	48 mm
Hauteur	82,5 mm	Contrôle	Modulable via un contrôleur en option
Ø	55 mm	CRI (Ra)	80
Puissance	2,4 W	Longueur du câble primaire	1 m
Tension d'entrée	24 V/DC	Primaire de fin de ligne	Fiche WEIPU 2 pôles
Bloc d'alimentation	Non	Répartition lumineuse	Symétrique

Article	Couleur du boîtier	Prix
730470	 Argent	 109,95 €



Accessoires

862230	OCTO, CV, Mini 24V/12W	 21,95 €
872083	IP, CV, V6-40-24	 74,95 €
843501	RF-smart, Set de démarrage LED Single/CCT, 12-48V, 20A, Télécommande incluse	 99,95 €



5 ans de garantie

Profitez d'une promesse de qualité maximale:

Tous les produits de la marque DEKO-LIGHT bénéficient d'une garantie fabricant de cinq ans.



FORNAC



· **Asymétrique**

· **Livré avec : câble de raccordement de 1 m avec fiche WEIPU**

Application Area




Jardin / terrasse / balcon / trottoirs

Boîtier	Acier inoxydable, Aluminium	Angle d'émission	45 Degré
Température de couleur	3000 K	Angle d'émission 2	35 Degré
Flux lumineux	110 lm	Ø Découpe	48 mm
Hauteur	80 mm	Contrôle	Modulable via un contrôleur en option
Ø	55 mm	CRI (Ra)	80
Puissance	2,7 W	Longueur du câble primaire	1 m
Tension d'entrée	24 V/DC	Primaire de fin de ligne	Fiche WEIPU 2 pôles
Bloc d'alimentation	Non	Répartition lumineuse	Asymétrique
Profondeur de montage	98 mm		

Article	Couleur du boîtier	Prix
730447	 Argent	 124,95 €



Accessoires

862230	OCTO, CV, Mini 24V/12W		21,95 €
872083	IP, CV, V6-40-24		74,95 €
843501	RF-smart, Set de démarrage LED Single/CCT, 12-48V, 20A, Télécommande incluse		99,95 €



Fiche technique

Nouveau dans la boutique en ligne: les fiches techniques offrent encore plus d'informations: Données lumineuses et énergétiques, courbes de répartition de la lumière, dessins cotés et plus encore.





PEACOCK

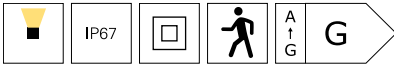
· Livré avec : câble de raccordement de 0,5 m avec boîtier de raccordement protégé

Application Area

Jardin / terrasse / balcon / trottoirs

Boîtier	Acier inoxydable, Aluminium	Profondeur de montage	48 mm
Température de couleur	3000 K	Angle d'émission	30 Degré
Flux lumineux	150 lm	Ø Découpe	44 mm
Hauteur	43 mm	CRI (Ra)	80
Ø	58 mm	Primaire de fin de ligne	Boîtier de raccorde- ment IP67
Puissance	2 W	Classe de protection IK	IK08
Tension d'entrée	220-240 V/CA	Répartition lumineuse	Symétrique
Bloc d'alimentation	Oui		

Article	Couleur du boîtier		Prix
730459	 Argent		114,95 €





FLAT 24V


Application Area

Jardin / terrasse / balcon / trottoirs

Boîtier	Acier inoxydable, Aluminium	Profondeur de montage	50 mm
Flux lumineux	510 lm	Angle d'émission	30 Degré
Hauteur	38 mm	Ø Découpe	150 mm
Ø	173 mm	Contrôle	Modulable via un contrôleur en option
Puissance	17 W	Longueur du câble primaire	0,5 m
Tension d'entrée	24 V/DC	Primaire de fin de ligne	Fiche WEIPU 4 pôles
Bloc d'alimentation	Non	Répartition lumineuse	Symétrique

Article Couleur du boîtier Prix

100116  Argent  **319,95 €**



Accessoires

872083 IP, CV, V6-40-24

843502 RF-smart, Set de démarrage RGB/W/CCT, 12-48V, 20A, Télécommande incluse, IP20



74,95 €

99,95 €



PLAT 230 V 20 DEGRÉS

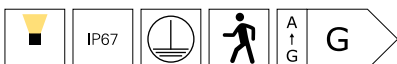
· Livré avec un câble d'alimentation de 0,5 m


Application Area

Jardin / terrasse / balcon / trottoirs

Boîtier	Acier inoxydable, Aluminium	CRI (Ra)	80
Température de couleur	3000 K	Longueur du câble primaire	0,5 m
Tension d'entrée	220-240 V/CA	Primaire de fin de ligne	Boîtier de raccordement
Bloc d'alimentation	Oui	Répartition lumineuse	Symétrique
Angle d'émission	20 Degré		

Article	Couleur du boîtier	Flux lumineux	Hauteur	Ø	Puissance	Profondeur de montage	Prix
100111	 Argent	 400 lm	44 mm	116 mm	5,8 W	44 mm	194,95 €
100114	 Argent	 860 lm	42 mm	173 mm	12,2 W	42 mm	279,95 €





FLAT 230V 120 DEGRÉ

Application Area

Jardin / terrasse / balcon / trottoirs

Boîtier	Acier inoxydable, Aluminium	Profondeur de montage	43 mm
Température de couleur	3000 K	Angle d'émission	120 Degré
Flux lumineux	40 lm	Ø Découpe	100 mm
Hauteur	42 mm	CRI (Ra)	65
Ø	116 mm	Longueur du câble primaire	0,5 m
Puissance	1,3 W	Primaire de fin de ligne	Boîtier de raccorde- ment
Tension d'entrée	220-240 V/CA	Répartition lumineuse	Symétrique
Bloc d'alimentation	Oui		

Article	Couleur du boîtier	Prix
---------	--------------------	------

730336	 Argent	 154,95 €
---------------	--	---







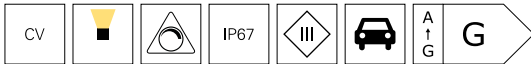
CANUM 24V SYMÉTRIQUE

Application Area




Jardin / terrasse / balcon / trottoirs, Garage / abri pour voitures / parking, Parc / espace public extérieur

Boîtier	Acier inoxydable, Aluminium	Profondeur de montage	150 mm
Température de couleur	3000 K	Angle d'émission	45 Degré
Flux lumineux	370 lm	Ø Découpe	102 mm
Hauteur	102 mm	Contrôle	Modulable via un contrôleur en option
Ø	116 mm	CRI (Ra)	80
Puissance	5,8 W	Longueur du câble primaire	2 m
Tension d'entrée	24 V/DC	Primaire de fin de ligne	Fiche WEIPU 2 pôles
Bloc d'alimentation	Non	Répartition lumineuse	Symétrique

Article	Couleur du boîtier	Prix
100133	 Argent	 195,98 €



Accessoires

862230	OCTO, CV, Mini 24V/12W	 21,95 €
872083	IP, CV, V6-40-24	 74,95 €
843501	RF-smart, Set de démarrage LED Single/CCT, 12-48V, 20A, Télécommande incluse	 99,95 €



Planification de l'éclairage

Notre service de planification de l'éclairage vous intéresse?

Votre interlocuteur se tient à votre disposition pour répondre à toutes vos questions.





CANUM 24V ASYMÉTRIQUE

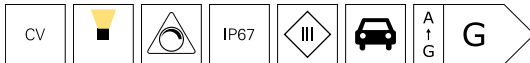
- incl. câble de raccordement de 0,5 m avec fiche WEIPU
- asymétrique

Application Area



Jardin / terrasse / balcon / trottoirs, Garage / abri pour voitures / parking, Parc / espace public extérieur

Boîtier	Acier inoxydable, Aluminium	Angle d'émission	45 Degré
Température de couleur	3000 K	Angle d'émission 2	35 Degré
Flux lumineux	800 lm	Ø Découpe	157 mm
Hauteur	111 mm	Contrôle	Modulable via un contrôleur en option
Ø	173 mm	CRI (Ra)	80
Puissance	14 W	Longueur du câble primaire	0,5 m
Tension d'entrée	24 V/DC	Primaire de fin de ligne	Fiche WEIPU 2 pôles
Bloc d'alimentation	Non	Répartition lumineuse	Asymétrique
Profondeur de montage	153 mm		

Article	Couleur du boîtier	Prix
730296	 Argent	 269,95 €



Accessoires

872083	IP, CV, V6-40-24		74,95 €
843501	RF-smart, Set de démarrage LED Single/CCT, 12-48V, 20A, Télécommande incluse		99,95 €



Onlineshop

Dans la boutique en ligne, vous trouverez des informations supplémentaires sur les produits: Images détaillées, vidéos, rapports de projets, fichiers LDT, fiches techniques EPREL et bien plus encore.





CANUM RGB 24V SYMÉTRIQUE

Application Area

Jardin / terrasse / balcon / trottoirs, Garage / abri pour voitures / parking, Parc / espace public extérieur

Boîtier	Acier inoxydable, Aluminium	Profondeur de montage	150 mm
Flux lumineux	370 lm	Angle d'émission	30 Degré
Hauteur	102 mm	Ø Découpe	102 mm
Ø	116 mm	Contrôle	Modulable via un contrôleur en option
Puissance	7,4 W	Longueur du câble primaire	0,5 m
Tension d'entrée	24 V/DC	Primaire de fin de ligne	Fiche WEIPU 4 pôles
Bloc d'alimentation	Non	Répartition lumineuse	Symétrique

Article	Couleur du boîtier	Prix
730276	<input type="checkbox"/> Argent 	219,95 €



Accessoires

872083	IP, CV, V6-40-24		74,95 €
843502	RF-smart, Set de démarrage RGB/W/CCT, 12-48V, 20A, Télécommande incluse, IP20		99,95 €







CANUM RVB 24 V ASYMÉTRIQUE

· Livré avec : câble de raccordement de 0,5 m avec fiche WEIPU

Application Area



Jardin / terrasse / balcon / trottoirs, Garage / abri pour voitures / parking, Parc / espace public extérieur

Boîtier	Acier inoxydable, Aluminium	Angle d'émission	50 Degré
Flux lumineux	650 lm	Angle d'émission 2	35 Degré
Hauteur	111 mm	Ø Découpe	157 mm
Ø	173 mm	Contrôle	Modulable via un contrôleur en option
Puissance	16,9W	Longueur du câble primaire	0,5 m
Tension d'entrée	24 V/DC	Primaire de fin de ligne	Fiche WEIPU 4 pôles
Bloc d'alimentation	Non	Classe de protection IK	IK07
Profondeur de montage	153 mm	Répartition lumineuse	Asymétrique

Article	Couleur du boîtier	Prix
730454	 Argent 	359,95 €



Accessoires

872083	IP, CV, V6-40-24		74,95 €
843502	RF-smart, Set de démarrage RGB/W/CCT, 12-48V, 20A, Télécommande incluse, IP20		99,95 €







CANUM 230 V SYMÉTRIQUE

· Livré avec : câble de raccordement

Application Area

Jardin / terrasse / balcon / trottoirs, Garage / abri pour voitures / parking, Parc / espace public extérieur

Boîtier	Acier inoxydable, Aluminium	Profondeur de montage	150 mm
Température de couleur	3000 K	Angle d'émission	30 Degré
Flux lumineux	280 lm	Ø Découpe	102 mm
Hauteur	102 mm	CRI (Ra)	80
Ø	116 mm	Longueur du câble primaire	0,5 m
Puissance	4,1 W	Primaire de fin de ligne	Boîtier de raccordement
Tension d'entrée	220-240 V/CA	Répartition lumineuse	Symétrique
Bloc d'alimentation	Oui		

Article	Couleur du boîtier	Prix
730255	 Argent	 179,95 €



CANUM 230V ASYMÉTRIQUE



· Asymétrique

· Livré avec : câble de raccordement de 0,5 m

Application Area

Jardin / terrasse / balcon / trottoirs, Garage / abri pour voitures / parking, Parc / espace public extérieur

Boîtier	Acier inoxydable, Aluminium	Angle d'émission	45 Degré
Température de couleur	3000 K	Angle d'émission 2	35 Degré
Flux lumineux	700 lm	Ø Découpe	157 mm
Hauteur	111 mm	CRI (Ra)	80
Ø	173 mm	Longueur du câble primaire	0,5 m
Puissance	11,9 W	Primaire de fin de ligne	Boîtier de raccordement
Tension d'entrée	220-240 V/CA	Classe de protection IK	IK09
Bloc d'alimentation	Oui	Répartition lumineuse	Asymétrique
Profondeur de montage	153 mm		

Article	Couleur du boîtier	Prix
730289	 Argent	 269,95 €





SOFT FLEX

- Angle de rayonnement réglable
- Livré avec un câble d'alimentation de 1 m
- Avec filtre en nid d'abeille

Application Area

Jardin / terrasse / balcon / trottoirs, Garage / abri pour voitures / parking, Parc / espace public extérieur

Boîtier	Acier inoxydable, Aluminium	Angle de pivotement	60 Degré
Température de couleur	3000 K	CRI (Ra)	80
Tension d'entrée	220-240 V/CA	Longueur du câble primaire	1 m
Bloc d'alimentation	Oui	Primaire de fin de ligne	Boîtier de raccorde- ment
Profondeur de montage	220 mm	Répartition lumineuse	Symétrique

Article	Couleur du boîtier	Flux lumineux	Hauteur	Ø	Puissance	Angle d'émission	Prix
730267	Argent	480 lm	128 mm	173 mm	9,3 W	15 Degré	359,95 €
730266	Argent	770 lm	190 mm	250 mm	18,4 W	25 Degré	599,95 €







SQUARE BEAM

· Livré avec : câble de raccordement de 0,5 m

Application Area

Jardin / terrasse / balcon / trottoirs, Garage / abri pour voitures / parking, Parc / espace public extérieur

Boîtier	Acier inoxydable, Aluminium	Profondeur de montage	95 mm
Température de couleur	3000 K	Angle d'émission	25 Degré
Flux lumineux	700 lm	Longueur de la découpe	112 mm
Longueur	125 mm	Largeur de la découpe	112 mm
Largeur	125 mm	CRI (Ra)	80
Hauteur	75 mm	Longueur du câble primaire	0,5 m
Puissance	7,7 W	Primaire de fin de ligne	Boîtier de raccordement
Tension d'entrée	220-240 V/CA	Répartition lumineuse	Symétrique
Bloc d'alimentation	Oui		

Article	Couleur du boîtier		Prix
730209	 Argent		169,95 €





SQUARE SOFT

· Livré avec 2 vitres [prisme, blanc]

Application Area

Jardin / terrasse / balcon / trottoirs, Garage / abri pour voitures / parking, Parc / espace public extérieur

Boîtier	Acier inoxydable, Aluminium	Profondeur de montage	95 mm
Température de couleur	3000 K	Angle d'émission	120 Degré
Flux lumineux	215 lm	Longueur de la découpe	113,5 mm
Longueur	125 mm	Largeur de la découpe	113,5 mm
Largeur	125 mm	CRI (Ra)	80
Hauteur	75 mm	Longueur du câble primaire	0,5 m
Puissance	3,2 W	Primaire de fin de ligne	Boîtier de raccordement
Tension d'entrée	220-240 V/CA	Répartition lumineuse	Symétrique
Bloc d'alimentation	Oui		

Article	Couleur du boîtier		Prix
730248	 Argent		179,95 €





HELIOS

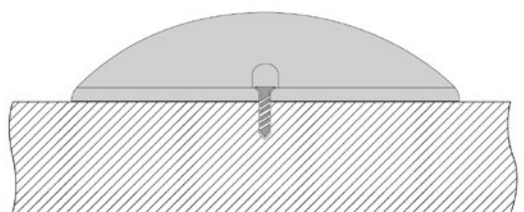
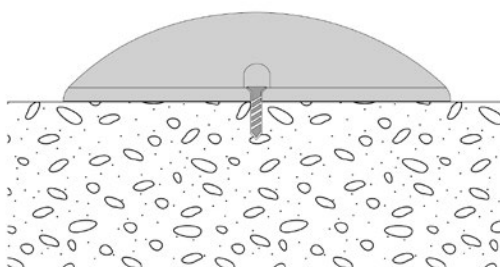
· Livré avec : quatre chevilles pour charges lourdes

Application Area

Jardin / terrasse / balcon / trottoirs, Eclairage d'objets / Architecture, Parc / espace public extérieur, Escaliers / marches, Hôtel / Gastronomie

Boîtier	Aluminium	Bloc d'alimentation	Oui
Température de couleur	3000 K	Angle d'émission	60 Degré
Hauteur	54 mm	CRI (Ra)	80
Ø	210 mm	Classe de protection IK	IK10
Tension d'entrée	220-240 V/CA		

Article	Couleur du boîtier	Nombre de sorties de lumière	Flux lumineux	Puissance	EEI	Prix
732143	■ Gris foncé	ww 1	34 lm	2,5 W		119,95 €
732049	■ Gris foncé	ww 2	65 lm	3,8 W		119,95 €
732050	■ Gris foncé	ww 3	150 lm	5,5 W		119,95 €





LINE

· Livré avec : câble de raccordement

Application Area

Jardin / terrasse / balcon / trottoirs, Garage / abri pour voitures / parking, Parc / espace public extérieur

Boîtier	Acier inoxydable, Aluminium	Angle d'émission	20 Degré
Température de couleur	3000 K	Largeur de la découpe	68 mm
Largeur	68 mm	CRI (Ra)	80
Hauteur	31,5 mm	Longueur du câble primaire	0,5 m
Tension d'entrée	220-240 V/CA	Primaire de fin de ligne	Boîtier de raccordement
Bloc d'alimentation	Oui	Classe de protection IK	IK07
Profondeur de montage	80 mm	Répartition lumineuse	Symétrique

Article	Couleur du boîtier	Flux lumineux	Longueur	Puissance	Longueur de la découpe	Prix
730434	Argent	1100 lm	549 mm	18,0 W	527 mm	389,95 €
730432	Argent	2300 lm	1025 mm	36,0 W	1007 mm	628,95 €



LINE ASYMÉTRIQUE

Application Area

Jardin / terrasse / balcon / trottoirs, Garage / abri pour voitures / parking, Parc / espace public extérieur

Boîtier	Acier inoxydable, Aluminium	Angle d'émission	45 Degré
Température de couleur	3000 K	Angle d'émission 2	35 Degré
Largeur	63 mm	Largeur de la découpe	58 mm
Hauteur	65 mm	CRI (Ra)	80
Tension d'entrée	220-240 V/CA	Primaire de fin de ligne	Boîtier de raccordement
Bloc d'alimentation	Oui	Répartition lumineuse	Asymétrique
Profondeur de montage	90 mm		

Article	Couleur du boîtier	Flux lumineux	Longueur	Puissance	Longueur de la découpe	Longueur du câble prim.	Prix
730292	Argent	340 lm	195 mm	5,5 W	180 mm	0,5 m	185,95 €
730262	Argent	730 lm	328 mm	11,9 W	313 mm	1 m	259,95 €








TABIT

Les luminaires encastrés dans le sol de la gamme TABIT se distinguent par leur forme carrée et rectangulaire et une puissance maximale de 3,7 W à 3 000 K. L'aspect pavé des luminaires les rend compatibles avec les dimensions de pavés courantes. Chaque luminaire est fourni avec un câble de raccordement de 30 cm à extrémités ouvertes. Ils sont accessibles aux piétons, mais pas aux véhicules, et peuvent supporter une charge de 5 000 N.





TABIT

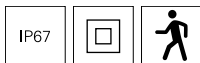
- aspect pavé
- convient aux dimensions de pavés courantes
- avec câble de raccordement de 30 cm à extrémités ouvertes
- accessible, non praticable
- charge de 5 000 N

Application Area

Jardin / terrasse / balcon / trottoirs

Boîtier	Polycarbonate	Angle d'émission	120 Degré
Surface	Transparent	CRI (Ra)	80
Température de couleur	3000 K	Longueur du câble primaire	0,3 m
Hauteur	68 mm	Primaire de fin de ligne	Avec extrémités conductrices / brin libre
Tension d'entrée	220-240 V/CA	Classe de protection IK	IK10
Bloc d'alimentation	Oui		
Profondeur de montage	68 mm		


Article	Couleur du boîtier	Flux lumineux	Longueur	Largeur	Puissance	Prix
730480	Gris	120 lm	100 mm	100 mm	2,3 W	29,95 €
730481	Gris	240 lm	200 mm	100 mm	3,7 W	59,95 €
730482	Gris	240 lm	200 mm	200 mm	3,7 W	99,95 €



5 ans de garantie

Profitez d'une promesse de qualité maximale:

Tous les produits de la marque DEKO-LIGHT bénéficient d'une garantie fabricant de cinq ans.



Projecteurs



■
Page 580



■ ■
Page 581



■
Page 582



■
Page 583





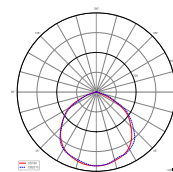
RF-SMART FLOOD DEKO-LIGHT RVB+CCT RF + ZIGBEE

- Luminosité et saturation de couleur variables
- 16 millions de couleurs et température de couleur réglable
- 18 programmes automatiques préinstallés
- Synchronisation du programme et de la télécommande lors de l'utilisation de plusieurs composants RF-smart [fonction répéteur]
- Contrôlable avec les télécommandes radio RF-smart [2,4 GHz, portée d'environ 30 m, non incluses]
- Contrôlable avec toutes les commandes / applications compatibles Zigbee 3.0, p. ex. Amazon Echo [Alexa], l'Assistant Google, Tuya [passerelle correspondante nécessaire, portée en extérieur jusqu'à 100 m]

Application Area

Eclairage d'objets / Architecture, Garage / abri pour voitures / parking

Boîtier	Aluminium, Plastique	Contrôle	RF-Smart, ZigBee 3.0
Température de couleur	2700-6500 K	Longueur du câble primaire	1,5 m
Tension d'entrée	100-240 V/CA	CRI (Ra)	80
Bloc d'alimentation	Oui	Direction de la lumière	Avant
Angle d'émission	160 Degré	Type d'indice de protection de la prise	IP 44
Angle de pivotement	345 Degré		



843518

Article	Couleur du boîtier	Flux lumineux	Longueur	Largeur	Hauteur	Puissance	Prix
843518	Anthracite	3300 lm	167 mm	40 mm	227 mm	30,0 W	249,95 €
843519	Anthracite	4800 lm	220 mm	48 mm	311 mm	50,0 W	349,95 €
843520	Anthracite	10000 lm	295 mm	60 mm	403 mm	100,0 W	549,95 €



Accessoires

843510	RF-smart, Télécommande, blanc, 1 Zone, RGB/RGBW/RGB+CCT, IP20	38,95 €
843511	RF-smart, Télécommande, noir, 1 Zone, RGB/RGBW/RGB+CCT, IP20	38,95 €
843512	RF-smart, Télécommande, noir, 8 Zones, Single/CCT/RGB/RGBW/RGB+CCT	49,95 €
843513	RF-smart, Télécommande murale, blanc, 3V, 4 Zones, Single/CCT/RGB/W/+CCT	69,95 €
843522	RF-smart, Télécommande murale, blanc, 230V, 4 Zones, Single/CCT/RGB/W/+CCT	74,95 €
843514	RF-smart, Télécommande murale, blanc, 8 Zones, Single/CCT/RGB/RGBW/RGB+CCT	109,95 €
930659	Etrier mural/Bras de déport, métal, noir, 800 mm	59,95 €



FLOOD SMD

- Livré avec : câble de raccordement de 1,2 m avec connecteurs de contour IP44
- Boîtier en aluminium moulé sous pression et en verre durable

Application Area

Garage / abri pour voitures / parking, Atelier / artisanat / entrepôt, Cave / pièce humide

Boîtier	Aluminium	Primaire de fin de ligne	Fiche d'alimentation
Tension d'entrée	220-240 V/CA		IP44
Bloc d'alimentation	Oui	CRI (Ra)	80
Angle d'émission	100 Degré	Type d'indice de protection de la prise	IP 44
Longueur du câble primaire	1,2 m	Classe de protection IK	IK08

Article	Couleur du boîtier	Température de couleur	Flux lumineux	L x L x H	Puissance	EEI	Prix
732147	Argent	ww 3000 K	1800 lm	179 x 143,6 x 27 mm	15 W		89,95 €
732148	Noir	ww 3000 K	1800 lm	179 x 143,6 x 27 mm	15 W		89,95 €
732150	Argent	ww 3000 K	3600 lm	237 x 250 x 40,5 mm	30 W		129,95 €
732151	Noir	ww 3000 K	3600 lm	237 x 250 x 40,5 mm	30 W		129,95 €
732149	Argent	nw 4000 K	1950 lm	179 x 143,6 x 27 mm	15 W		89,95 €
732152	Argent	nw 4000 K	3900 lm	179 x 143,6 x 27 mm	30 W		129,95 €



Page 399

Page 399



Onlineshop

Dans la boutique en ligne, vous trouverez des informations supplémentaires sur les produits: Images détaillées, vidéos, rapports de projets, fichiers LDT, fiches techniques EPREL et bien plus encore.



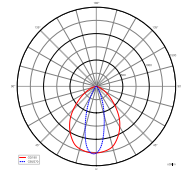
BRACHIUM

· Livré avec : câble de raccordement de 2 m avec connecteurs IP44

Application Area

Garage / abri pour voitures / parking, Industrie / production / entrepôts à hauts rayonnages

Boîtier	Aluminium	Angle d'émission	75 Degré
Longueur	316 mm	Angle de pivotement	180 Degré
Largeur	286 mm	Longueur du câble primaire	2 m
Hauteur	41 mm	Primaire de fin de ligne	Fiche d'alimentation IP44
Long. socle	327 mm	CRI (Ra)	80
Larg. socle	28 mm	Type d'indice de protection de la prise	IP 44
Haut. socle	160 mm	Classe de protection IK	IK08
Puissance	82 W		
Tension d'entrée	220-240 V/CA		
Bloc d'alimentation	Oui		



732105

Article	Couleur du boîtier	Température de couleur	Flux lumineux	Prix
732064	■ Noir	ww 3000 K	8100 lm	199,95 €
732105	■ Noir	nw 4000 K	8400 lm	199,95 €





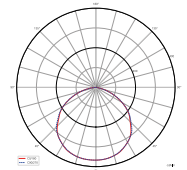
ATIK

- CEI 62662 - Protection contre les impacts mécaniques [code IK]
- EN60598-2-24 - Luminaires à utiliser dans des atmosphères gazeuses explosives ou dans des atmosphères à poussières explosives [code D]
- Livré avec : câble de raccordement de 2 m avec connecteurs IP44

Application Area

Garage / abri pour voitures / parking, Industrie / production / entrepôts à hauts rayonnages

Boîtier	Aluminium	Angle de pivotement	180 Degré
Température de couleur	4000 K	Longueur du câble primaire	2 m
Longueur	319 mm	Primaire de fin de ligne	Fiche d'alimentation IP44
Largeur	90 mm	CRI (Ra)	80
Hauteur	411 mm	Type d'indice de protection de la prise	IP 44
Bloc d'alimentation	Oui	Classe de protection IK	IK08
Angle d'émission	110 Degré		



732102


Article	Couleur du boîtier		Flux lumineux	Puissance	Tension d'entrée	EEL	Prix
732096	■ Noir	NW	21350 lm	152,0 W	220-240 V/CA		439,95 €
732097	■ Noir	NW	28450 lm	202,0 W	220-240 V/CA		554,95 €
732098	■ Noir	NW	31800 lm	242,0 W	220-240 V/CA		624,95 €
732102	■ Noir	NW	39900 lm	302,0 W	100-240 V/CA		699,95 €



5 ans de garantie


Profitez d'une promesse de qualité maximale:

Tous les produits de la marque DEKO-LIGHT bénéficient d'une garantie fabricant de cinq ans.



Page 586

Lampes à écran







ATIS

Lorsqu'il s'agit d'éclairer des enseignes, des façades, des panneaux publicitaires ou des affiches, les luminaires d'affichage constituent le choix idéal. Ils sont faciles à installer, extrêmement efficaces et s'adaptent à la plupart des environnements grâce à leur design intemporel. Dotés d'une protection IP appropriée, ils conviennent également à un usage extérieur et peuvent être utilisés spécifiquement en tant que sources d'éclairage supplémentaires.



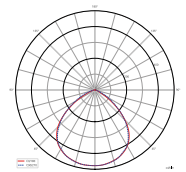
ATIS

· Tête de luminaire rotative et pivotante





Application Area

Eclairage d'objets / Architecture, Éclairage publicitaire

Boîtier	Aluminium	Tension d'entrée	220-240 V/CA
Température de couleur	3000 K	Bloc d'alimentation	Oui
Flux lumineux	1150 lm	Angle d'émission	100 Degré
Longueur	526 mm	Angle de pivotement	90 Degré
Largeur	144 mm	Contrôle	Variateur à coupure de phase montante, Variateur à coupure de phase descendante
Long. socle	95 mm	CRI (Ra)	80
Haut. socle	40 mm		
Puissance	15 W		



688020

Article	Couleur du boîtier	Prix
688020	<input type="checkbox"/> Blanc 	 229,95 €
688021	<input checked="" type="checkbox"/> Gris foncé 	 229,95 €



Planification de l'éclairage

Notre service de planification de l'éclairage vous intéresse?

Votre interlocuteur se tient à votre disposition pour répondre à toutes vos questions.






SYSTEM LAUTARO


592 Plafonniers en saillie

598 Suspensions





(AC15_652499081)



Page 594



Page 595



Page 596



Page 597



Page 598




LAUTARO

LAUTARO est une nouvelle série de luminaires qui, malgré ses énormes possibilités de configuration, a une chose en commun un point commun: elle est ronde ou annulaire et dotée d'une couronne de LED sur tout le pourtour. C'est ainsi que mais les points communs s'arrêtent là. Toutes les autres caractéristiques du produit peuvent être choisies. Le LAUTARO convient aux domaines d'application commerciaux [et privés] les plus divers, notamment dans les cafés, les halls d'hôtels, les écoles, les magasins et bien d'autres endroits.



La variante que vous souhaitez n'est pas comprise dans la version standard? Alors configurez votre LAUTARO individuel tout simplement via notre configurateur en ligne.



UNE LUMIÈRE AGRÉABLE EN TOUS POINTS - VOS AVANTAGES EN UN COUP D'ŒIL:

- éligible à la subvention BEG (pour env. 50% des modèles)
- gradable DALI grâce à un bloc d'alimentation intégré
- apte au courant de secours
- câblage traversant pour un montage en série simple
- raccordement sans outil avec des bornes à ressort
- facile à monter et à entretenir grâce à des composants durables et faciles à remplacer
- vissage invisible pour un aspect propre

1.080 VARIANTES EN STANDARD - FABRICATIONS SPÉCIALES SUR DEMANDE SYSTÈME MODULAIRE POUR UNE LIBERTÉ DE CONCEPTION MAXIMALE:

- trois tailles de profilés : 60×40 / 80×55 / 100×80 mm
- trois couleurs : RAL 9005 [noir] / RAL 9006 [argenté] / RAL 9016 [blanc].
- quatre diamètres : 600 / 900 / 1.200 / 1.500 mm
- trois couleurs de lumière : 2.700 K / 3.000 K / 4.000 K
- Luminaires en saillie pour lumière directe
- Luminaires suspendus pour lumière directe ou directe-indirecte [allumage et extinction séparés gradable]
- Fabrications spéciales sur demande - p. ex. tailles individuelles ou RAL au choix



LAUTARO 900/60 DOWN, SUSPENSION CENTRALE

- DALI-variable avec alimentation intégrée
- câblage traversant possible
- raccordement sans outil avec borniers à fiches
- facile à monter / à entretenir
- composants durables et faciles à remplacer.
- raccords vissés invisibles
- possibilité de fabrication spéciale sur demande

Application Area

Réception / Communication, Eclairage d'objets / Architecture, Couloir / cage d'escalier, Bureau / conférence, Shop / Retail / surface de vente, Home / Living, HomeOffice / Bureau, Hôtel / Gastronomie, Rénovation, Magasin de bricolage / discount / supermarché / concessionnaire automobile, Construction de foires / aménagement de magasins

Boîtier	Aluminium, Acier	Bloc d'alimentation	Oui
Puissance	59 W	Angle d'émission	90 Degré
Tension d'entrée	198-264 V/CA	Contrôle	DALI 2 / DT6, Push-Dim
Hauteur	60 mm	CRI (Ra)	90
Ø	900 mm	Classe de protection IK	IK05
Long. pendule	3000 mm		

Article	Couleur du boîtier	Température de couleur	Niveau de brillance de la lentille	Flux lumineux	Prix
950216	Gris clair	2700 K	opale	5780 lm	919,95 €
950217	Noir	2700 K	opale	5780 lm	919,95 €
950218	Blanc	2700 K	opale	5780 lm	919,95 €
950225	Gris clair	2700 K	microprismatique	6200 lm	949,95 €
950226	Noir	2700 K	microprismatique	6200 lm	949,95 €
950227	Blanc	2700 K	microprismatique	6200 lm	949,95 €
950219	Gris clair	3000 K	opale	6370 lm	919,95 €
950220	Noir	3000 K	opale	6370 lm	919,95 €
950221	Blanc	3000 K	opale	6370 lm	919,95 €
950228	Gris clair	3000 K	microprismatique	6790 lm	949,95 €
950229	Noir	3000 K	microprismatique	6790 lm	949,95 €
950230	Blanc	3000 K	microprismatique	6790 lm	949,95 €
950222	Gris clair	4000 K	opale	7020 lm	919,95 €
950223	Noir	4000 K	opale	7020 lm	919,95 €
950224	Blanc	4000 K	opale	7020 lm	919,95 €
950231	Gris clair	4000 K	microprismatique	7380 lm	949,95 €
950232	Noir	4000 K	microprismatique	7380 lm	949,95 €
950233	Blanc	4000 K	microprismatique	7380 lm	949,95 €





LAUTARO 900/60 DOWN, SUSPENSION PARALLÈLE

- DALI-variable avec alimentation intégrée
- câblage traversant possible
- raccordement sans outil avec borniers à fiches
- facile à monter / à entretenir
- composants durables et faciles à remplacer.
- raccords vissés invisibles
- possibilité de fabrication spéciale sur demande

Application Area

Réception / Communication, Eclairage d'objets / Architecture, Couloir / cage d'escalier, Bureau / conférence, Shop / Retail / surface de vente, Home / Living, HomeOffice / Bureau, Hôtel / Gastronomie, Rénovation, Magasin de bricolage / discount / supermarché / concessionnaire automobile, Construction de foires / aménagement de magasins

Boîtier	Aluminium, Acier	Bloc d'alimentation	Oui
Puissance	59 W	Angle d'émission	90 Degré
Tension d'entrée	198-264 V/CA	Contrôle	DALI 2 / DT6, Push-Dim
Hauteur	60 mm	CRI (Ra)	90
Ø	900 mm	Classe de protection IK	IK05
Long. pendule	3000 mm		

Article	Couleur du boîtier	Température de couleur	Niveau de brillance de la lentille	Flux lumineux	Prix
950234	Gris clair	2700 K	opale	5780 lm	919,95 €
950235	Noir	2700 K	opale	5780 lm	919,95 €
950236	Blanc	2700 K	opale	5780 lm	919,95 €
950243	Gris clair	2700 K	microprismatique	6200 lm	949,95 €
950244	Noir	2700 K	microprismatique	6200 lm	949,95 €
950245	Blanc	2700 K	microprismatique	6200 lm	949,95 €
950237	Gris clair	3000 K	opale	6370 lm	919,95 €
950238	Noir	3000 K	opale	6370 lm	919,95 €
950239	Blanc	3000 K	opale	6370 lm	919,95 €
950246	Gris clair	3000 K	microprismatique	6790 lm	949,95 €
950247	Noir	3000 K	microprismatique	6790 lm	949,95 €
950248	Blanc	3000 K	microprismatique	6790 lm	949,95 €
950240	Gris clair	4000 K	opale	7020 lm	919,95 €
950241	Noir	4000 K	opale	7020 lm	919,95 €
950242	Blanc	4000 K	opale	7020 lm	919,95 €
950249	Gris clair	4000 K	microprismatique	7380 lm	949,95 €
950250	Noir	4000 K	microprismatique	7380 lm	949,95 €
950251	Blanc	4000 K	microprismatique	7380 lm	949,95 €





LAUTARO 900/60 UP/DOWN, SUSPENSION CENTRALE

- DALI-variable avec alimentation intégrée
- câblage traversant possible
- raccordement sans outil avec borniers à fiches
- facile à monter / à entretenir
- composants durables et faciles à remplacer.
- raccords vissés invisibles
- possibilité de fabrication spéciale sur demande

Application Area

Réception / Communication, Eclairage d'objets / Architecture, Couloir / cage d'escalier, Bureau / conférence, Shop / Retail / surface de vente, Home / Living, HomeOffice / Bureau, Hôtel / Gastronomie, Rénovation, Magasin de bricolage / discount / supermarché / concessionnaire automobile, Construction de foires / aménagement de magasins

Boîtier	Aluminium, Acier	Bloc d'alimentation	Oui
Puissance	83,5 W	Angle d'émission	90 Degré
Tension d'entrée	198-264 V/CA	Contrôle	DALI 2 / DT6, Push-Dim
Hauteur	60 mm	CRI (Ra)	90
Ø	900 mm	Classe de protection IK	IK05
Long. pendule	3000 mm		

Article	Couleur du boîtier	Température de couleur	Niveau de brillance de la lentille	Flux lumineux	Prix
950254	<input type="checkbox"/> Blanc	2700 K	opale	7800 lm	1289,95 €
950252	<input type="checkbox"/> Gris clair	2700 K	opale	7800 lm	1289,95 €
950253	<input checked="" type="checkbox"/> Noir	2700 K	opale	7800 lm	1289,95 €
950263	<input type="checkbox"/> Blanc	2700 K	microprismatique	8330 lm	1299,95 €
950261	<input type="checkbox"/> Gris clair	2700 K	microprismatique	8330 lm	1299,95 €
950262	<input checked="" type="checkbox"/> Noir	2700 K	microprismatique	8330 lm	1299,95 €
950257	<input type="checkbox"/> Blanc	3000 K	opale	8590 lm	1289,95 €
950255	<input type="checkbox"/> Gris clair	3000 K	opale	8590 lm	1289,95 €
950256	<input checked="" type="checkbox"/> Noir	3000 K	opale	8590 lm	1289,95 €
950266	<input type="checkbox"/> Blanc	3000 K	microprismatique	9130 lm	1299,95 €
950264	<input type="checkbox"/> Gris clair	3000 K	microprismatique	9130 lm	1299,95 €
950265	<input checked="" type="checkbox"/> Noir	3000 K	microprismatique	9130 lm	1299,95 €
950260	<input type="checkbox"/> Blanc	4000 K	opale	9440 lm	1289,95 €
950258	<input type="checkbox"/> Gris clair	4000 K	opale	9440 lm	1289,95 €
950259	<input checked="" type="checkbox"/> Noir	4000 K	opale	9440 lm	1289,95 €
950269	<input type="checkbox"/> Blanc	4000 K	microprismatique	9940 lm	1299,95 €
950267	<input type="checkbox"/> Gris clair	4000 K	microprismatique	9940 lm	1299,95 €
950268	<input checked="" type="checkbox"/> Noir	4000 K	microprismatique	9940 lm	1299,95 €





LAUTARO 900/60 UP/DOWN, SUSPENSION PARALLÈLE

- DALI-variable avec alimentation intégrée
- câblage traversant possible
- raccordement sans outil avec borniers à fiches
- facile à monter / à entretenir
- composants durables et faciles à remplacer.
- raccords vissés invisibles
- possibilité de fabrication spéciale sur demande

Application Area

Réception / Communication, Eclairage d'objets / Architecture, Couloir / cage d'escalier, Bureau / conférence, Shop / Retail / surface de vente, Home / Living, HomeOffice / Bureau, Hôtel / Gastronomie, Rénovation, Magasin de bricolage / discount / supermarché / concessionnaire automobile, Construction de foires / aménagement de magasins

Boîtier	Aluminium, Acier	Bloc d'alimentation	Oui
Puissance	83,5 W	Angle d'émission	90 Degré
Tension d'entrée	198-264 V/CA	Contrôle	DALI 2 / DT6, Push-Dim
Hauteur	60 mm	CRI (Ra)	90
Ø	900 mm	Classe de protection IK	IK05
Long. pendule	3000 mm		

Article	Couleur du boîtier	Température de couleur	Niveau de brillance de la lentille	Flux lumineux	Prix
950272	<input type="checkbox"/> Blanc	2700 K	opale	7800 lm	1289,95 €
950270	<input type="checkbox"/> Gris clair	2700 K	opale	7800 lm	1289,95 €
950271	<input checked="" type="checkbox"/> Noir	2700 K	opale	7800 lm	1289,95 €
950281	<input type="checkbox"/> Blanc	2700 K	microprismatique	8330 lm	1299,95 €
950279	<input type="checkbox"/> Gris clair	2700 K	microprismatique	8330 lm	1299,95 €
950280	<input checked="" type="checkbox"/> Noir	2700 K	microprismatique	8330 lm	1299,95 €
950275	<input type="checkbox"/> Blanc	3000 K	opale	8590 lm	1289,95 €
950273	<input type="checkbox"/> Gris clair	3000 K	opale	8590 lm	1289,95 €
950274	<input checked="" type="checkbox"/> Noir	3000 K	opale	8590 lm	1289,95 €
950284	<input type="checkbox"/> Blanc	3000 K	microprismatique	9130 lm	1299,95 €
950282	<input type="checkbox"/> Gris clair	3000 K	microprismatique	9130 lm	1299,95 €
950283	<input checked="" type="checkbox"/> Noir	3000 K	microprismatique	9130 lm	1299,95 €
950278	<input type="checkbox"/> Blanc	4000 K	opale	9440 lm	1289,95 €
950276	<input type="checkbox"/> Gris clair	4000 K	opale	9440 lm	1289,95 €
950277	<input checked="" type="checkbox"/> Noir	4000 K	opale	9440 lm	1289,95 €
950287	<input type="checkbox"/> Blanc	4000 K	microprismatique	9940 lm	1299,95 €
950285	<input type="checkbox"/> Gris clair	4000 K	microprismatique	9940 lm	1299,95 €
950286	<input checked="" type="checkbox"/> Noir	4000 K	microprismatique	9940 lm	1299,95 €





LAUTARO 900/60


Application Area

Réception / Communication, Eclairage d'objets / Architecture, Couloir / cage d'escalier, Bureau / conférence, Shop / Retail / surface de vente, Home / Living, HomeOffice / Bureau, Hôtel / Gastronomie, Rénovation, Magasin de bricolage / discount / supermarché / concessionnaire automobile, Construction de foires / aménagement de magasins

Boîtier	Aluminium, Acier	Long. pendule	3000 mm
Hauteur	60 mm	Angle d'émission	90 Degré
Ø	900 mm	Contrôle	DALI 2 / DT6, Push-Dim
Puissance	59 W	CRI (Ra)	90
Tension d'entrée	198-264 V/CA	Classe de protection IK	IK05
Bloc d'alimentation	Oui		

Article	Couleur du boîtier	Température de couleur	Niveau de brillance de la lentille	Flux lumineux	Prix
950918	Gris clair	2700 K	opale	5780 lm	819,95 €
950919	Noir	2700 K	opale	5780 lm	819,95 €
950920	Blanc	2700 K	opale	5780 lm	819,95 €
950927	Gris clair	2700 K	microprismatique	6200 lm	849,95 €
950928	Noir	2700 K	microprismatique	6200 lm	849,95 €
950929	Blanc	2700 K	microprismatique	6200 lm	849,95 €
950921	Gris clair	3000 K	opale	6370 lm	819,95 €
950922	Noir	3000 K	opale	6370 lm	819,95 €
950923	Blanc	3000 K	opale	6370 lm	819,95 €
950930	Gris clair	3000 K	microprismatique	6790 lm	849,95 €
950931	Noir	3000 K	microprismatique	6790 lm	849,95 €
950932	Blanc	3000 K	microprismatique	6790 lm	849,95 €
950924	Gris clair	4000 K	opale	7020 lm	819,95 €
950925	Noir	4000 K	opale	7020 lm	819,95 €
950926	Blanc	4000 K	opale	7020 lm	819,95 €
950933	Gris clair	4000 K	microprismatique	7380 lm	849,95 €
950934	Noir	4000 K	microprismatique	7380 lm	849,95 €
950935	Blanc	4000 K	microprismatique	7380 lm	849,95 €










SYSTEM PLANO


604 Système de luminaires

622 Système de profilés





PLANO Système de luminaires



SYSTÈME DE LUMINAIRES PLANO

Qu'il s'agisse d'une variante encastrée, d'un luminaire apparent au plafond ou d'un luminaire suspendu, ou encore d'un montage mural apparent, la série PLANO est bien plus qu'une simple combinaison supplémentaire de profilé et de bande LED et est entièrement produite en Europe.

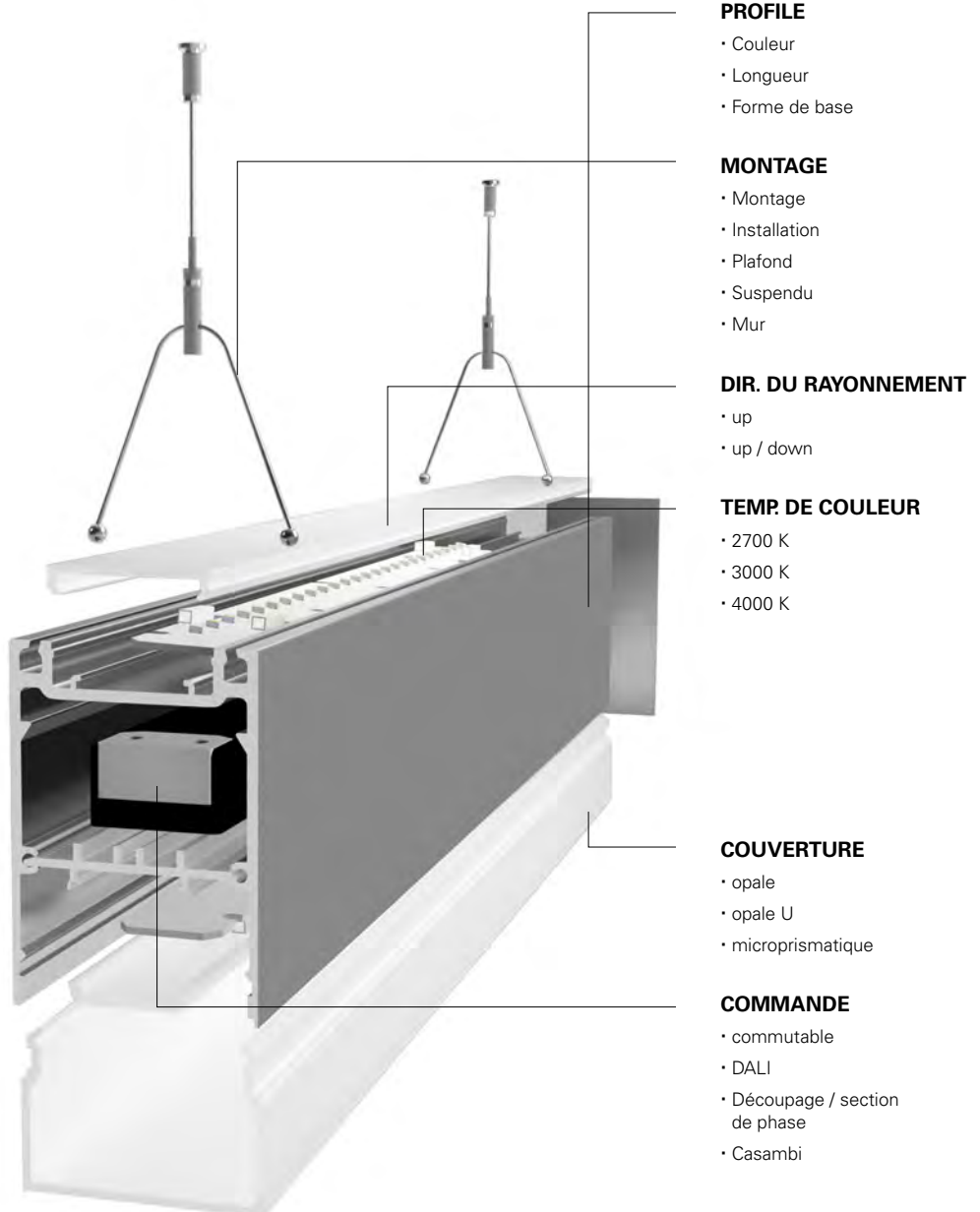
Les solutions d'éclairage linéaires sont basées sur quatre profils différents et peuvent être configurées individuellement. Les possibilités d'utilisation sont donc quasiment illimitées, que ce soit dans les bureaux, les écoles, les habitations privées, les boutiques, les salles d'exposition et bien d'autres encore.



SOLUTION INDIVIDUELLE

Un luminaire profilé PLANO est toujours conçu de la même manière - et pourtant il est individuel. À l'intérieur se trouve un profilé avec un éclairage à LED de 2.700, 3.000 ou 4.000 K. Le corps du luminaire qui l'entoure est en aluminium extrudé et possède une surface anodisée ou revêtue par poudre.

Vous pouvez définir individuellement la longueur, l'équipement ainsi que la forme de base du corps, car la série PLANO est une solution d'éclairage personnalisée.



PROFILE

- Couleur
- Longueur
- Forme de base

MONTAGE

- Montage
- Installation
- Plafond
- Suspendu
- Mur

DIR. DU RAYONNEMENT

- up
- up / down

TEMP. DE COULEUR


- 2700 K
- 3000 K
- 4000 K

COUVERTURE

- opale
- opale U
- microprismatique

COMMANDE

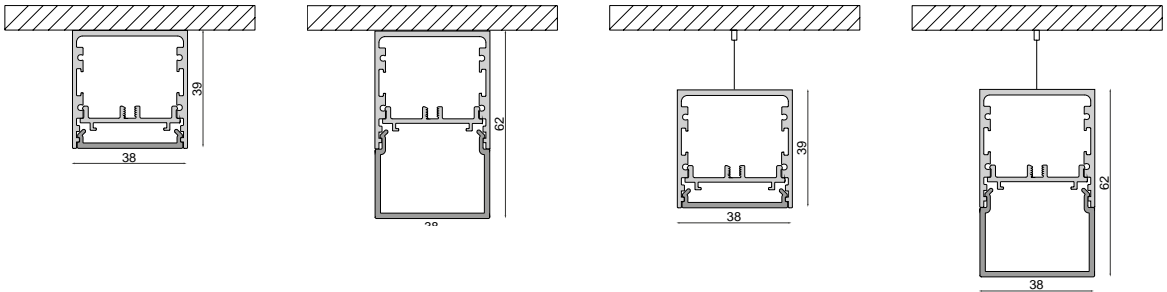
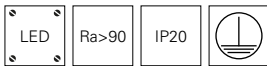
- commutable
- DALI
- Découpage / section de phase
- Casambi



PLANO DS SYSTÈME DE LUMINAIRES

- Aluminium moulé
- lumière directe

Montage				Couverture			Long.	Dir. du rayonn.		Couleur	Temp. de couleur			Contrôle			
Structure du plafond	Pendule	Structure du mur	Montage au plafond	opale	opale U	microprismatique	individuel	down	up+down	individuel	2700 K	3000 K	4000 K	commutable	DALI	Découpage / section de phase	Casambi
X	X			X	X	X	X	X		X	X	X	X	X	X	X	X





EXEMPLE DE CONFIGURATION

- DS Luminaire apparent | 2400 mm | noir
- 74 W
- 3000 K | 6827 lm
- EVG | DALI
- incl. U-Couverture opale
- incl. Embouts

Prix sur demande

Vous pouvez bien entendu configurer notre système PLANO en fonction de vos souhaits et des circonstances.

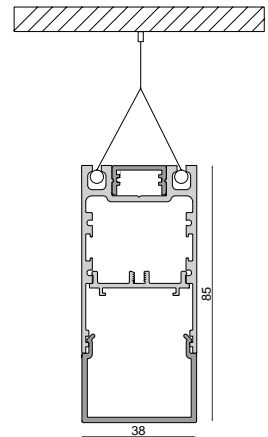
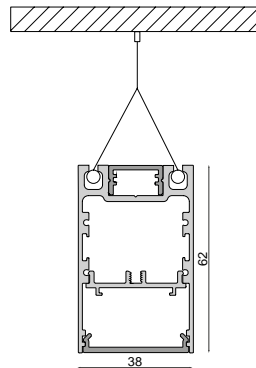
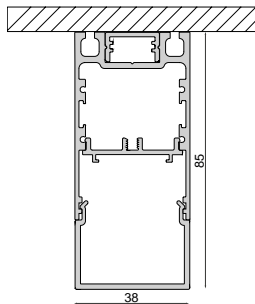
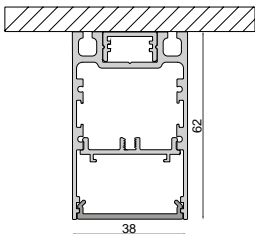
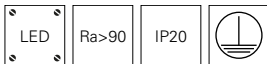




PLANO ES SYSTÈME DE LUMINAIRES

- Aluminium moulé
- lumière directe

Montage				Couverture			Long.	Dir. du rayonn.		Couleur	Temp. de couleur			Contrôle			
Structure du plafond	Pendule	Structure du mur	Montage au plafond	opale	opale U	micropismatique	individuel	down	up+down	individuel	2700 K	3000 K	4000 K	commutable	DALI	Découpage / section de phase	Casambi
X	X			X	X	X	X	X	X	X	X	X	X	X	X	X	X





EXEMPLE DE CONFIGURATION

- ES Luminaire apparent | 2400 mm | noir
- 74 W
- 3000 K | 5425 lm
- EVG | DALI
- incl. U-Couverture plat opale
- incl. Embouts

Prix sur demande

Vous pouvez bien entendu configurer notre système PLANO en fonction de vos souhaits et des circonstances.

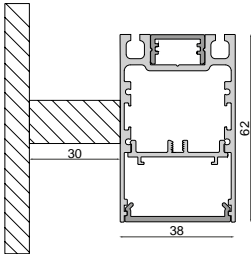
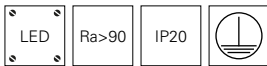




PLANO ES SYSTÈME DE LUMINAIRES

- Aluminium moulé
- lumière directe

Montage				Couverture			Long.	Dir. du rayonn.		Couleur	Temp. de couleur			Contrôle			
Structure du plafond	Pendule	Structure du mur	Montage au plafond	opale	opale U	microprismatique	individuel	down	up+down	individuel	2700 K	3000 K	4000 K	commutable	DALI	Découpage / section de phase	Casambi
		X		X	X	X	X	X	X	X	X	X	X	X	X	X	X





EXEMPLE DE CONFIGURATION

- ES Luminaire mural apparent | 2400 mm | noir
- 97 W
- 3000 K | 7201 lm
- EVG | DALI
- incl. U-Couverture plat opale
- incl. Embouts et support mural

Prix sur demande

Vous pouvez bien entendu configurer notre système PLANO en fonction de vos souhaits et des circonstances.

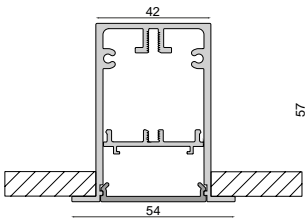




PLANO ES ENCASTREMENT SYSTÈME DE LUMINAIRES

- Aluminium moulé
- lumière directe

Montage				Couverture			Long.	Dir. du rayonn.		Couleur	Temp. de couleur			Contrôle			
Structure du plafond	Pendule	Structure du mur	Montage au plafond	opale	opale U	microprismatique	individuel	down	up+down	individuel	2700 K	3000 K	4000 K	commutable	DALI	Découpage / section de phase	Casambi
			X	X	X	X	X	X		X	X	X	X	X	X	X	X





EXEMPLE DE CONFIGURATION

- ES Plafonnier encastré | 2400 mm | noir
- 97 W
- 3000 K | 7201 lm
- EVG | DALI
- incl. U-Couverture plat opale
- incl. Embouts et étrier de montage

Prix sur demande

Vous pouvez bien entendu configurer notre système PLANO en fonction de vos souhaits et des circonstances.

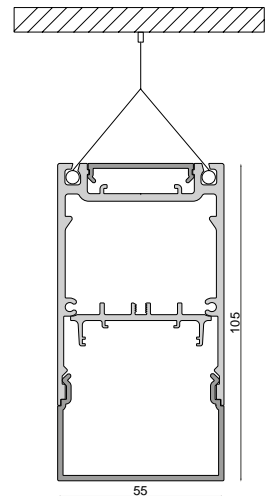
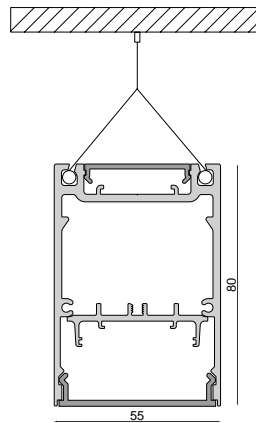
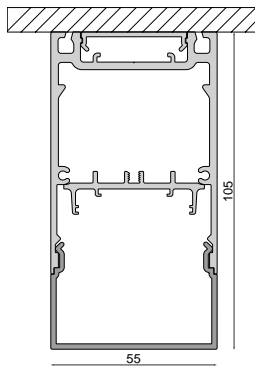
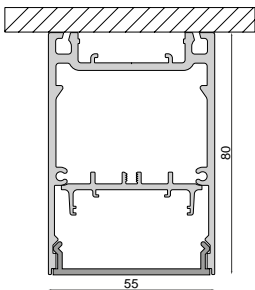
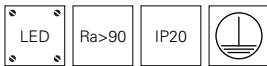




PLANO MS SYSTÈME DE LUMINAIRES

- Aluminium moulé
- lumière directe

Montage				Couverture			Long.	Dir. du rayon.		Couleur	Temp. de couleur			Contrôle			
Structure du plafond	Pendule	Structure du mur	Montage au plafond	opale	opale U	microprismatique	individuel	down	up+down	individuel	2700 K	3000 K	4000 K	commutable	DALI	Découpage / section de phase	Casambi
X	X			X	X	X	X	X	X	X	X	X	X	X	X	X	X



EXEMPLE DE CONFIGURATION

- MS Luminaire apparent | 2400 mm | noir
- 74 W
- 3000 K | 6990 lm
- EVG | DALI
- incl. U-Couverture opale
- incl. Embouts

Prix sur demande

Vous pouvez bien entendu configurer notre système PLANO en fonction de vos souhaits et des circonstances.

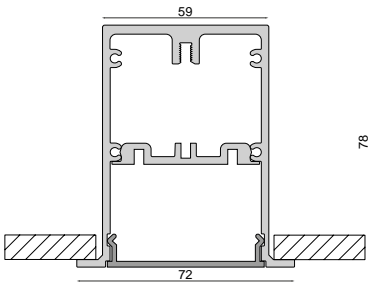




PLANO MS ENCASTREMENT SYSTÈME DE LUMINAIRES

- Aluminium moulé
- lumière directe

Montage				Couverture			Long.	Dir. du rayonn.		Couleur	Temp. de couleur			Contrôle			
Structure du plafond	Pendule	Structure du mur	Montage au plafond	opale	opale U	microprismatique	individuel	down	up+down	individuel	2700 K	3000 K	4000 K	commutable	DALI	Découpage / section de phase	Casambi
			X	X	X	X	X	X		X	X	X	X	X	X	X	X



EXEMPLE DE CONFIGURATION

- MS Plafonnier encastré | 2400 mm | noir
- 74 W
- 3000 K | 6990 lm
- EVG | DALI
- incl. U-Couverture opale
- incl. Embouts et étrier de montage

Prix sur demande

Vous pouvez bien entendu configurer notre système PLANO en fonction de vos souhaits et des circonstances.

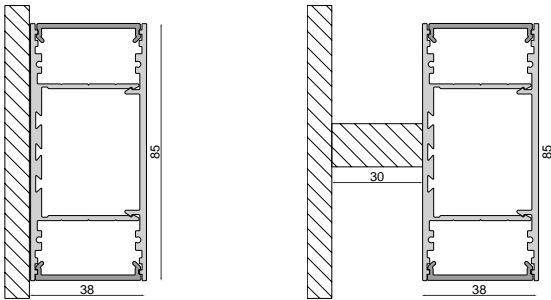
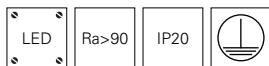




PLANO BSH SYSTÈME DE LUMINAIRES

- Aluminium moulé
- lumière directe

Montage				Couverture			Long.	Dir. du rayonn.		Couleur	Temp. de couleur			Contrôle			
Structure du plafond	Pendule	Structure du mur	Montage au plafond	opale	opale U	microprismatique	individuel	down	up+down	individuel	2700 K	3000 K	4000 K	commutable	DALI	Découpage / section de phase	Casambi
		x		x	x	x	x	x	x	x	x	x	x	x	x	x	x




EXEMPLE DE CONFIGURATION

- BSH Luminaire mural apparent | 2400 mm | noir
- 174 W
- 3000 K | 10822 lm
- EVG | DALI
- incl. U-Couverture opale
- incl. Embouts


Prix sur demande

Vous pouvez bien entendu configurer notre système PLANO en fonction de vos souhaits et des circonstances.






Page 622



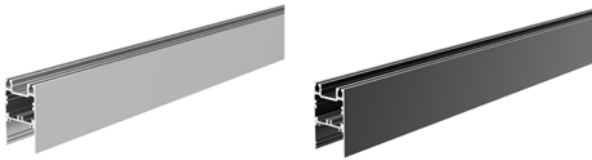
Page 623



Page 624

PLANO Perfilés





PROFIL PLANO ES

- profilé d'éclairage universel
- uplight pour bandes LED jusqu'à 15 mm de largeur
- Downlight pour LED-Stripe jusqu'à 22 mm de largeur
- support de LED inclus

Boîtier Aluminium

Article	Couleur du boîtier	Surface	Longueur	Prix
970574	Noir		2000 mm	129,95 €
970576	Blanc		2000 mm	189,95 €
970575	Noir		2500 mm	159,95 €
970577	Blanc		2500 mm	239,95 €
970572	Aluminium	Anodisé	2000 mm	129,95 €
970573	Aluminium	Anodisé	2500 mm	159,95 €

Accessoires

988111	Plano ES Cache indirect opale, 2m		24,95 €
988112	Plano ES Cache indirect opale, 2,5m		29,95 €
988201	Plano ES Raccord droit		9,95 €
988204	Plano ES Raccord d'angle		18,95 €
988206	Plano Etrier mural, aluminium		49,95 €
988095	PLANO ES & MS Set de suspension de câble, par paire		89,95 €

Accessoires pour 970572, 970573

988092	PLANO ES Bouchon de fin en saillie Aluminium anodisé		24,95 €
988114	PLANO ES Bouchon de fin haut en saillie noir		24,95 €
988207	Plano ES & MS Uplight cache aveugle, Aluminium anodisé		139,95 €

Accessoires pour 970572, 970574, 970576

988086	PLANO ES & BSH & MS Uplight Cache plat opale, 2m		39,95 €
988088	PLANO ES & BSH Cache haute opale, 2m		84,95 €
988090	PLANO ES & BSH & MS Uplight Cache plat Microprisme, 2m		69,95 €

Accessoires pour 970573, 970575, 970577


988087	PLANO ES & BSH & MS Uplight Cache plat opale, 2,5m		49,95 €
988089	PLANO ES & BSH Cache haute opale, 2,5m		104,95 €
988091	PLANO ES & BSH & MS Uplight Cache plat Microprisme, 2,5m		84,95 €

Accessoires pour 970574, 970575

988093	PLANO ES Bouchon de fin en saillie noir		24,95 €
988115	PLANO BSH Bouchon de fin haut en saillie Aluminium anodisé		39,95 €
988208	Plano ES & MS Uplight cache aveugle, noir		99,90 €

Accessoires pour 970576, 970577

988094	PLANO ES Bouchon de fin en saillie blanc		29,95 €
988209	Plano ES & MS Uplight cache aveugle, blanc		99,95 €



PROFIL PLANO MS

- profilé d'éclairage universel
- Uplight pour LED-Stripe jusqu'à 24 mm de largeur
- Downlight pour LED-Stripe jusqu'à 24 mm de largeur
- support de LED inclus

Boîtier Aluminium

Article	Couleur du boîtier	Surface	Longueur	Prix
970580	■ Noir		2000 mm	274,95 €
970582	□ Blanc		2000 mm	339,95 €
970581	■ Noir		2500 mm	339,95 €
970583	□ Blanc		2500 mm	419,95 €
970578	□ Aluminium	Anodisé	2000 mm	274,95 €
970579	□ Aluminium	Anodisé	2500 mm	339,95 €

Accessoires

988109	PLANO MS Bouchon de fin haut en saillie Aluminium anodisé		24,95 €
988110	PLANO MS Bouchon de fin haut en saillie noir		24,95 €
988200	Plano MS Raccord droit		9,95 €
988203	Plano MS Raccord d'angle		18,95 €
988206	Plano Etrier mural, aluminium		49,95 €

Accessoires pour 970578, 970579

988102	PLANO MS Bouchon de fin en saillie Aluminium anodisé		24,95 €
988207	Plano ES & MS Uplight cache aveugle, Aluminium anodisé		139,95 €
988210	Plano MS Downlight cache aveugle, Aluminium anodisé		89,90 €

Accessoires pour 970578, 970580, 970582

988086	PLANO ES & BSH & MS Uplight Cache plat opale, 2m		39,95 €
988090	PLANO ES & BSH & MS Uplight Cache plat Microprisme, 2m		69,95 €
988096	PLANO MS Downlight Cache plat opale, 2m		49,95 €
988098	PLANO MS Downlight Cache haute opale, 2m		99,95 €
988100	PLANO MS Downlight Cache plat Microprisme, 2m		69,95 €

Accessoires pour 970579, 970581, 970583


988087	PLANO ES & BSH & MS Uplight Cache plat opale, 2,5m		49,95 €
988091	PLANO ES & BSH & MS Uplight Cache plat Microprisme, 2,5m		84,95 €
988097	PLANO MS Downlight Cache plat opale, 2,5m		64,95 €
988099	PLANO MS Downlight Cache haute opale, 2,5m		124,95 €
988101	PLANO MS Downlight Cache plat Microprisme, 2,5m		84,95 €

Accessoires pour 970580, 970581

988103	PLANO MS Bouchon de fin en saillie noir		29,95 €
988208	Plano ES & MS Uplight cache aveugle, noir		99,90 €
988211	Plano MS Downlight cache aveugle, noir		139,90 €

Accessoires pour 970582, 970583

988095	PLANO ES & MS Set de suspension de câble, par paire		89,95 €
988104	PLANO MS Bouchon de fin en saillie blanc		29,95 €
988209	Plano ES & MS Uplight cache aveugle, blanc		99,95 €
988212	Plano MS Downlight cache aveugle, blanc		139,95 €







PROFIL PLANO BSH

- profilé d'éclairage universel
- Uplight pour LED-Stripe jusqu'à 31 mm de largeur
- Downlight pour LED-Stripe jusqu'à 31 mm de largeur
- support de LED inclus



Boîtier Aluminium

Article	Couleur du boîtier	Surface	Longueur	Prix
970586	 Noir		2000 mm	199,95 €
970588	 Blanc		2000 mm	199,95 €
970587	 Noir		2500 mm	249,95 €
970589	 Blanc		2500 mm	249,95 €
970584	 Aluminium	Anodisé	2000 mm	139,95 €
970585	 Aluminium	Anodisé	2500 mm	169,95 €




Accessoires

988202	Plano BSH Raccord droit		9,95 €
988205	Plano BSH Raccord d'angle		18,95 €
988206	Plano Etrier mural, aluminium		49,95 €
988095	PLANO ES & MS Set de suspension de câble, par paire		89,95 €




Accessoires pour **970584, 970585**

988106	PLANO BSH Bouchon de fin en saillie Aluminium anodisé		24,95 €
988115	PLANO BSH Bouchon de fin haut en saillie Aluminium anodisé		39,95 €



Accessoires pour **970584, 970586, 970588**

988086	PLANO ES & BSH & MS Uplight Cache plat opale, 2m		39,95 €
988088	PLANO ES & BSH Cache haute opale, 2m		84,95 €
988090	PLANO ES & BSH & MS Uplight Cache plat Microprisme, 2m		69,95 €

Accessoires pour **970585, 970587, 970589**


988087	PLANO ES & BSH & MS Uplight Cache plat opale, 2,5m		49,95 €
988089	PLANO ES & BSH Cache haute opale, 2,5m		104,95 €
988091	PLANO ES & BSH & MS Uplight Cache plat Microprisme, 2,5m		84,95 €

Accessoires pour **970586, 970587**

988107	PLANO BSH Bouchon de fin en saillie noir		29,95 €
988116	PLANO BSH Bouchon de fin haut en saillie noir		39,95 €

Accessoires pour **970588, 970589**

988108	PLANO BSH Bouchon de fin en saillie blanc		29,95 €
---------------	---	--	----------------







SYSTEM COMBO

- 630 Béton profilés
 - 636 Profilés de intégré
 - 640 Profilé de façade
 - 644 Profilés de isolation
 - 646 Profilés de clic
- 



COMBO Profilès



■ □
Page 634



■ □
Page 635



■ ■ □
Page 638



■ ■ □
Page 639



■ □
Page 642



■ □
Page 643



■ □
Page 645



■ □
Page 645



■ ■ □
Page 648



■ ■ □
Page 649

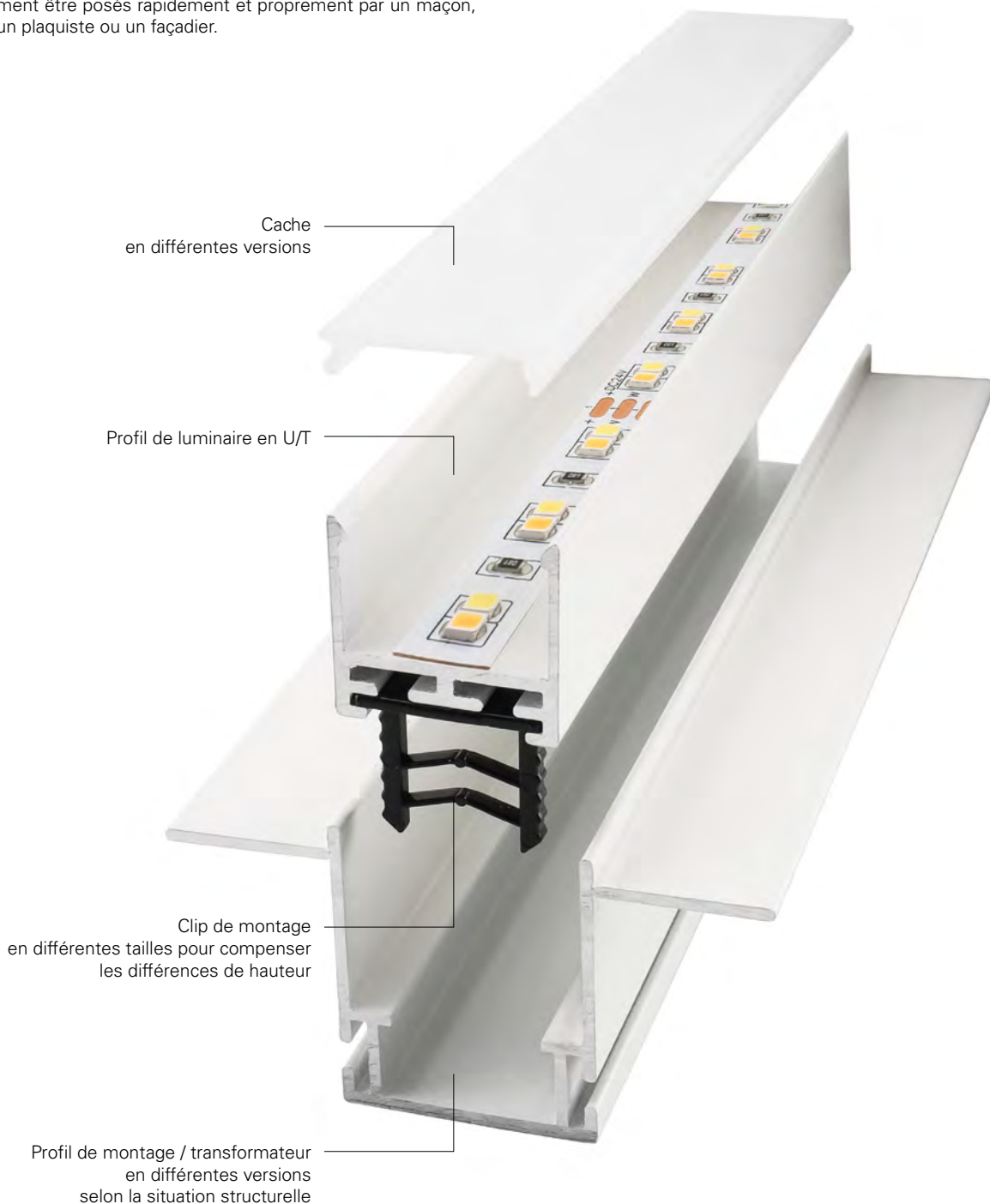


■ ■ □
Page N/A

SYSTÈME DE PROFILS COMBO – SOLUTION DE PROFIL DANS LE PROFIL, FACILE À MONTER

Façades, jardins, espaces de vie : le système de profils COMBO breveté confère à chaque architecture un caractère particulier. La solution linéaire du système peut être intégrée à tous les matériaux de construction courants. Le système de profils ne crée pas seulement des lignes lumineuses parfaites dans le béton apparent, le béton, la brique, la pierre, les plaques de plâtre, l'isolation thermique, le bois ou les panneaux de façade – les profils de montage BÉTON, CLOISON SÈCHE, FAÇADE et ISOLATION peuvent également être posés rapidement et proprement par un maçon, un plaquiste ou un façadier.

Tout aussi important que l'aspect visuel: les solutions d'éclairage peuvent être intégrées sans problème dans la structure du bâtiment, même dans des conditions de montage difficiles. Le profil d'insertion pour luminaires est simplement clipsé dans les profils de montage une fois la construction terminée.

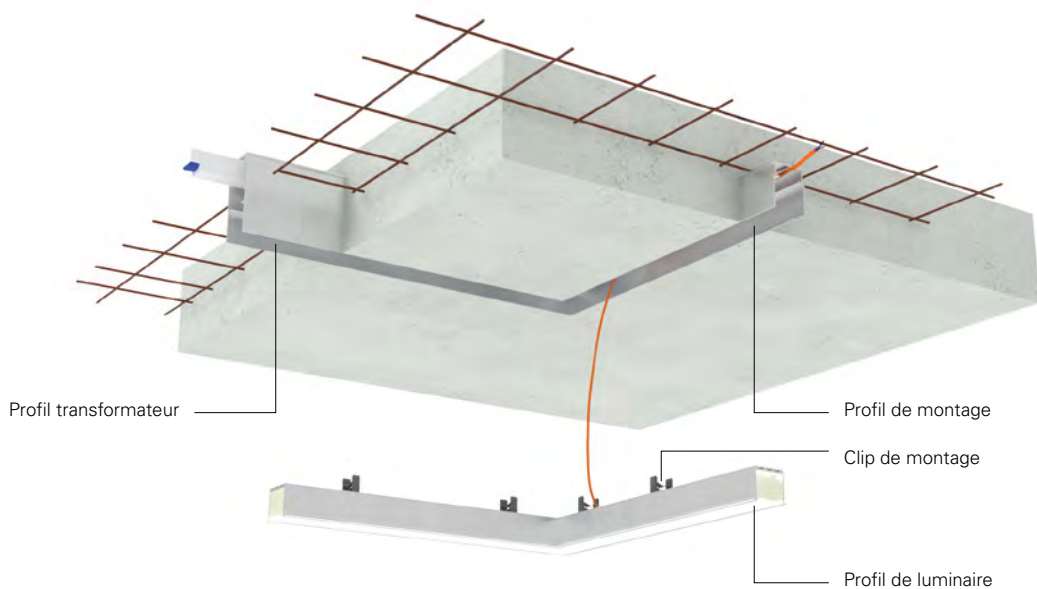




PROFIL DE MONTAGE / TRANSFORMATEUR BÉTON

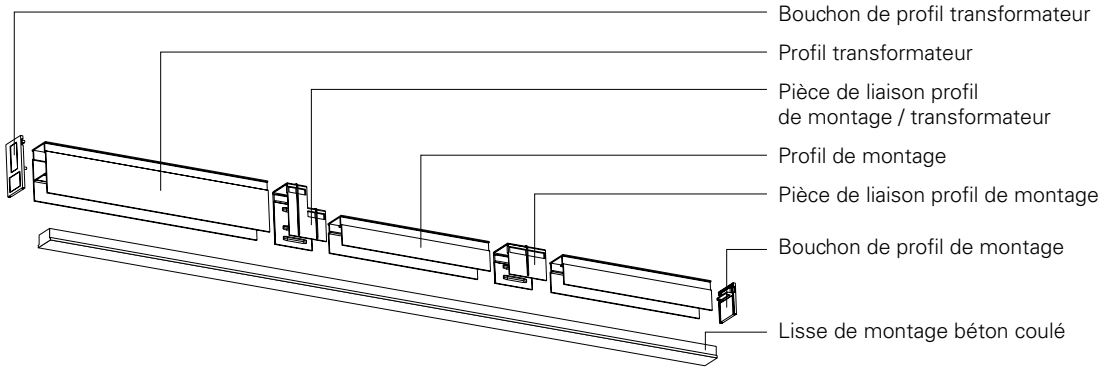
Le profil de montage est posé dans le coffrage et offre suffisamment d'espace pour le profil de luminaire ainsi que pour le câblage supplémentaire. Des baguettes d'enduit disponibles en option facilitent tous les travaux autour de la ligne lumineuse.

Le profil transformateur sert à loger les blocs d'alimentation afin de les dissimuler derrière le luminaire, notamment dans le cas de lignes lumineuses longues ou de circuits différenciés.

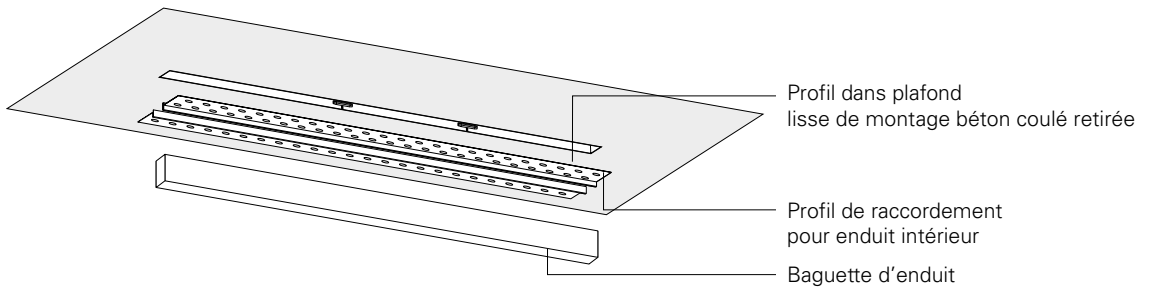


MODE D'EMPLOI BÉTON

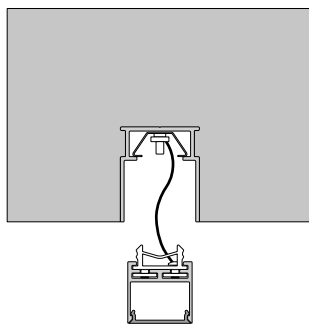
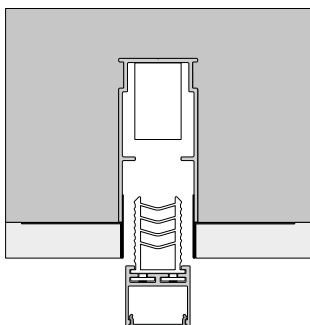
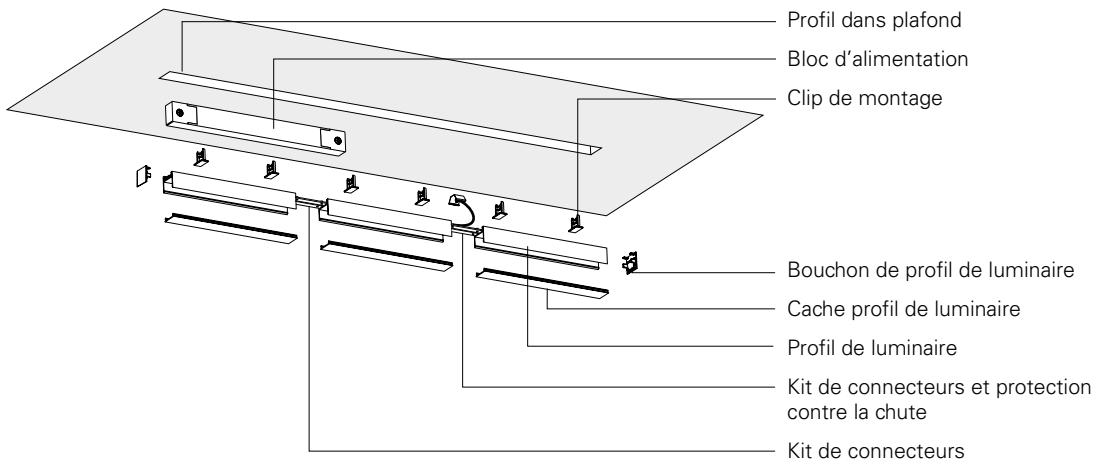
1. Planification du profil de montage / transformateur

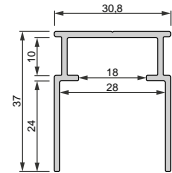



2. Montage, finitions



3. Installation du profil de luminaire et de l'alimentation




















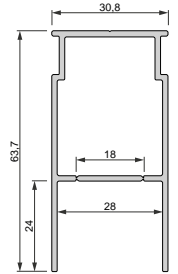
PROFILÉS, SÉRIE COMBO, BÉTON, PROFIL DE MONTAGE

Boîtier Aluminium

Article	Couleur du boîtier	Longueur	Prix
970800	■ Noir	2000 mm	114,95 €
970801	□ Blanc	2000 mm	114,95 €
970802	■ Noir	3000 mm	143,95 €
970803	□ Blanc	3000 mm	143,95 €

Accessoires

988180	Combo Moulure pour enduit - affleurant, Polystyrène 24x29x1000, blanc		8,95 €
988179	Combo Moulure pour enduit - Bord d'enduit, Polystyrène 40x29x1000, blanc		8,95 €
988167	Combo Béton Barre de montage Bois, 1m		15,95 €
988168	Combo Béton Barre de montage Bois, 2m		31,95 €
970811	Combo Profilé de connexion pour Enduit intérieur, aluminium naturel, 2,5 m		78,95 €
970812	Combo Profilé de connexion pour Enduit intérieur, blanc, 2,5 m		114,95 €
970810	Combo Profilé de connexion pour Enduit intérieur, noir, 2,5 m		114,95 €
970814	Combo Profilé de connexion pour mastiquer aluminium naturel, 2 m		13,95 €
970818	Combo Profilé de connexion pour mastiquer blanc, 2 m		28,95 €
970816	Combo Profilé de connexion pour mastiquer noir, 2 m		28,95 €
988133	Combo Béton Embout 2 pcs. profilé de montage avec couverture des bords , blanc		5,90 €
988132	Combo Béton Embout 2 pcs. profilé de montage avec couverture des bords , noir		5,90 €
988165	Combo Béton pièce de jonction Profilé de montage, blanc		5,95 €
988164	Combo Béton pièce de jonction Profilé de montage, noir		5,95 €
988161	Combo Béton Connecteur et Sécurité anti-chute pour Profilé de montage en béton		22,95 €



PROFILÉS, SÉRIE COMBO, BÉTON, PROFIL DE TRANSFORMATEUR

Boîtier Aluminium

Article	Couleur du boîtier	Longueur	Prix
970804	■ Noir	1000 mm	85,95 €
970805	□ Blanc	1000 mm	85,95 €
970806	■ Noir	2000 mm	172,95 €
970807	□ Blanc	2000 mm	172,95 €
970808	■ Noir	3000 mm	258,95 €
970809	□ Blanc	3000 mm	258,95 €

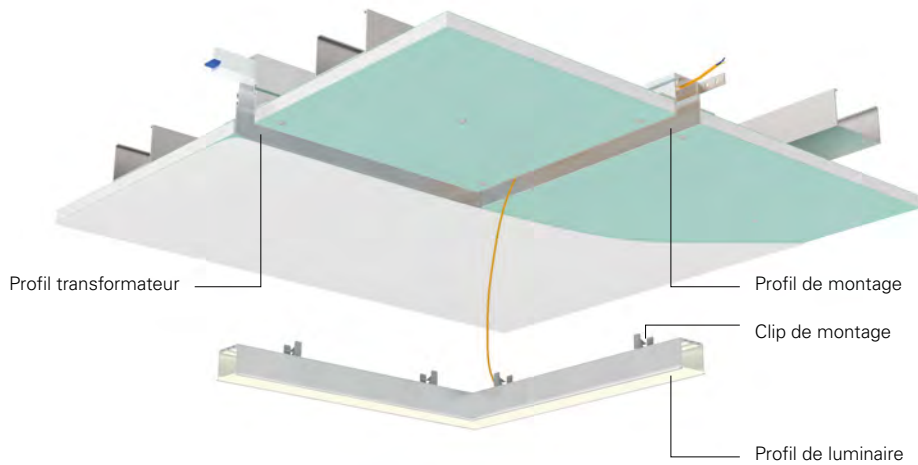
Accessoires

988180	Combo Moulure pour enduit - affleurant, Polystyrène 24x29x1000, blanc		8,95 €
988179	Combo Moulure pour enduit - Bord d'enduit, Polystyrène 40x29x1000, blanc		8,95 €
988167	Combo Béton Barre de montage Bois, 1m		15,95 €
988168	Combo Béton Barre de montage Bois, 2m		31,95 €
970811	Combo Profilé de connexion pour Enduit intérieur, aluminium naturel, 2,5 m		78,95 €
970812	Combo Profilé de connexion pour Enduit intérieur, blanc, 2,5 m		114,95 €
970810	Combo Profilé de connexion pour Enduit intérieur, noir, 2,5 m		114,95 €
970814	Combo Profilé de connexion pour mastiquer aluminium naturel, 2 m		13,95 €
970818	Combo Profilé de connexion pour mastiquer blanc, 2 m		28,95 €
970816	Combo Profilé de connexion pour mastiquer noir, 2 m		28,95 €
988135	Combo Béton Embout 2 pcs. profilé de transformateur avec couverture des bords, blanc		5,90 €
988134	Combo Béton Embout 2 pcs. profilé de transformateur avec couverture des bords, noir		5,90 €
988163	Combo Béton pièce de jonction Profilé de montage / de transformateur, blanc		5,95 €
988162	Combo Béton pièce de jonction Profilé de montage / de transformateur, noir		5,95 €

PROFIL DE MONTAGE & TRANSFORMATEUR CLOISON SÈCHE

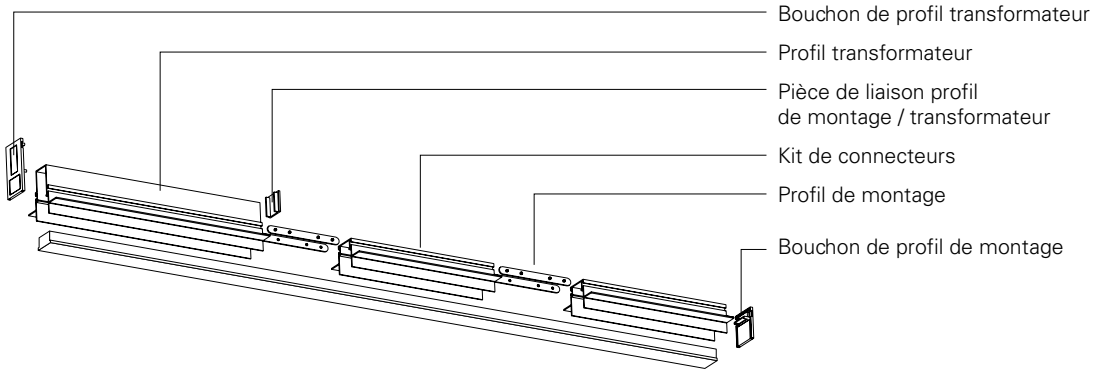
Le profil de montage peut être proprement intégré sur site et offre suffisamment d'espace pour le passage caché des câbles – parfait pour la préparation des lignes lumineuses dans les cloisons sèches, la brique enduite, l'isolation thermique, le bois, les panneaux de fibres, etc. Le profil de luminaire est simplement clipsé à la fin.

Pour la connexion directe au mur, les ailes de montage sont munies d'une zone de rupture prédéfinie pour une séparation nette. Le profil transformateur sert à loger les blocs d'alimentation afin de les dissimuler derrière le luminaire, notamment dans le cas de lignes lumineuses longues ou de circuits différenciés.

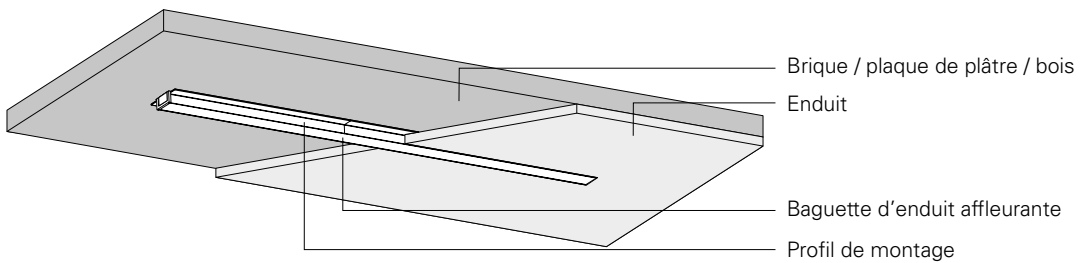


MONTAGEANLEITUNG ZIEGEL, GIPSKARTON, HOLZ

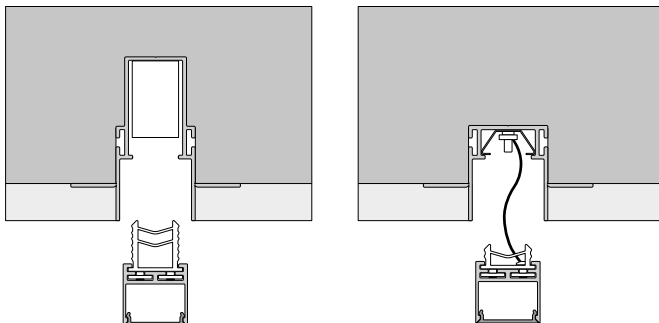
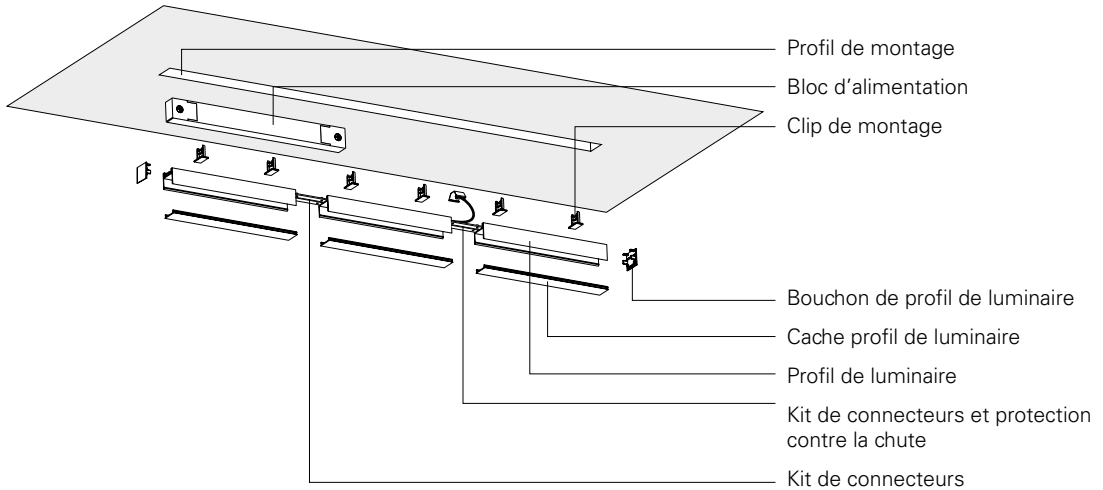
1. Planification du profil de montage / transformateur

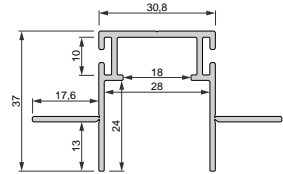


2. Montage, finitions



3. Installation du profil de luminaire et de l'alimentation





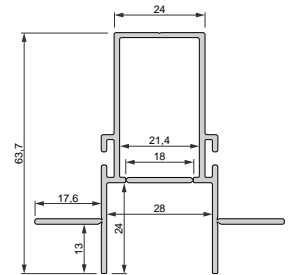
PROFILE, SÉRIE COMBO, INTÉGRÉ, PROFIL DE MONTAGE

Boîtier Aluminium

Article	Couleur du boîtier	Longueur	Prix
970820	Aluminium	1000 mm	39,95 €
970821	Noir	1000 mm	54,95 €
970822	Blanc	1000 mm	54,95 €
970823	Aluminium	2000 mm	80,95 €
970824	Noir	2000 mm	108,95 €
970825	Blanc	2000 mm	108,95 €
970826	Aluminium	3000 mm	120,95 €
970827	Noir	3000 mm	163,95 €
970828	Blanc	3000 mm	163,95 €

Accessoires

988180	Combo Moulure pour enduit - affleurant, Polystyrène 24x29x1000, blanc		8,95 €
988179	Combo Moulure pour enduit - Bord d'enduit, Polystyrène 40x29x1000, blanc		8,95 €
970814	Combo Profilé de connexion pour mastiquer aluminium naturel, 2 m		13,95 €
970818	Combo Profilé de connexion pour mastiquer blanc, 2 m		28,95 €
970816	Combo Profilé de connexion pour mastiquer noir, 2 m		28,95 €
988174	Combo Connecteur et sécurité antichute		22,95 €
988177	Combo connecteur set 2 pcs. 0/0, aluminium naturel		11,95 €
988178	Combo connecteur set 2 pcs. 0/90, aluminium naturel		11,95 €
988175	Combo connecteur set 2 pcs. 90/0, aluminium naturel		11,95 €
988137	Combo Intégré Embout 2 pcs. Profilé de montage sans nervure, blanc		5,90 €
988136	Combo Intégré Embout 2 pcs. Profilé de montage sans nervure, noir		5,90 €



PROFILE, SÉRIE COMBO, INTÉGRÉ, PROFIL DE TRANSFORMATEUR

Boîtier Aluminium

Article	Couleur du boîtier	Longueur	Prix
970833	<input type="checkbox"/> Aluminium	1000 mm	57,95 €
970834	<input checked="" type="checkbox"/> Noir	1000 mm	107,95 €
970835	<input type="checkbox"/> Blanc	1000 mm	107,95 €
970836	<input type="checkbox"/> Aluminium	2000 mm	114,95 €
970837	<input checked="" type="checkbox"/> Noir	2000 mm	215,95 €
970838	<input type="checkbox"/> Blanc	2000 mm	215,95 €
970839	<input type="checkbox"/> Aluminium	3000 mm	172,95 €
970840	<input checked="" type="checkbox"/> Noir	3000 mm	273,95 €
970841	<input type="checkbox"/> Blanc	3000 mm	273,95 €

Accessoires

988180	Combo Moulure pour enduit - affleurant, Polystyrène 24x29x1000, blanc		8,95 €
988179	Combo Moulure pour enduit - Bord d'enduit, Polystyrène 40x29x1000, blanc		8,95 €
970814	Combo Profilé de connexion pour mastiquer aluminium naturel, 2 m		13,95 €
970818	Combo Profilé de connexion pour mastiquer blanc, 2 m		28,95 €
970816	Combo Profilé de connexion pour mastiquer noir, 2 m		28,95 €
988174	Combo Connecteur et sécurité antichute		22,95 €
988177	Combo connecteur set 2 pcs. 0/0, aluminium naturel		11,95 €
988178	Combo connecteur set 2 pcs. 0/90, aluminium naturel		11,95 €
988175	Combo connecteur set 2 pcs. 90/0, aluminium naturel		11,95 €
988141	Combo Intégré Embout 2 pcs. Profilé de transformateur, blanc		5,90 €
988138	Combo Intégré Embout 2 pcs. Profilé de transformateur, noir		5,90 €
988140	Combo Intégré Embout 2 pcs pièce de jonction Profilé de montage / de transformateur, blanc		5,90 €
988139	Combo Intégré Embout 2 pcs pièce de jonction Profilé de montage / de transformateur, noir		5,90 €

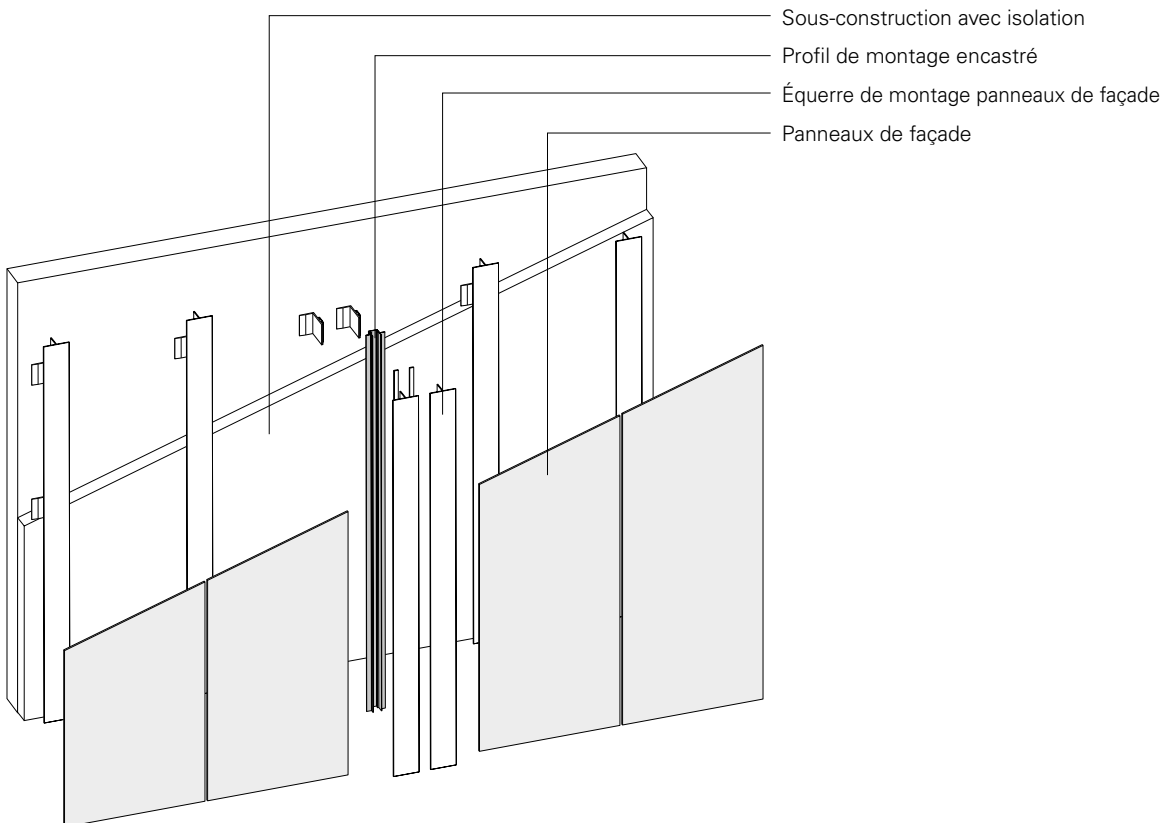
PROFIL DE MONTAGE / TRANSFORMATEUR FAÇADE

Le profil de montage 3 mm permet des solutions d'éclairage dans les zones à faible hauteur de construction, comme par exemple les panneaux de façade Trespa ou en aluminium. L'installation se fait derrière le panneau de façade ; une éventuelle différence de hauteur de plus de 3 mm peut être compensée lors du montage des profils lumineux à l'aide des clips de montage. En combinaison avec un profil de raccordement pour isolation thermique CT, le profil de montage 3 mm peut également être inséré ultérieurement dans l'isolation avant les travaux d'enduisage. Grâce à la séparation thermique et mécanique du profil de luminaire, les fissures le long de la ligne lumineuse sont évitées.

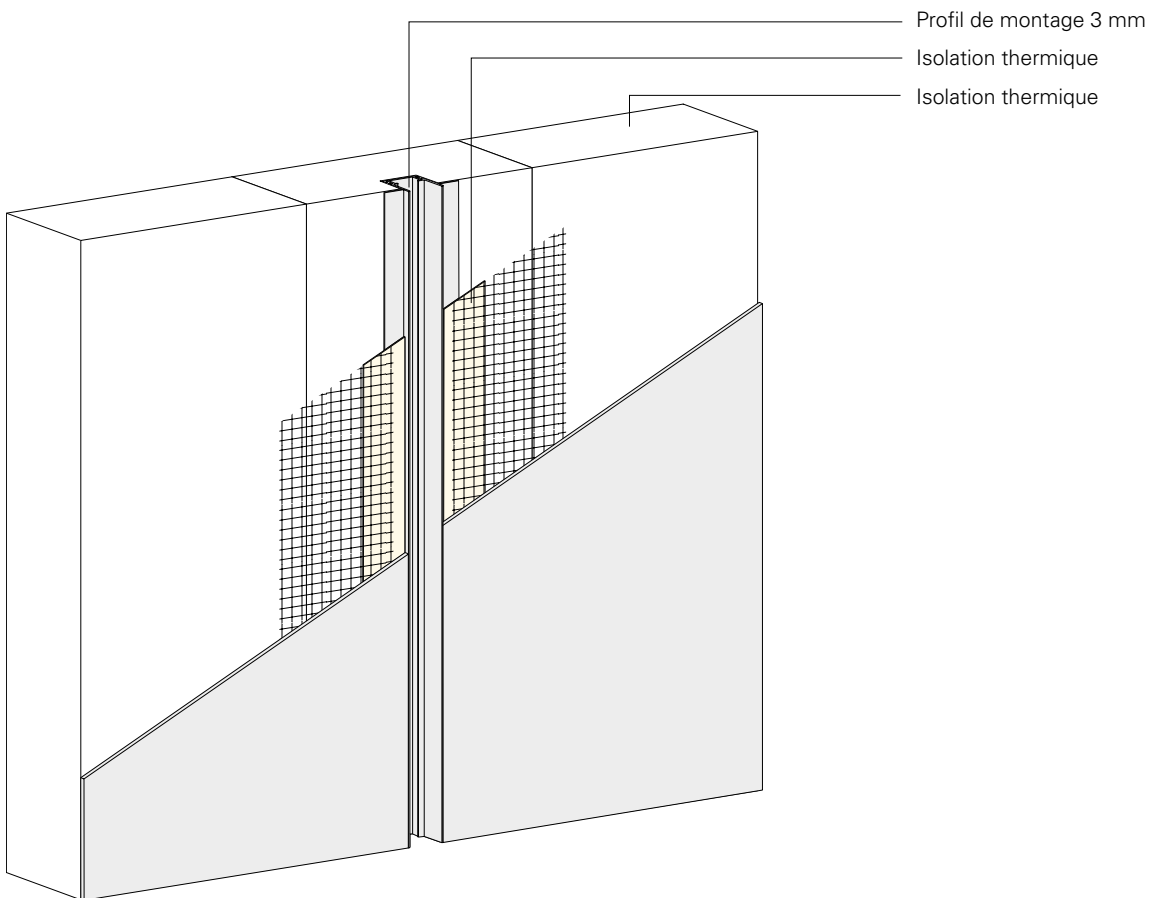
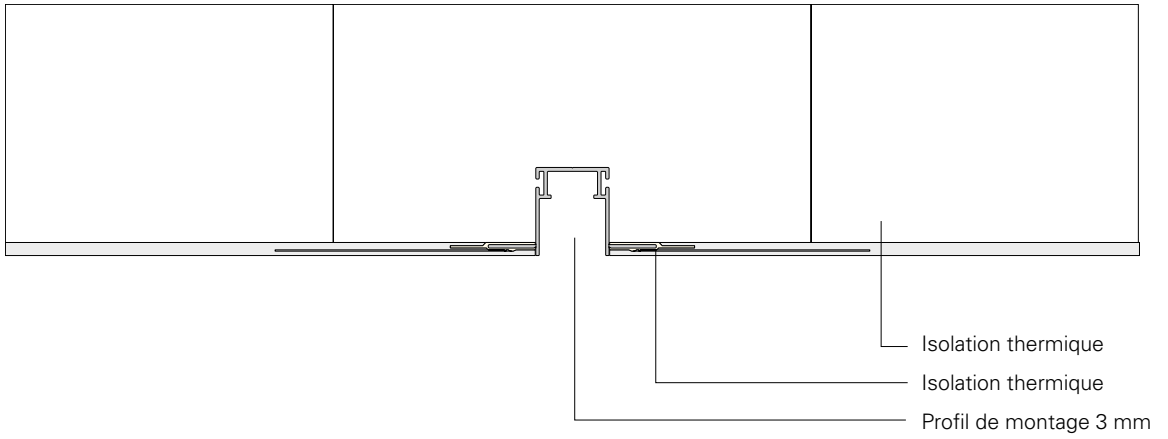
En complétant avec le profil transformateur 3 mm, les utilisateurs peuvent, en plus des applications du profil de montage 3 mm, intégrer également les blocs d'alimentation dans la ligne lumineuse. Cela permet un remplacement sur site si nécessaire. Grâce à la séparation mécanique entre le profil lumineux et le profil transformateur, les dommages — notamment sur les façades enduites — sont évités.

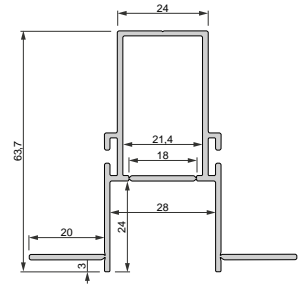


MODE D'EMPLOI ISOLATION ET PANNEAUX DE FAÇADE



MODE D'EMPLOI ISOLATION ET ENDUIT





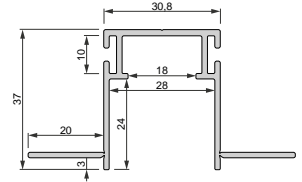
PROFILÉS, SÉRIE COMBO, INCORPORATION, PROFILÉ DE TRANSFORMATEUR, FAÇADE

Boîtier Aluminium

Article	Couleur du boîtier	Longueur	Prix
970869	■ Noir	1000 mm	107,95 €
970870	□ Blanc	1000 mm	107,95 €
970871	■ Noir	2000 mm	215,95 €
970872	□ Blanc	2000 mm	215,95 €

Accessoires

970814	Combo Profilé de connexion pour mastiquer aluminium naturel, 2 m		13,95 €
970816	Combo Profilé de connexion pour mastiquer noir, 2 m		28,95 €
970818	Combo Profilé de connexion pour mastiquer blanc, 2 m		28,95 €
988136	Combo façade Embout 2 pcs. Profilé de montage sans nervure, noir		5,90 €
988137	Combo façade Embout 2 pcs. Profilé de montage sans nervure, blanc		5,90 €
988138	Combo façade Embout 2 pcs. Profilé de transformateur, noir		5,90 €
988139	Combo façade Embout 2 pcs pièce de jonction Profilé de montage / de transformateur, noir		5,90 €
988140	Combo façade Embout 2 pcs pièce de jonction Profilé de montage / de transformateur, blanc		5,90 €
988141	Combo façade Embout 2 pcs. Profilé de transformateur, blanc		5,90 €
988169	Combo Profilé de raccordement avec tissu pour masticage, 3mm, 2m, orange		28,95 €
988175	Combo connecteur set 2 pcs. 90/0, aluminium naturel		11,95 €
988176	Combo connecteur set de 2 pcs. avec articulation angulaire 0/20-160°, aluminium naturel		12,95 €
988177	Combo connecteur set 2 pcs. 0/0, aluminium naturel		11,95 €
988178	Combo connecteur set 2 pcs. 0/90, aluminium naturel		11,95 €
988179	Combo Moulure pour enduit - Bord d'enduit, Polystyrène 40x29x1000, blanc		8,95 €
988180	Combo Moulure pour enduit - affleurant, Polystyrène 24x29x1000, blanc		8,95 €



PROFILÉS, SÉRIE COMBO, FAÇADE, PROFILÉ DE MONTAGE

Boîtier Aluminium

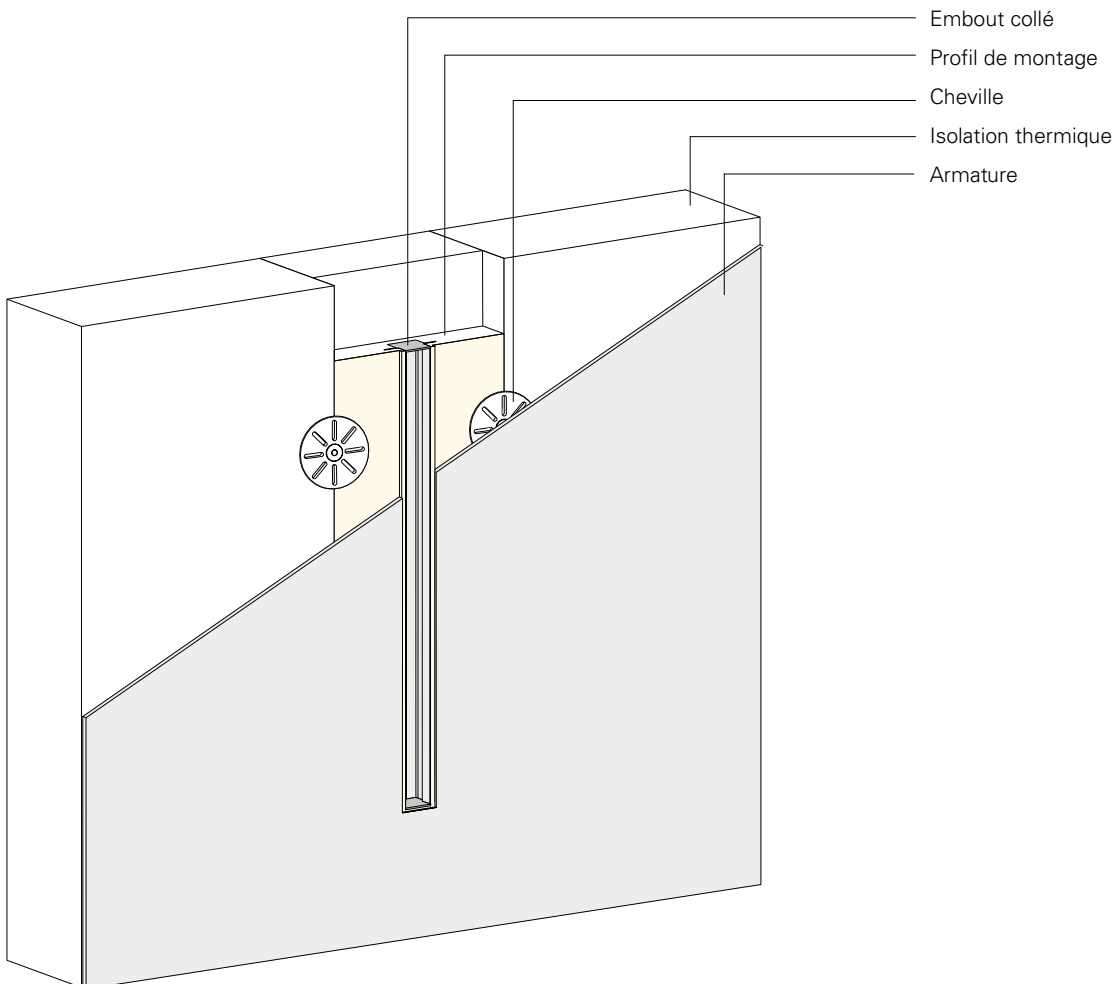
Article	Couleur du boîtier	Longueur	Prix
970829	■ Noir	2000 mm	108,95 €
970830	□ Blanc	2000 mm	108,95 €
970831	■ Noir	3000 mm	163,95 €
970832	□ Blanc	3000 mm	163,95 €

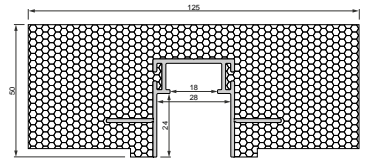
Accessoires

970814	Combo Profilé de connexion pour mastiquer aluminium naturel, 2 m		13,95 €
970816	Combo Profilé de connexion pour mastiquer noir, 2 m		28,95 €
970818	Combo Profilé de connexion pour mastiquer blanc, 2 m		28,95 €
988136	Combo façade Embout 2 pcs. Profilé de montage sans nervure, noir		5,90 €
988137	Combo façade Embout 2 pcs. Profilé de montage sans nervure, blanc		5,90 €
988138	Combo façade Embout 2 pcs. Profilé de transformateur, noir		5,90 €
988139	Combo façade Embout 2 pcs pièce de jonction Profilé de montage / de transformateur, noir		5,90 €
988140	Combo façade Embout 2 pcs pièce de jonction Profilé de montage / de transformateur, blanc		5,90 €
988141	Combo façade Embout 2 pcs. Profilé de transformateur, blanc		5,90 €
988169	Combo Profilé de raccordement avec tissu pour masticage, 3mm, 2m, orange		28,95 €
988175	Combo connecteur set 2 pcs. 90/0, aluminium naturel		11,95 €
988176	Combo connecteur set de 2 pcs. avec articulation angulaire 0/20-160°, aluminium naturel		12,95 €
988177	Combo connecteur set 2 pcs. 0/0, aluminium naturel		11,95 €
988178	Combo connecteur set 2 pcs. 0/90, aluminium naturel		11,95 €
988179	Combo Moulure pour enduit - Bord d'enduit, Polystyrène 40x29x1000, blanc		8,95 €
988180	Combo Moulure pour enduit - affleurant, Polystyrène 24x29x1000, blanc		8,95 €

PROFIL DE MONTAGE / TRANSFORMATEUR ISOLATION

Le profil de montage permet une installation simple des profils encastrés dans l'isolation thermique et peut être équipé de tous les profils une fois la surface terminée. Le profil de montage permet une installation simple des profils encastrés dans l'isolation thermique et peut être équipé de tous les profils une fois la surface terminée. Le profil transformateur sert à loger les blocs d'alimentation, permettant ainsi de les dissimuler derrière le luminaire dans le cas de longues lignes lumineuses ou de configurations électriques différentes.











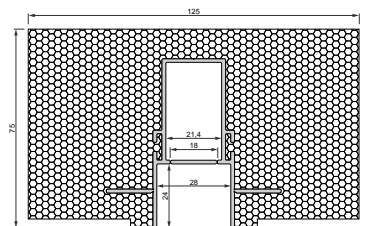
SÉRIE COMBO, ISOLATION, PROFILÉ DE MONTAGE

Boîtier EPS Longueur 2000 mm

Article	Couleur du boîtier	Prix
988170	■ Noir	503,95 €
988171	□ Blanc	503,95 €

Accessoires

988180	Combo Moulure pour enduit - affleurant, Polystyrène 24x29x1000, blanc		8,95 €
988178	Combo connecteur set 2 pcs. 0/90, aluminium naturel		11,95 €
988175	Combo connecteur set 2 pcs. 90/0, aluminium naturel		11,95 €
988177	Combo connecteur set 2 pcs. 0/0, aluminium naturel		11,95 €
988137	Combo Isolation Embout 2 pcs. Profilés de montage sans nervure, blanc		5,90 €
988136	Combo Isolation Embout 2 pcs. Profilés de montage sans nervure, noir		5,90 €











SÉRIE COMBO, ISOLATION, PROFILÉ DE TRANSFORMATEUR

Boîtier EPS Longueur 1000 mm

Article	Couleur du boîtier	Prix
988172	■ Noir	273,95 €
988173	□ Blanc	273,95 €

Accessoires

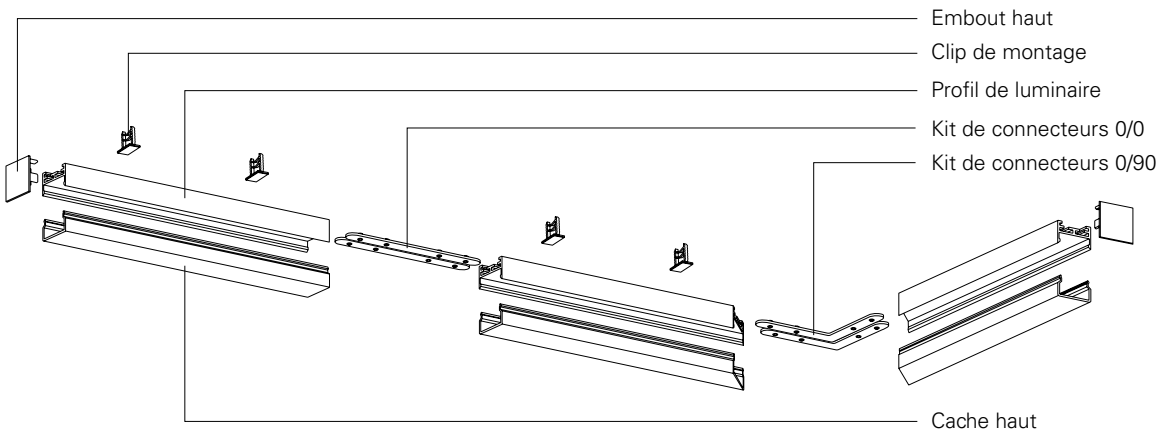
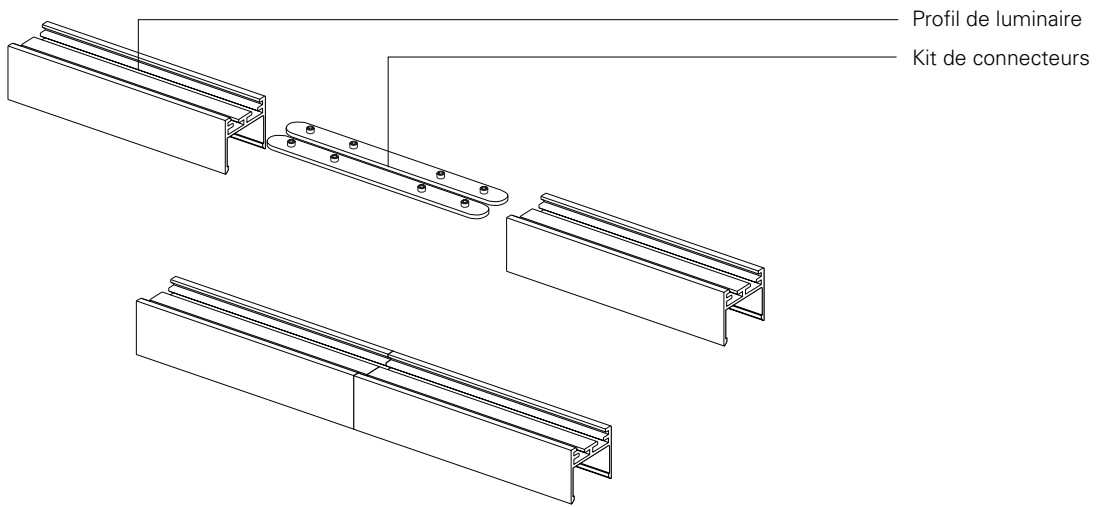
988180	Combo Moulure pour enduit - affleurant, Polystyrène 24x29x1000, blanc		8,95 €
988178	Combo connecteur set 2 pcs. 0/90, aluminium naturel		11,95 €
988175	Combo connecteur set 2 pcs. 90/0, aluminium naturel		11,95 €
988177	Combo connecteur set 2 pcs. 0/0, aluminium naturel		11,95 €
988141	Combo Isolation Embout 2 pcs. Profilés de transformateur, blanc		5,90 €
988138	Combo Isolation Embout 2 pcs. Profilés de transformateur, noir		5,90 €
988140	Combo Isolation Embout 2 pcs pièce de jonction Profilés de montage / de transformateur, blanc		5,90 €
988139	Combo Isolation Embout 2 pcs pièce de jonction Profilés de montage / de transformateur, noir		5,90 €

PROFIL DE LUMINAIRE

Pour compléter vos lignes lumineuses dans les différents profils transformateur et profils de montage, l'assortiment complet d'accessoires ne laisse aucune limite. Des éléments tels que des connecteurs avec protection contre la chute ou des supports de câble facilitent grandement l'installation. Selon la nature de la transition vers le profil de montage / transformateur, vous pouvez la recouvrir avec le LT-0-20 ou accentuer le joint creux résultant avec le LU-02-20. En règle générale, tous les profils de luminaire doivent être reliés à l'aide de connecteurs afin d'éviter toute contrainte mécanique sur les bandes LED due à des dilatations différentes.



MODE D'EMPLOI PROFIL DE LUMINAIRE





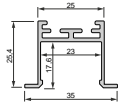
PROFILE, SÉRIE COMBO, CLIC U-PROFIL

Boîtier Aluminium

Article	Couleur du boîtier	Surface	Longueur	Prix
970848	Blanc		1000 mm	34,95 €
970842	Argent	Anodisé	1000 mm	31,95 €
970845	Noir		1000 mm	34,95 €
970849	Blanc		2000 mm	68,95 €
970843	Argent	Anodisé	2000 mm	62,95 €
970846	Noir		2000 mm	68,95 €
970850	Blanc		3000 mm	103,95 €
970844	Argent	Anodisé	3000 mm	94,95 €
970847	Noir		3000 mm	103,95 €

Accessoires

988184	Combo Set 10 pcs. Pince de montage, réglable en hauteur V1, 10mm, bleu		29,50 €
988185	Combo Set 10 pcs. Pince de montage, réglable en hauteur V2, 10mm, noir		29,50 €
988186	Combo Set 10 pcs. Pince de montage, réglable en hauteur V3, 10mm, jaune		29,50 €
988126	Combo Couverture, H-02-20, haute, laiteuse, 1 m		18,95 €
988127	Combo Couverture, H-02-20, haute, laiteuse, 2 m		36,95 €
988128	Combo Couverture, H-02-20, haute, laiteuse, 3 m		55,95 €
988122	Combo Couverture, B-02-20, large, lactescent, 1 m		14,95 €
988120	Combo Couverture, B-02-20, large, lactescent, 2 m		28,95 €
988121	Combo Couverture, B-02-20, large, lactescent, 3 m		42,95 €
988123	Combo Clic Cache V4-HL-25 opale, 1 m		11,95 €
988124	Combo Clic Cache V4-HL-25 opale, 2 m		22,95 €
988125	Combo Clic Cache V4-HL-25 opale, 3 m		34,95 €
988148	Combo Embout 2 pcs. U-profilé pour luminaire, P-LU-02-20, gris		5,90 €
988146	Combo Embout 2 pcs. U-profilé pour luminaire, P-LU-02-20, blanc		5,90 €
988145	Combo Embout 2 pcs. U-profilé pour luminaire, P-LU-02-20, noir		5,90 €
988147	Combo Embout 2 pcs. U-profilé pour luminaire, B-LU-02-20, blanc		13,90 €
988142	Combo Embout 2 pcs. U-profilé pour luminaire, H-LU-02-20, gris		7,90 €
988144	Combo Embout 2 pcs. U-profilé pour luminaire, H-LU-02-20, blanc		7,90 €
988143	Combo Embout 2 pcs. U-profilé pour luminaire, H-LU-02-20, noir		7,90 €



PROFILE, SÉRIE COMBO, CLIC-T-PROFIL

Boîtier Aluminium

Article	Couleur du boîtier	Surface	Longueur	Prix
970866	Blanc		1000 mm	39,95 €
970860	Argent	Anodisé	1000 mm	35,95 €
970863	Noir		1000 mm	39,95 €
970867	Blanc		2000 mm	80,95 €
970861	Argent	Anodisé	2000 mm	71,95 €
970864	Noir		2000 mm	80,95 €
970868	Blanc		3000 mm	120,95 €
970862	Argent	Anodisé	3000 mm	107,95 €
970865	Noir		3000 mm	120,95 €

Accessoires

988184	Combo Set 10 pcs. Pince de montage, réglable en hauteur V1, 10mm, bleu		29,50 €
988185	Combo Set 10 pcs. Pince de montage, réglable en hauteur V2, 10mm, noir		29,50 €
988186	Combo Set 10 pcs. Pince de montage, réglable en hauteur V3, 10mm, jaune		29,50 €
988122	Combo Couverture, B-02-20, large, lactescent, 1 m		14,95 €
988120	Combo Couverture, B-02-20, large, lactescent, 2 m		28,95 €
988121	Combo Couverture, B-02-20, large, lactescent, 3 m		42,95 €
988123	Combo Clic Cache V4-HL-25 opale, 1 m		11,95 €
988124	Combo Clic Cache V4-HL-25 opale, 2 m		22,95 €
988125	Combo Clic Cache V4-HL-25 opale, 3 m		34,95 €
988126	Combo Couverture, H-02-20, haute, laiteuse, 1 m		18,95 €
988127	Combo Couverture, H-02-20, haute, laiteuse, 2 m		36,95 €
988128	Combo Couverture, H-02-20, haute, laiteuse, 3 m		55,95 €
988158	Combo Embout 2 pcs. T-profilé pour luminaire, P-LT-02-20, gris		7,90 €
988160	Combo Embout 2 pcs. T-profilé pour luminaire, P-LT-02-20, blanc		7,90 €
988159	Combo Embout 2 pcs. T-profilé pour luminaire, P-LT-02-20, noir		7,90 €
988155	Combo Embout 2 pcs. T-profilé pour luminaire, H-LT-02-20, gris		7,90 €
988157	Combo Embout 2 pcs. T-profilé pour luminaire, H-LT-02-20, blanc		7,90 €
988156	Combo Embout 2 pcs. T-profilé pour luminaire, H-LT-02-20, noir		7,90 €
988198	Combo Clic T-Profilé Ressorts de montage Set (2 pcs)		3,95 €



PROFILÉS EN ALUMINIUM

- 652 5 étapes vers l'éclairage linéaire
- 656 Confection
- 658 image lumineuse homogène
- 660 Profilés en U - plat + hauts - encastrable/appliques
- 684 Profilés en T - plat + hauts - encastrable
- 702 Profilés en H et profilés rainurés
- 710 Profilés de marches / socles / angles / coins
- 734 Profilés de construction sèche
- 754 Profilés de carrelage
- 770 Profilés pour l'extérieur - praticable/carrossable

5 ÉTAPES VERS L'ÉCLAIRAGE LINÉAIRE

ÉTAPE PAR ÉTAPE POUR DEVENIR UN PROFESSIONNEL DE LA LUMIÈRE LINÉAIRE!

Il n'a jamais été aussi rapide et facile d'assembler une lumière linéaire de rêve individuelle et parfaitement assortie en 5 étapes maximum. Testez la rapidité et la facilité avec lesquelles vous pouvez mettre en pratique votre projet personnel.

1

CHOISISSEZ VOTRE PROFILÉ

Que ce soit pour un usage intérieur ou extérieur, pour des bandes de LED larges ou étroites, que le profilé doive être bas ou haut. Pour les assortir, vous pouvez choisir entre différentes formes et degrés de transmission de lumière des couvercles.

2

CHOISISSEZ LA BANDE LED QUI CONVIENT

Vous pouvez choisir entre des bandes pour l'intérieur ou l'extérieur, avec une ou plusieurs couleurs de lumière, des bandes de haute puissance pour un éclairage de base ou moins de lumens pour un éclairage d'ambiance. Différentes dimensions et espacements des LED complètent également notre offre afin de répondre à tous les besoins.



3

CHOISISSEZ LE BLOC D'ALIMENTATION DONT VOUS AVEZ BESOIN

En plus des différentes classes de protection pour les tensions et le lieu d'utilisation correspondants, vous pouvez choisir parmi différents designs et classes de puissance. Notre gamme est complétée par des blocs d'alimentation à gradation directe ou contrôlés via Dali, KNX ou 1-10V.

4

AVEZ-VOUS BESOIN D'UN CONTRÔLEUR?


Dans cette catégorie, vous pouvez choisir le contrôleur ou le gradateur LED approprié en fonction des exigences et des souhaits du client. Qu'il s'agisse d'une commande par radio, smartphone, DMX, Dali, etc. – presque tous les souhaits [en matière de commande] sont exaucés!






5

ACCESSOIRES, MATÉRIEL DE MONTAGE ET AUTRES

À la dernière étape, vous trouverez tout ce qui rend le montage plus facile, plus rapide et plus confortable et donne à l'éclairage linéaire souhaité une finition parfaite.



Perfilés en aluminium





Page 736



Page 738



Page 740



Page 742



Page 744



Page 746



Page 748



Page 750



Page 752



Page 756



Page 758



Page 760



Page 762



Page 766



Page 772



Page 774



Page 776



Page 778



Page 780





COUPAGE DE PROFILÉS ET DE BANDES

Nous fournissons nos produits sur mesure, sur demande.
Les prix sont disponibles sur demande.



989100 – Ensemble de services I – Coupe de profilé

Le profilé est coupé à la longueur souhaitée, tolérance ± 1 mm | Perte de sciage 4 mm

989105 – Perçage du capuchon d'extrémité / du profilé

Perçage de la sortie de câble dans le capuchon d'extrémité ou le profilé



989200 – Ensemble de services II – Cache coupé sur mesure

Le couvercle est raccourci à la longueur souhaitée tolérance ± 1 mm | Perte de sciage 4 mm



989300 – Ensemble de services III – Coupe de bande

La bande LED est coupée à la longueur souhaitée, en tenant compte de la longueur du segment et de la longueur totale maximale, y compris le soudage d'un câble de la longueur souhaitée et des extrémités de fil ouvertes et étamées

989305 – Câble – Câble de connexion / fils 1 Canal

989310 – Câble – Câble de connexion / fils 2 Canaux

989315 – Câble – Câble de connexion / fils 3 + 4 Canaux

989320 – Câble – Câble mini / fils 1 - 4 Canaux

989325 – Câble – Câble de connexion / fils 5 Canaux

989301 – 2ème Câble de connexion

Fixation d'un 2ème Câble de connexion / de fils pour une connexion supplémentaire avec des extrémités de fils étamées ouvertes

989302 – Câble de raccordement

Fixation / soudure d'une ligne de connexion fixe / de fils entre 2 bandes

[max. 1 m de câble de connexion / fils inclus, une connexion plus longue sera facturée au mètre]

La longueur d'origine et la longueur totale maximale de la bande à utiliser ne doivent pas être dépassées

989350 – Supplément IP – Étanchéification de bande

Étanchéification d'une bande IP raccourcie / collage d'un capuchon d'extrémité



989400 – Ensemble de services IV – Installation complète

Assemblage et montage de tous les composants en un luminaire prêt à l'emploi, avec test de fonctionnement et étiquette de câble [en cas de longueur sur mesure, veuillez ajouter 2 cm à la longueur de segment de bande LED pour la connexion. Tolérance de longueur +/- 2 mm]




MOTIF LUMINEUX HOMOGÈNE

Comment obtenir un motif lumineux homogène

En combinaison avec un couvercle laiteux de 40% et une bande de LED assortie, il est possible de créer un motif lumineux homogène. La distance [pas de pixel] entre les LED et le couvercle est déterminante.

Une règle de base s'applique ici:

La distance entre les LED doit être inférieure à la distance entre les LED et le couvercle.



DESCRIPTION

Type de montage: A = encastrable
E = appliques

Largeur de la série [10 profilés] /
du ruban correspondant LED

AU - 01 - 10

Forme

Série

OPACITÉ

95% clair

75% matte

40% satiné




Illustration de diverses bandes de LED avec différents pas de pixels en combinaison avec trois transmissions de lumière différentes dans les couvercles. Cette petite sélection illustre clairement les différences optiques de certaines bandes de LED en combinaison avec différents couvercles.

120 LED/m
Segment de découpe 50 mm / 6 LED



240 LED/m
Segment de découpe 25 mm / 6 LED



700LED/m
Segment de découpe 10 mm / 7 LED



COB 480 LED/m
Segment de découpe 50 mm / 24 LED





Avec le soutien aimable de BEST Bellemann Elektro Service Team GmbH, Rauenberg-Malschenberg



PROFILÉS EN U ET ENT



Les profilés de ces séries sont disponibles en différents modèles. Grâce à leur forme de profilé universelle, ils peuvent être utilisés de manière flexible dans presque tous les domaines. Leur construction en fait les profilés parfaits pour couvrir en toute sécurité les arêtes de coupe.

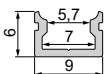


AU-01-05

· Pour bandes LED d'une largeur maximale de 5,7 mm

Boîtier Aluminium
Longueur 2000 mm

Article	Couleur du boîtier	Surface	Prix
970081	 Argent	Mat / Anodisé	17,95 €
970085	 Blanc	Mat / Revêtu par poudre	15,95 €



Cover | PMMA

Clair Satiné



2 m **983551** **983555** **11,95 €**
 3 m **983556** **18,95 €**



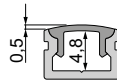
2 m **984055** **11,95 €**



2 m **984555** **11,95 €**

Jeu d'embouts | Plastique | 4,95 €

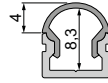
Blanc Gris Noir




978660 **978661** **978662**



979160 **979161** **979162**



979660 **979661** **979662**



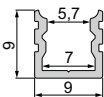


AU-02-05

· Pour bandes LED d'une largeur maximale de 5,7 mm

Boîtier Aluminium

Article	Couleur du boîtier	Surface	Longueur	Prix
970180	Argent	Mat / Anodisé	1000 mm	9,95 €
970181	Argent	Mat / Anodisé	2000 mm	18,95 €
970183	Noir	Mat / Anodisé	2000 mm	18,95 €
970185	Blanc	Mat / Revêtu par poudre	2000 mm	18,95 €



Cover | PMMA

Clair Satiné



1 m	983550	983554	5,95 €
2 m	983551	983555	11,95 €
3 m		983556	18,95 €



2 m		984055	11,95 €
-----	--	---------------	----------------



1 m		984554	5,95 €
2 m		984555	11,95 €

Jeu d'embouts | Plastique | 4,95 €

Blanc Gris Noir




978670	978671	978672
---------------	---------------	---------------



979170	979171	979172
---------------	---------------	---------------



979670	979671
---------------	---------------



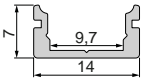


AU-01-08





· Pour bandes LED d'une largeur maximale de 9,3 mm

Boîtier Aluminium

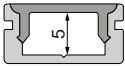
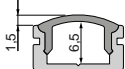
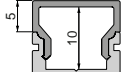
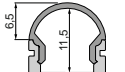
Article	Couleur du boîtier	Surface	Longueur	Prix
970000	Argent	Mat / Anodisé	1000 mm	11,95 €
970001	Argent	Mat / Anodisé	2000 mm	23,95 €
970003	Noir	Mat / Anodisé	2000 mm	23,95 €
970008	Argent	Mat / Anodisé	3000 mm	35,95 €
970005	Blanc	Mat / Revêtu par poudre	2000 mm	23,95 €



Cover | PMMA

	Clair	Mat	Satiné	
				
1 m	983000	983002	983004	7,95 €
2 m	983001	983003	983005	17,95 €
3 m	983006	983007	983008	25,95 €
				
1 m	983500	983502	983504	7,95 €
2 m	983501	983503	983505	17,95 €
3 m			983506	25,95 €
				
1 m		984002	984004	7,95 €
2 m		984003	984005	17,95 €
				
1 m		984502	984504	7,95 €
2 m		984503	984505	17,95 €

Jeu d'embouts | Plastique | 4,95 €

	Blanc	Gris	Noir
			
978000	978001	978002	
			
978500	978501	978502	
			
979080	979081	979082	
			
979580	979581	979582	

Accessoires

- 930347** 3M Ruban adhésif double face 50000x12x0,2mm
- 987002** Set de 2 Pince de maintien pour AU-08
- 987080** Clip de fixation universel (pivotant), Set (2 pcs)



31,95 €



3,95 €



23,95 €



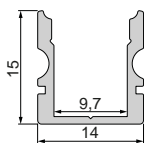


AU-02-08





· Pour bandes LED d'une largeur maximale de 9,3 mm

Boîtier Aluminium





Article	Couleur du boîtier	Surface	Longueur	Prix
970101	Argent	Mat / Anodisé	2000 mm	28,95 €
970103	Noir	Mat / Anodisé	2000 mm	28,95 €
970108	Argent	Mat / Anodisé	3000 mm	42,95 €
970105	Blanc	Mat / Revêtu par poudre	2000 mm	28,95 €



Cover | PMMA

	Clair	Mat	Satiné	
				
2 m	983001	983003	983005	17,95 €
3 m	983006	983007	983008	25,95 €
				
2 m	983501	983503	983505	17,95 €
3 m			983506	25,95 €
				
2 m		984003	984005	17,95 €
				
2 m		984503	984505	17,95 €

Jeu d'embouts | Plastique | 4,95 €

	Blanc	Gris	Noir
			
	978040	978041	978042
			
	978540	978541	978542
			
	979100	979101	979102
			
	979600	979601	979602

Accessoires

- 930347** 3M Ruban adhésif double face 50000x12x0,2mm
- 987002** Set de 2 Pince de maintien pour AU-08
- 987080** Clip de fixation universel (pivotant), Set (2 pcs)



31,95 €



3,95 €



23,95 €

Photo : Daniel Viesser . Photographie d'architecture, Karlsruhe




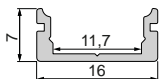


AU-01-10

· Pour bandes LED d'une largeur maximale de 11,3 mm

Boîtier Aluminium

Article	Couleur du boîtier	Surface	Longueur	Prix
970020	Argent	Mat / Anodisé	1000 mm	11,95 €
970021	Argent	Mat / Anodisé	2000 mm	23,95 €
970023	Noir	Mat / Anodisé	2000 mm	23,95 €
970028	Argent	Mat / Anodisé	3000 mm	35,95 €
970025	Blanc	Mat / Revêtu par poudre	2000 mm	23,95 €



Cover | PMMA

Clair Mat Satiné



1 m	983010	983012	983014	7,95 €
2 m	983011	983013	983015	17,95 €
3 m	983016	983017	983018	25,95 €



1 m	983510	983512	983514	7,95 €
2 m	983511	983513	983515	17,95 €
3 m	983516	983517	983518	25,95 €



1 m		984012	984014	7,95 €
2 m		984013	984015	17,95 €
3 m		984017	984018	25,95 €



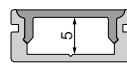
1 m		984512	984514	7,95 €
2 m		984513	984515	17,95 €
3 m		984517	984518	25,95 €



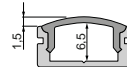
1 m	985010			7,95 €
2 m	985011			17,95 €
3 m	985016			25,95 €

Jeu d'embouts | Plastique | 4,95 €

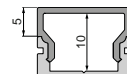
Blanc Gris Noir



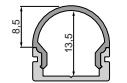
978010	978011	978012
---------------	---------------	---------------



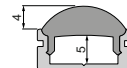
978510	978511	978512
---------------	---------------	---------------



979000	979001	979002
---------------	---------------	---------------



979500	979501	979502
---------------	---------------	---------------



980000	980001	980002
---------------	---------------	---------------

Accessoires

930348 3M Ruban adhésif double face 50000x15x0,2mm



38,95 €

987004 Set de 2 Pince de maintien pour AU-10



3,95 €

987080 Clip de fixation universel (pivotant), Set (2 pcs)



23,95 €



Planification de l'éclairage

Notre service de planification de l'éclairage vous intéresse?
 Votre interlocuteur se tient à votre disposition pour répondre à toutes vos questions.

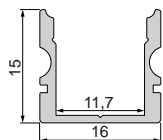


AU-02-10






· Pour bandes LED d'une largeur maximale de 11,3 mm

Boîtier Aluminium






Article	Couleur du boîtier	Surface	Longueur	Prix
970120	Argent	Mat / Anodisé	1000 mm	14,95 €
970121	Argent	Mat / Anodisé	2000 mm	28,95 €
970123	Noir	Mat / Anodisé	2000 mm	28,95 €
970128	Argent	Mat / Anodisé	3000 mm	44,95 €
970125	Blanc	Mat / Revêtu par poudre	2000 mm	28,95 €



Cover | PMMA

	Clair	Mat	Satiné	
				
1 m	983010	983012	983014	7,95 €
2 m	983011	983013	983015	17,95 €
3 m	983016	983017	983018	25,95 €
				
1 m	983510	983512	983514	7,95 €
2 m	983511	983513	983515	17,95 €
3 m	983516	983517	983518	25,95 €
				
1 m		984012	984014	7,95 €
2 m		984013	984015	17,95 €
3 m		984017	984018	25,95 €
				
1 m		984512	984514	7,95 €
2 m		984513	984515	17,95 €
3 m		984517	984518	25,95 €
				
1 m	985010			7,95 €
2 m	985011			17,95 €
3 m	985016			25,95 €

Jeu d'embouts | Plastique | 4,95 €

	Blanc	Gris	Noir
			
	978050	978051	978052
			
	978550	978551	978552
			
	979020	979021	979022
			
	979520	979521	979522
			
	980010	980011	980012

Accessoires

930348	3M Ruban adhésif double face 50000x15x0,2mm
987004	Set de 2 Pince de maintien pour AU-10
987080	Clip de fixation universel (pivotant), Set (2 pcs)



38,95 €



3,95 €



23,95 €



Onlineshop

Dans la boutique en ligne, vous trouverez des informations supplémentaires sur les produits: Images détaillées, vidéos, rapports de projets, fichiers LDT, fiches techniques EPREL et bien plus encore.


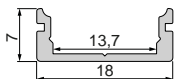


AU-01-12





· Pour bandes LED d'une largeur maximale de 13,3 mm

Boîtier Aluminium

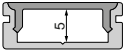
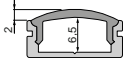
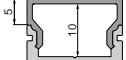
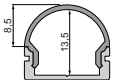
Article	Couleur du boîtier	Surface	Longueur	Prix
970040	Argent	Mat / Anodisé	1000 mm	14,95 €
970041	Argent	Mat / Anodisé	2000 mm	28,95 €
970043	Noir	Mat / Anodisé	2000 mm	28,95 €
970048	Argent	Mat / Anodisé	3000 mm	42,95 €
970045	Blanc	Mat / Revêtu par poudre	2000 mm	28,95 €



Cover | PMMA

	Clair	Mat	Satiné	
				
1 m	983020	983022	983024	7,95 €
2 m	983021	983023	983025	17,95 €
3 m	983028	983027	983026	25,95 €
				
1 m	983520	983522	983524	7,95 €
2 m	983521	983523	983525	17,95 €
3 m	983527		983526	25,95 €
				
1 m		984022	984024	7,95 €
2 m		984023	984025	17,95 €
3 m			984026	25,95 €
				
1 m		984522	984524	7,95 €
2 m		984523	984525	17,95 €
3 m			984526	25,95 €

Jeu d'embouts | Plastique | 4,95 €

	Blanc	Gris	Noir
			
978020	978021	978022	
			
978520	978521	978522	
			
979010	979011	979012	
			
979510	979511	979512	

Accessoires

- 930348** 3M Ruban adhésif double face 50000x15x0,2mm
- 987006** Set de 2 Pince de maintien pour AU-12
- 987080** Clip de fixation universel (pivotant), Set (2 pcs)



38,95 €



3,95 €



23,95 €



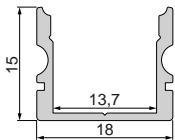


AU-02-12





· Pour bandes LED d'une largeur maximale de 13,3 mm

Boîtier Aluminium





Article	Couleur du boîtier	Surface	Longueur	Prix
970140	Argent	Mat / Anodisé	1000 mm	15,95 €
970141	Argent	Mat / Anodisé	2000 mm	31,95 €
970143	Noir	Mat / Anodisé	2000 mm	31,95 €
970148	Argent	Mat / Anodisé	3000 mm	44,95 €
970145	Blanc	Mat / Revêtu par poudre	2000 mm	31,95 €



Cover | PMMA

	Clair	Mat	Satiné	
				
1 m	983020	983022	983024	7,95 €
2 m	983021	983023	983025	17,95 €
3 m	983028	983027	983026	25,95 €
				
1 m	983520	983522	983524	7,95 €
2 m	983521	983523	983525	17,95 €
3 m	983527		983526	25,95 €
				
1 m		984022	984024	7,95 €
2 m		984023	984025	17,95 €
3 m			984026	25,95 €
				
1 m		984522	984524	7,95 €
2 m		984523	984525	17,95 €
3 m			984526	25,95 €

Jeu d'embouts | Plastique | 4,95 €

	Blanc	Gris	Noir
			
	978060	978061	978062
			
	978560	978561	978562
			
	979030	979031	979032
			
	979530	979531	979532

Accessoires

- 930348** 3M Ruban adhésif double face 50000x15x0,2mm
- 987006** Set de 2 Pince de maintien pour AU-12
- 987080** Clip de fixation universel (pivotant), Set (2 pcs)




38,95 €



3,95 €



23,95 €



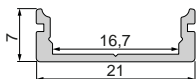


AU-01-15





· Pour bandes LED d'une largeur maximale de 16,3 mm

Boîtier Aluminium

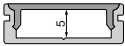
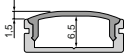
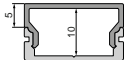
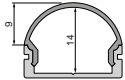
Article	Couleur du boîtier	Surface	Longueur	Prix
970060	Argent	Mat / Anodisé	1000 mm	14,95 €
970061	Argent	Mat / Anodisé	2000 mm	28,95 €
970063	Noir	Mat / Anodisé	2000 mm	28,95 €
970068	Argent	Mat / Anodisé	3000 mm	42,95 €
970065	Blanc	Mat / Revêtu par poudre	2000 mm	28,95 €



Cover | PMMA

	Clair	Mat	Satiné	
				
1 m	983030	983032	983034	9,95 €
2 m	983031	983033	983035	19,95 €
3 m	983038	983037	983036	28,95 €
				
1 m	983530	983532	983534	9,95 €
2 m	983531	983533	983535	19,95 €
3 m		983539	983536	28,95 €
				
1 m		984032	984034	9,95 €
2 m		984033	984035	19,95 €
3 m			984036	28,95 €
				
1 m		984532	984534	9,95 €
2 m		984533	984535	19,95 €

Jeu d'embouts | Plastique | 4,95 €

	Blanc	Gris	Noir
			
	978030	978031	978032
			
	978530	978531	978532
			
	979090	979091	979092
			
	979590	979591	979592

Accessoires

- 930349** 3M Ruban adhésif double face 50000x20x0,2mm
- 987008** Set de 2 Pince de maintien pour AU-15
- 987080** Clip de fixation universel (pivotant), Set (2 pcs)



48,95 €



3,95 €



23,95 €



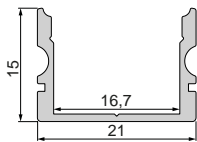


AU-02-15





· Pour bandes LED d'une largeur maximale de 16,3 mm

Boîtier Aluminium

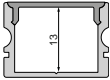
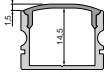
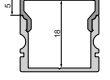

Article	Couleur du boîtier	Surface	Longueur	Prix
970160	Argent	Mat / Anodisé	1000 mm	15,95 €
970161	Argent	Mat / Anodisé	2000 mm	31,95 €
970163	Noir	Mat / Anodisé	2000 mm	31,95 €
970168	Argent	Mat / Anodisé	3000 mm	44,95 €
970165	Blanc	Mat / Revêtu par poudre	2000 mm	31,95 €



Cover | PMMA

	Clair	Mat	Satiné	
				
1 m	983030	983032	983034	9,95 €
2 m	983031	983033	983035	19,95 €
3 m	983038	983037	983036	28,95 €
				
1 m	983530	983532	983534	9,95 €
2 m	983531	983533	983535	19,95 €
3 m		983539	983536	28,95 €
				
1 m		984032	984034	9,95 €
2 m		984033	984035	19,95 €
3 m			984036	28,95 €
				
1 m		984532	984534	9,95 €
2 m		984533	984535	19,95 €

Jeu d'embouts | Plastique | 4,95 €

	Blanc	Gris	Noir
			
	978070	978071	978072
			
	978570	978571	978572
			
	979110	979111	979112
			
	979610	979611	979612

Accessoires

- 930349** 3M Ruban adhésif double face 50000x20x0,2mm
- 987008** Set de 2 Pince de maintien pour AU-15
- 987080** Clip de fixation universel (pivotant), Set (2 pcs)




48,95 €



3,95 €



23,95 €



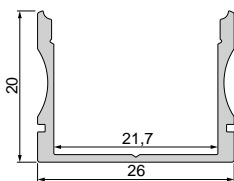


AU-02-20

· Pour bandes LED d'une largeur maximale de 21,3 mm

Boîtier Aluminium
Surface Mat, Anodisé

Article	Couleur du boîtier	Longueur	Prix
970201	Argent	2000 mm	37,95 €
970202	Argent	3000 mm	59,95 €



Cover | PMMA

Clair Satiné



1 m	983040	983044	11,50 €
2 m	983041	983045	21,95 €
3 m		983046	32,95 €



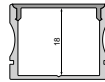
1 m		984044	11,50 €
2 m		984045	21,95 €



1 m		984544	11,50 €
2 m		984545	21,95 €

Jeu d'embouts | Plastique | 4,95 €

Gris



978161



978351



978361

Accessoires

- 930350** 3M Ruban adhésif double face 50000x25x0,2mm
- 987010** Set de 2 Pince de maintien pour AU-20
- 987080** Clip de fixation universel (pivotant), Set (2 pcs)



56,95 €

3,95 €

23,95 €



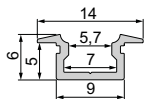


ET-01-05

· Pour bandes LED d'une largeur maximale de 5,7 mm

Boîtier Aluminium
Longueur 2000 mm

Article	Couleur du boîtier	Surface	Prix
975081	Argent	Mat / Anodisé	17,95 €
975083	Noir	Mat / Anodisé	17,95 €
975085	Blanc	Mat / Revêtu par poudre	17,95 €



Cover | PMMA

Clair Satiné



1 m	983550	983554	5,95 €
2 m	983551	983555	11,95 €
3 m		983556	18,95 €



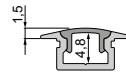
2 m		984055	11,95 €
-----	--	---------------	----------------



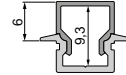
1 m		984554	5,95 €
2 m		984555	11,95 €

Jeu d'embouts | Plastique | 4,95 €

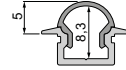
Blanc Gris Noir



978680	978681	978682
---------------	---------------	---------------



	979181	979182
--	---------------	---------------



	979681	979682
--	---------------	---------------



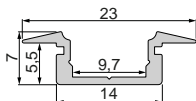


ET-01-08





· Pour bandes LED d'une largeur maximale de 9,3 mm

Boîtier Aluminium

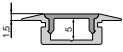
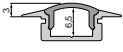
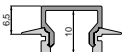

Article	Couleur du boîtier	Surface	Longueur	Prix
975001	Argent	Mat / Anodisé	2000 mm	26,95 €
975003	Noir	Mat / Anodisé	2000 mm	26,95 €
975008	Argent	Mat / Anodisé	3000 mm	38,95 €
975005	Blanc	Mat / Revêtu par poudre	2000 mm	26,95 €



Cover | PMMA

	Clair	Mat	Satiné	
				
1 m	983000	983002	983004	7,95 €
2 m	983001	983003	983005	17,95 €
3 m	983006	983007	983008	25,95 €
				
1 m	983500	983502	983504	7,95 €
2 m	983501	983503	983505	17,95 €
3 m			983506	25,95 €
				
1 m		984002	984004	7,95 €
2 m		984003	984005	17,95 €
				
1 m		984502	984504	7,95 €
2 m		984503	984505	17,95 €

Jeu d'embouts | Plastique | 4,95 €

	Blanc	Gris	Noir
			
978080	978081	978082	
			
978580	978581	978582	
			
979120	979121	979122	
			
979620	979621	979622	

Accessoires

- 930347** 3M Ruban adhésif double face 50000x12x0,2mm
- 987002** Set de 2 Pince de maintien pour AU-08
- 987080** Clip de fixation universel (pivotant), Set (2 pcs)



31,95 €



3,95 €



23,95 €



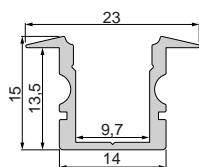


ET-02-08





· Pour bandes LED d'une largeur maximale de 9,3 mm

Boîtier Aluminium

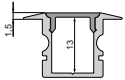
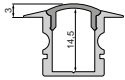
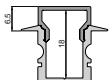

Article	Couleur du boîtier	Surface	Longueur	Prix
975101	Argent	Mat / Anodisé	2000 mm	31,95 €
975103	Noir	Mat / Anodisé	2000 mm	31,95 €
975108	Argent	Mat / Anodisé	3000 mm	44,95 €
975105	Blanc	Mat / Revêtu par poudre	2000 mm	31,95 €



Cover | PMMA

	Clair	Mat	Satiné	
				
1 m	983000	983002	983004	7,95 €
2 m	983001	983003	983005	17,95 €
3 m	983006	983007	983008	25,95 €
				
1 m	983500	983502	983504	7,95 €
2 m	983501	983503	983505	17,95 €
3 m			983506	25,95 €
				
1 m		984002	984004	7,95 €
2 m		984003	984005	17,95 €
				
1 m		984502	984504	7,95 €
2 m		984503	984505	17,95 €

Jeu d'embouts | Plastique | 4,95 €

Blanc	Gris	Noir
		
978120	978121	978122
		
978620	978621	978622
		
979140	979141	979142
		
	979641	

Accessoires

- 930347** 3M Ruban adhésif double face 50000x12x0,2mm
- 987002** Set de 2 Pince de maintien pour AU-08
- 987080** Clip de fixation universel (pivotant), Set (2 pcs)




31,95 €



3,95 €



23,95 €



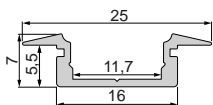


ET-01-10






· Pour bandes LED d'une largeur maximale de 11,3 mm

Boîtier Aluminium

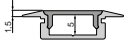
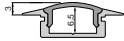
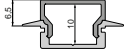
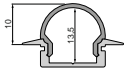
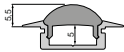
Article	Couleur du boîtier	Surface	Longueur	Prix
975021	Argent	Mat / Anodisé	2000 mm	26,95 €
975023	Noir	Mat / Anodisé	2000 mm	26,95 €
975028	Argent	Mat / Anodisé	3000 mm	38,95 €
975025	Blanc	Mat / Revêtu par poudre	2000 mm	26,95 €



Cover | PMMA

	Clair	Mat	Satiné	
				
1 m	983010	983012	983014	7,95 €
2 m	983011	983013	983015	17,95 €
3 m	983016	983017	983018	25,95 €
				
1 m	983510	983512	983514	7,95 €
2 m	983511	983513	983515	17,95 €
3 m	983516	983517	983518	25,95 €
				
1 m		984012	984014	7,95 €
2 m		984013	984015	17,95 €
3 m		984017	984018	25,95 €
				
1 m		984512	984514	7,95 €
2 m		984513	984515	17,95 €
3 m		984517	984518	25,95 €
				
1 m	985010			7,95 €
2 m	985011			17,95 €
3 m	985016			25,95 €

Jeu d'embouts | Plastique | 4,95 €

	Blanc	Gris	Noir
			
978090	978091	978092	
			
978590	978591	978592	
			
979040	979041	979042	
			
979540	979541	979542	
			
980040	980041	980042	

Accessoires

930348	3M Ruban adhésif double face 50000x15x0,2mm
987004	Set de 2 Pince de maintien pour AU-10
987080	Clip de fixation universel (pivotant), Set (2 pcs)



38,95 €



3,95 €



23,95 €



Planification de l'éclairage

Notre service de planification de l'éclairage vous intéresse?
 Votre interlocuteur se tient à votre disposition pour répondre à toutes vos questions.


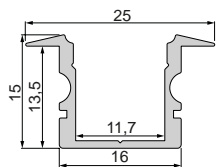


ET-02-10






· Pour bandes LED d'une largeur maximale de 11,3 mm

Boîtier Aluminium

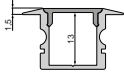
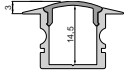
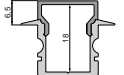
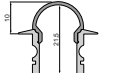
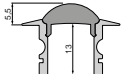
Article	Couleur du boîtier	Surface	Longueur	Prix
975121	Argent	Mat / Anodisé	2000 mm	31,95 €
975123	Noir	Mat / Anodisé	2000 mm	31,95 €
975128	Argent	Mat / Anodisé	3000 mm	44,95 €
975125	Blanc	Mat / Revêtu par poudre	2000 mm	31,95 €



Cover | PMMA

	Clair	Mat	Satiné	
				
1 m	983010	983012	983014	7,95 €
2 m	983011	983013	983015	17,95 €
3 m	983016	983017	983018	25,95 €
				
1 m	983510	983512	983514	7,95 €
2 m	983511	983513	983515	17,95 €
3 m	983516	983517	983518	25,95 €
				
1 m		984012	984014	7,95 €
2 m		984013	984015	17,95 €
3 m		984017	984018	25,95 €
				
1 m		984512	984514	7,95 €
2 m		984513	984515	17,95 €
3 m		984517	984518	25,95 €
				
1 m	985010			7,95 €
2 m	985011			17,95 €
3 m	985016			25,95 €

Jeu d'embouts | Plastique | 4,95 €

	Blanc	Gris	Noir
			
	978130	978131	978132
			
	978630	978631	978632
			
	979060	979061	979062
			
	979560	979561	979562
			
	980060	980061	

Accessoires

930348	3M Ruban adhésif double face 50000x15x0,2mm
987004	Set de 2 Pince de maintien pour AU-10
987080	Clip de fixation universel (pivotant), Set (2 pcs)



38,95 €



3,95 €




23,95 €



Onlineshop

Dans la boutique en ligne, vous trouverez des informations supplémentaires sur les produits: Images détaillées, vidéos, rapports de projets, fichiers LDT, fiches techniques EPREL et bien plus encore.

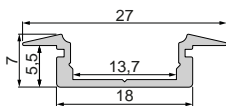


ET-01-12





• Pour bandes LED d'une largeur maximale de 13,3 mm

Boîtier Aluminium
Longueur 2000 mm

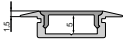
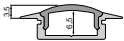


Article	Couleur du boîtier	Surface	Prix
975041	Argent	Mat / Anodisé	31,95 €
975045	Blanc	Mat / Revêtu par poudre	31,95 €



Cover | PMMA

	Clair	Mat	Satiné	
				
1 m	983020	983022	983024	7,95 €
2 m	983021	983023	983025	17,95 €
				
1 m	983520	983522	983524	7,95 €
2 m	983521	983523	983525	17,95 €
				
1 m		984022	984024	7,95 €
2 m		984023	984025	17,95 €
				
1 m		984522	984524	7,95 €
2 m		984523	984525	17,95 €

Jeu d'embouts | Plastique | 4,95 €

	Blanc	Gris	Noir
			
978100	978101	978102	
			
978600	978601	978602	
			
979050	979051	979052	
			
979550	979551	979552	

Accessoires

- 930348** 3M Ruban adhésif double face 50000x15x0,2mm
- 987006** Set de 2 Pince de maintien pour AU-12
- 987080** Clip de fixation universel (pivotant), Set (2 pcs)



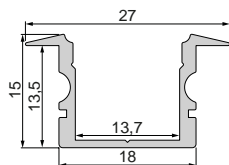


ET-02-12





• Pour bandes LED d'une largeur maximale de 13,3 mm

Boîtier Aluminium

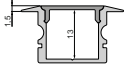
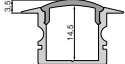
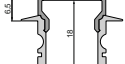

Article	Couleur du boîtier	Surface	Longueur	Prix
975141	Argent	Mat / Anodisé	2000 mm	35,95 €
975143	Noir	Mat / Anodisé	2000 mm	35,95 €
975148	Argent	Mat / Anodisé	3000 mm	54,95 €
975145	Blanc	Mat / Revêtu par poudre	2000 mm	35,95 €



Cover | PMMA

	Clair	Mat	Satiné	
				
1 m	983020	983022	983024	7,95 €
2 m	983021	983023	983025	17,95 €
3 m	983028	983027	983026	25,95 €
				
1 m	983520	983522	983524	7,95 €
2 m	983521	983523	983525	17,95 €
3 m	983527	983526		25,95 €
				
1 m		984022	984024	7,95 €
2 m		984023	984025	17,95 €
3 m		984026		25,95 €
				
1 m		984522	984524	7,95 €
2 m		984523	984525	17,95 €
3 m		984526		25,95 €

Jeu d'embouts | Plastique | 4,95 €

	Blanc	Gris	Noir
			
978140	978141	978142	
			
978640	978641	978642	
			
979070	979071	979072	
			
	979571	979572	

Accessoires

- 930348** 3M Ruban adhésif double face 50000x15x0,2mm
- 987006** Set de 2 Pince de maintien pour AU-12
- 987080** Clip de fixation universel (pivotant), Set (2 pcs)



38,95 €



3,95 €



23,95 €



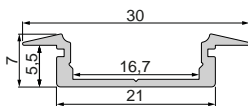


ET-01-15





• Pour bandes LED d'une largeur maximale de 16,3 mm

Boîtier Aluminium
Longueur 2000 mm

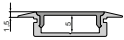
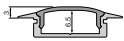
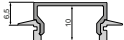

Article	Couleur du boîtier	Surface	Prix
975063	■ Noir	Mat / Anodisé	31,95 €
975065	□ Blanc	Mat / Revêtu par poudre	31,95 €



Cover | PMMA

	Clair	Mat	Satiné	
				
1 m	983030	983032	983034	9,95 €
2 m	983031	983033	983035	19,95 €
				
1 m	983530	983532	983534	9,95 €
2 m	983531	983533	983535	19,95 €
				
1 m		984032	984034	9,95 €
2 m		984033	984035	19,95 €
				
1 m		984532	984534	9,95 €
2 m		984533	984535	19,95 €

Jeu d'embouts | Plastique | 4,95 €

	Blanc	Gris	Noir
			
978110	978111	978112	
			
978610	978611	978612	
			
979130	979131	979132	
			
979630	979631	979632	

Accessoires

- 930349** 3M Ruban adhésif double face 50000x20x0,2mm
- 987008** Set de 2 Pince de maintien pour AU-15
- 987080** Clip de fixation universel (pivotant), Set (2 pcs)




48,95 €



3,95 €



23,95 €



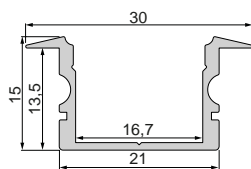


ET-02-15





· Pour bandes LED d'une largeur maximale de 16,3 mm

Boîtier Aluminium

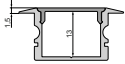
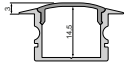


Article	Couleur du boîtier	Surface	Longueur	Prix
975161	Argent	Mat / Anodisé	2000 mm	35,95 €
975163	Noir	Mat / Anodisé	2000 mm	35,95 €
975168	Argent	Mat / Anodisé	3000 mm	54,95 €
975165	Blanc	Mat / Revêtu par poudre	2000 mm	35,95 €



Cover | PMMA

	Clair	Mat	Satiné	
				
1 m	983030	983032	983034	9,95 €
2 m	983031	983033	983035	19,95 €
3 m	983038	983037	983036	28,95 €
				
1 m	983530	983532	983534	9,95 €
2 m	983531	983533	983535	19,95 €
3 m		983539	983536	28,95 €
				
1 m		984032	984034	9,95 €
2 m		984033	984035	19,95 €
3 m			984036	28,95 €
				
1 m		984532	984534	9,95 €
2 m		984533	984535	19,95 €

Jeu d'embouts | Plastique | 4,95 €

	Blanc	Gris	Noir
			
978150	978151	978152	
			
978650	978651	978652	
			
979150	979151	979152	
			
979650	979651	979652	

Accessoires

- 930349** 3M Ruban adhésif double face 50000x20x0,2mm
- 987008** Set de 2 Pince de maintien pour AU-15
- 987080** Clip de fixation universel (pivotant), Set (2 pcs)



48,95 €



3,95 €



23,95 €





Avec le soutien aimable de BEST Bellemann Elektro Service Team GmbH, Rauenberg-Malschenberg



PROFILÉS EN H ET RAINURÉS

Les profilés en H et à rainures sont proposés avec de nombreux accessoires de montage et sont difficiles à battre en termes de polyvalence. La gamme d'accessoires comprend des suspensions de câbles, des ressorts de traction, des écrous à fente et bien plus encore.

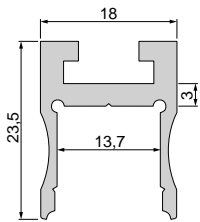


AU-03-12





· Pour bandes LED d'une largeur maximale de 13,3 mm

Boîtier	Aluminium
Surface	Mat, Anodisé
Longueur	2000 mm





Article	Couleur du boîtier	Prix
970231	Argent	37,95 €



Cover | PMMA

	Clair	Mat	Satiné	
				
1 m	983020	983022	983024	7,95 €
2 m	983021	983023	983025	17,95 €
3 m	983028	983027	983026	25,95 €
				
1 m	983520	983522	983524	7,95 €
2 m	983521	983523	983525	17,95 €
3 m	983527		983526	25,95 €
				
1 m		984022	984024	7,95 €
2 m		984023	984025	17,95 €
3 m			984026	25,95 €
				
1 m		984522	984524	7,95 €
2 m		984523	984525	17,95 €
3 m			984526	25,95 €

Jeu d'embouts | Plastique | 4,95 €

Gris
 978291
 978711
 979221
 979721

Accessoires

- 987020** Coulisseau universel / Connecteur longitudinal, Set (2 pcs)
- 987060** Suspension de câble (pivotant), Set (2 pcs)



7,95 €
35,95 €




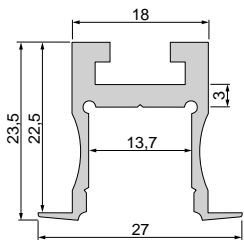


ET-04-12





· Pour bandes LED d'une largeur maximale de 13,3 mm

Boîtier	Aluminium
Surface	Mat, Anodisé
Longueur	2000 mm





Article	Couleur du boîtier	Prix
975231	Argent	39,95 €



Cover | PMMA

	Clair	Mat	Satiné	
				
1 m	983020	983022	983024	7,95 €
2 m	983021	983023	983025	34,95 €
3 m	983028	983027	983026	25,95 €
				
1 m	983520	983522	983524	7,95 €
2 m	983521	983523	983525	17,95 €
3 m	983527		983526	25,95 €
				
1 m		984022	984024	7,95 €
2 m		984023	984025	17,95 €
3 m			984026	25,95 €
				
1 m		984522	984524	7,95 €
2 m		984523	984525	17,95 €
3 m			984526	25,95 €

Jeu d'embouts | Plastique

	Gris	Argent
		
	978301	4,95 €
	988021	21,95 €
		
	978721	4,95 €
		
	979231	4,95 €
		
	979731	4,95 €

Accessoires

987020 Coulisseau universel / Connecteur longitudinal, Set (2 pcs)

987040 Coulisseau avec Ressorts de tension, Set (2 pcs)



7,95 €

7,95 €



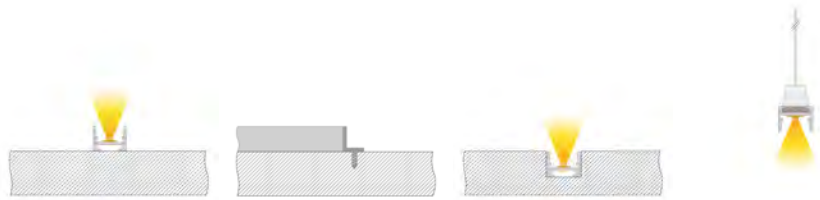
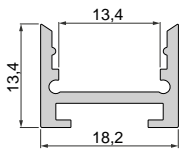


AU-10-12

· Pour bandes LED d'une largeur maximale de 13 mm

Boîtier Aluminium

Article	Couleur du boîtier	Surface	Longueur	Prix
970280	Argent	Mat / Anodisé	2000 mm	35,95 €
970281	Argent	Mat / Anodisé	3000 mm	54,95 €
970284	Blanc	Mat / Revêtu par poudre	2000 mm	35,95 €
970285	Blanc	Mat / Revêtu par poudre	3000 mm	54,95 €



Cover | Polycarbonate

Clair Satiné Noir




2 m	983096	983090	983093	23,95 €
3 m	983097	983091	983094	35,95 €
20 m	983098	983092		199,95 €

Jeu d'embouts | Aluminium | **19,95 €**

Argent



980021



Accessoires

980023 Clip de montage, Set (2 pcs)

987025 Coulisseau / Connecteur longitudinal

987026 Coulisseau / Connecteur d'angle 120°

987027 Coulisseau / Connecteur d'angle 90°



4,95 €

9,95 €

9,95 €

9,95 €

Accessoires pour **970280, 970281**

980020 Jeu d'embouts, Aluminium

19,95 €

980021 Jeu d'embouts, Aluminium

19,95 €

980020



980021







PROFILÉS DE MARCHES, SOCLES, ANGLES ET COINS

La lumière parfaite n'est pas toujours prévue dès le début de la construction. Avec les profils en saillie et les profils d'angle, vous pouvez également intégrer ultérieurement un éclairage linéaire.


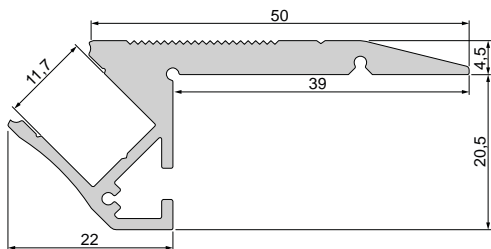


AL-01-10

· Pour bandes LED d'une largeur maximale de 11,3 mm

Boîtier Aluminium
Surface Mat, Anodisé

Article	Couleur du boîtier	Longueur	Prix
970503	Argent	2000 mm	59,95 €
970502	Argent	3000 mm	94,95 €



Cover | PMMA

Cover | praticable Polycarbonate*

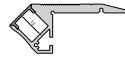
Clair Mat Satiné



1 m	983010	983012	983014	7,95 €
1 m			983080*	11,50 €
2 m	983011	983013	983015	17,95 €
2 m			983081*	21,95 €
3 m	983016	983017	983018	25,95 €
3 m			983082*	32,95 €
4 m	983060	983061	983062	33,95 €

Jeu d'embouts | Plastique | 4,95 €

Gris



978191

Accessoires

930105 Adhésif de montage 310ml



35,95 €



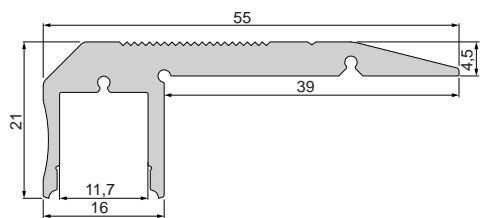


AL-02-10

· Pour bandes LED d'une largeur maximale de 11,3 mm

Boîtier Aluminium
Surface Mat, Anodisé

Article	Couleur du boîtier	Longueur	Prix
970520	Argent	1000 mm	30,95 €
970523	Argent	2000 mm	59,95 €
970522	Argent	3000 mm	94,95 €



Cover | PMMA

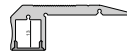
Clair Mat Satiné



1 m	983010	983012	983014	7,95 €
2 m	983011	983013	983015	17,95 €
3 m	983016	983017	983018	25,95 €
4 m	983060	983061	983062	33,95 €

Jeu d'embouts | Plastique | 4,95 €

Gris



978201

Accessoires

930105 Adhésif de montage 310ml



35,95 €




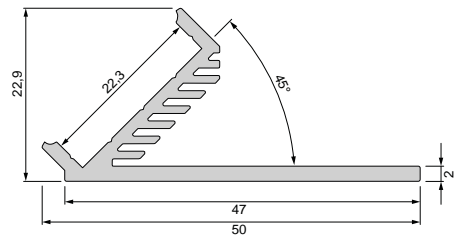


AV-01-20

· Pour bandes LED d'une largeur maximale de 22 mm


Boîtier Aluminium
 Surface Mat, Anodisé
 Longueur 2000 mm

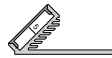
Article	Couleur du boîtier	Prix
970460	Argent	35,95 €




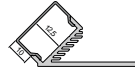
Cover | PMMA


Clair Satiné

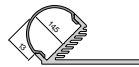
			
1 m	983040	983044	11,50 €
2 m	983041	983045	21,95 €
3 m		983046	32,95 €



			
1 m		984044	11,50 €
2 m		984045	21,95 €



			
1 m		984544	11,50 €
2 m		984545	21,95 €



Accessoires

930105 Adhésif de montage 310ml



35,95 €




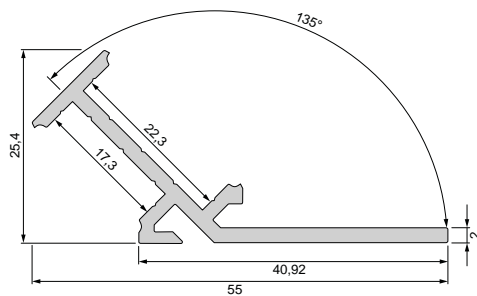


AV-02-20


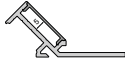



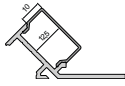

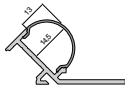
· Pour bandes LED d'une largeur maximale de 22 mm

Boîtier Aluminium
 Surface Mat, Anodisé
 Longueur 2000 mm

Article	Couleur du boîtier	Prix
970470	Argent	35,95 €



Cover | PMMA

	Clair	Mat	Satiné	
				
1 m	983040		983044	11,50 €
2 m	983041		983045	21,95 €
3 m			983046	32,95 €
				
3 m		983539		28,95 €
				
1 m			984044	11,50 €
2 m			984045	21,95 €
				
1 m			984544	11,50 €
2 m			984545	21,95 €

Accessoires

930105 Adhésif de montage 310ml



35,95 €



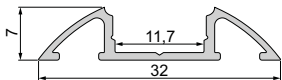


AM-01-10

· Pour bandes LED d'une largeur maximale de 11,3 mm

Boîtier Aluminium

Article	Couleur du boîtier	Surface	Longueur	Prix
970301	Argent	Mat / Anodisé	2000 mm	37,95 €
970303	Noir	Mat / Anodisé	2000 mm	37,95 €
970308	Argent	Mat / Anodisé	3000 mm	59,95 €
970305	Blanc	Mat / Revêtu par poudre	2000 mm	37,95 €



Cover | PMMA

Clair Mat Satiné



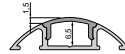
1 m	983010	983012	983014	7,95 €
2 m	983011	983013	983015	17,95 €
3 m	983016	983017	983018	25,95 €
4 m	983060	983061	983062	33,95 €



1 m	983510	983512	983514	7,95 €
2 m	983511	983513	983515	17,95 €
3 m	983516	983517	983518	25,95 €
4 m	983560	983561	983562	33,95 €

Jeu d'embouts | Plastique | 4,95 €

Blanc Gris Noir



978700 978701 978702

Accessoires

930105 Adhésif de montage 310ml



35,95 €




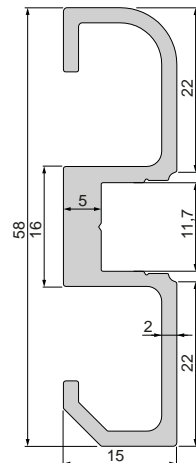


AM-02-10

· Pour bandes LED d'une largeur maximale de 11,3 mm

Boîtier Aluminium
Surface Mat, Anodisé

Article	Couleur du boîtier	Longueur	Prix
970602	Argent	2000 mm	82,95 €
970600	Argent	3000 mm	124,95 €
970601	Noir	3000 mm	124,95 €



Cover | PMMA

Clair Mat Satiné



1 m	983010	983012	983014	7,95 €
2 m	983011	983013	983015	17,95 €
3 m	983016	983017	983018	25,95 €
4 m	983060	983061	983062	33,95 €



1 m	983510	983512	983514	7,95 €
2 m	983511	983513	983515	17,95 €
3 m	983516	983517	983518	25,95 €
4 m	983560	983561	983562	33,95 €



1 m		984012	984014	7,95 €
2 m		984013	984015	17,95 €
3 m		984017	984018	25,95 €
4 m		984010	984011	33,95 €


Jeu d'embouts | Plastique

Gris Noir



978241	978242	4,95 €
---------------	---------------	---------------



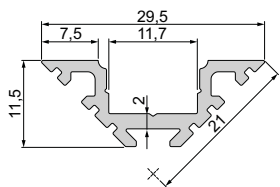


AV-01-10

· Pour bandes LED d'une largeur maximale de 11,3 mm

Boîtier Aluminium

Article	Couleur du boîtier	Surface	Longueur	Prix
970401	<input type="checkbox"/> Argent	Mat / Anodisé	2000 mm	35,95 €
970404	<input type="checkbox"/> Argent	Mat / Anodisé	3000 mm	54,95 €
970403	<input type="checkbox"/> Blanc	Mat / Revêtu par poudre	2000 mm	35,95 €



Cover | PMMA

Clair Mat Satiné



1 m	983010	983012	983014	7,95 €
2 m	983011	983013	983015	17,95 €
3 m	983016	983017	983018	25,95 €
4 m	983060	983061	983062	33,95 €



1 m	983510	983512	983514	7,95 €
2 m	983511	983513	983515	17,95 €
3 m	983516	983517	983518	25,95 €
4 m	983560	983561	983562	33,95 €



1 m		984012	984014	7,95 €
2 m		984013	984015	17,95 €
3 m		984017	984018	25,95 €
4 m		984010	984011	33,95 €



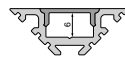
1 m		984512	984514	7,95 €
2 m		984513	984515	17,95 €
3 m		984517	984518	25,95 €
4 m		984510	984511	33,95 €



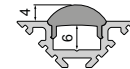
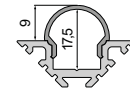
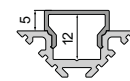
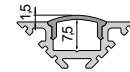
1 m	985010			7,95 €
2 m	985011			17,95 €
3 m	985016			25,95 €

Jeu d'embouts | Plastique | 4,95 €

Blanc Gris



978170 978171



Accessoires

930105 Adhésif de montage 310ml

930348 3M Ruban adhésif double face 50000x15x0,2mm




35,95 €

38,95 €



Planification de l'éclairage

Notre service de planification de l'éclairage vous intéresse?
 Votre interlocuteur se tient à votre disposition pour répondre à toutes vos questions.



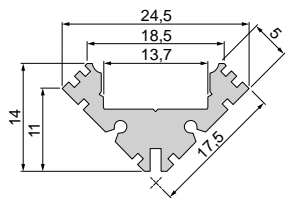


EV-04-12

· Pour bandes LED d'une largeur maximale de 13,3 mm

Boîtier Aluminium
Surface Mat, Anodisé

Article	Couleur du boîtier	Longueur	Prix
975411	Argent	2000 mm	39,95 €
975412	Argent	3000 mm	61,95 €



Cover | PMMA

Clair Mat Satiné



1 m	983020	983022	983024	7,95 €
2 m	983021	983023	983025	17,95 €
3 m	983028	983027	983026	25,95 €



1 m	983520	983522	983524	7,95 €
2 m	983521	983523	983525	17,95 €
3 m	983527		983526	25,95 €



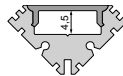
1 m		984022	984024	7,95 €
2 m		984023	984025	17,95 €
3 m			984026	25,95 €



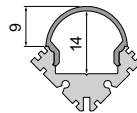
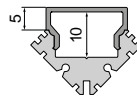
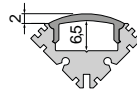
1 m		984522	984524	7,95 €
2 m		984523	984525	17,95 €
3 m			984526	25,95 €

Jeu d'embouts | Plastique | 4,95 €

Gris



978341



Accessoires

930105 Adhésif de montage 310ml

987006 Set de 2 Pince de maintien pour AU-12

987080 Clip de fixation universel (pivotant), Set (2 pcs)



35,95 €



3,95 €



23,95 €





AV-05-12

· Pour bandes LED d'une largeur maximale de 12 mm

Boîtier Aluminium
Surface Mat, Anodisé

Article	Couleur du boîtier	Longueur	Prix
970550	Argent	2000 mm	39,95 €
970551	Argent	3000 mm	59,95 €



Cover | Polycarbonate

Satiné



2 m **983100** 23,95 €
 3 m **983101** 35,95 €



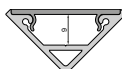
2 m **984570** 23,95 €
 3 m **984571** 35,95 €



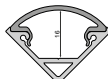
2 m **985570** 23,95 €
 3 m **985571** 35,95 €

Jeu d'embouts | Aluminium | 34,95 €

Argent




978370



979760



980550






AV-05-15

· Pour bandes LED d'une largeur maximale de 15 mm

Boîtier Aluminium
Surface Mat, Anodisé

Article	Couleur du boîtier	Longueur	Prix
970560	Argent	2000 mm	49,95 €
970561	Argent	3000 mm	79,95 €



Cover | Polycarbonate

Satiné



2 m **983110** 30,95 €
 3 m **983111** 44,95 €



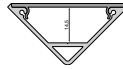
2 m **984580** 30,95 €
 3 m **984581** 44,95 €



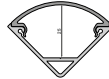
2 m **985580** 30,95 €
 3 m **985581** 44,95 €

Jeu d'embouts | Aluminium

Argent



978380 34,95 €



979770 34,95 €



980560 34,95 €



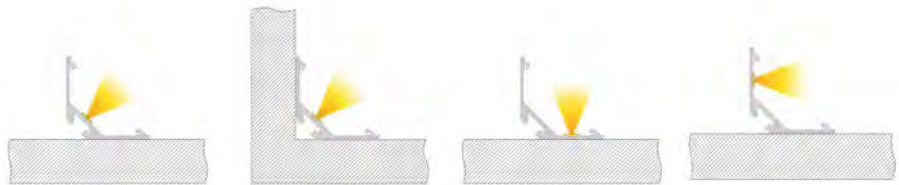


AV-05-25

· Pour bandes LED d'une largeur maximale de 25 mm ou 2 x 12 mm

Boîtier Aluminium
Surface Mat, Anodisé

Article	Couleur du boîtier	Longueur	Prix
970570	Argent	2000 mm	69,95 €
970571	Argent	3000 mm	99,95 €



Cover | Polycarbonate

Satiné



2 m **983120** 35,95 €
 3 m **983121** 54,95 €



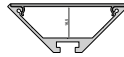
2 m **984590** 35,95 €
 3 m **984591** 54,95 €



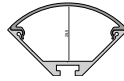
2 m **985590** 35,95 €
 3 m **985591** 54,95 €

Jeu d'embouts | Aluminium

Argent



978390 34,95 €



979780 34,95 €



980570 34,95 €



Foto: Daniel Vießer . Architekturfotografie, Karlsruhe




Avec le soutien aimable de BEST Bellemann Elektro Service Team GmbH, Rauenberg-Malschenberg



PROFILÉS DE CONSTRUCTION SÈCHE

Nos profilés pour cloisons sèches vous offrent une liberté de création totale. Redéfinissez la lumière linéaire – que ce soit comme lumière principale ou pour apporter un accent supplémentaire.



EL-02-12


· Pour bandes LED d'une largeur maximale de 14 mm

Boîtier Aluminium


Article	Couleur du boîtier	Surface	Longueur	Prix
975491	<input type="checkbox"/> Argent	Mat / Anodisé	2000 mm	82,95 €
975496	<input type="checkbox"/> Argent	Mat / Anodisé	3000 mm	124,95 €
975495	<input type="checkbox"/> Blanc	Mat / Revêtu par poudre	2000 mm	82,95 €



Cover | PMMA

	Clair	Mat	Satiné	
				
1 m	983020	983022	983024	7,95 €
2 m	983021	983023	983025	17,95 €
3 m	983028	983027	983026	25,95 €

Jeu d'embouts | Plastique

	Blanc	Gris	
			
	978250	978251	4,95 €
		978252	34,95 €

Accessoires

- 930105** Adhésif de montage 310ml
- 930346** 3M Ruban adhésif double face 50000x10x0,2mm
- 987020** Coulisseau universel / Connecteur longitudinal, Set (2 pcs)
- 987040** Coulisseau avec Ressorts de tension, Set (2 pcs)



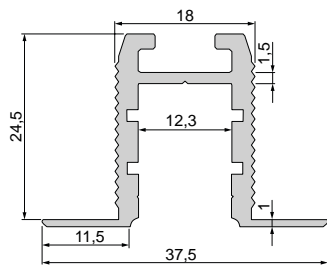


ET-03-10




· Pour bandes LED d'une largeur maximale de 12 mm

Boîtier Aluminium

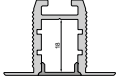
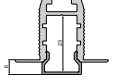
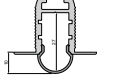
Article	Couleur du boîtier	Surface	Longueur	Prix
975471	Argent	Mat / Anodisé	2500 mm	59,95 €
975476	Argent	Mat / Anodisé	3000 mm	75,95 €
975475	Blanc	Mat / Revêtu par poudre	2500 mm	59,95 €







Cover | PMMA

	Clair	Mat	Satiné	
				
1 m	983010	983012	983014	7,95 €
2 m	983011	983013	983015	17,95 €
3 m	983016	983017	983018	25,95 €
4 m	983060	983061	983062	33,95 €
				
1 m		984012	984014	7,95 €
2 m		984013	984015	17,95 €
3 m		984017	984018	25,95 €
4 m		984010	984011	33,95 €
				
1 m		984512	984514	7,95 €
2 m		984513	984515	17,95 €
3 m		984517	984518	25,95 €
4 m		984510	984511	33,95 €

Jeu d'embouts | Plastique | 4,95 €

	Blanc	Gris
		
	978260	978261
		
	979200	979201
		
	979700	979701

Accessoires

930105	Adhésif de montage 310ml		35,95 €
970762	Profilé de support, Support à LEDs T-01-10		7,95 €
987020	Coulisseau universel / Connecteur longitudinal, Set (2 pcs)		7,95 €
987040	Coulisseau avec Ressorts de tension, Set (2 pcs)		7,95 €



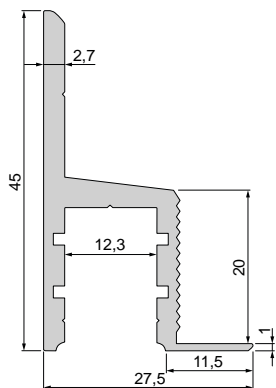


EL-03-10




· Pour bandes LED d'une largeur maximale de 12 mm

Boîtier Aluminium




Article	Couleur du boîtier	Surface	Longueur	Prix
975483	Argent	Mat / Anodisé	2000 mm	59,95 €
975486	Argent	Mat / Anodisé	3000 mm	94,95 €
975485	Blanc	Mat / Revêtu par poudre	2500 mm	79,95 €



Cover | PMMA

	Clair	Mat	Satiné	
				
1 m	983010	983012	983014	7,95 €
2 m	983011	983013	983015	17,95 €
3 m	983016	983017	983018	25,95 €
4 m	983060	983061	983062	33,95 €
				
1 m		984012	984014	7,95 €
2 m		984013	984015	17,95 €
3 m		984017	984018	25,95 €
4 m		984010	984011	33,95 €
				
1 m		984512	984514	7,95 €
2 m		984513	984515	17,95 €
3 m		984517	984518	25,95 €
4 m		984510	984511	33,95 €

Jeu d'embouts | Plastique | 4,95 €

	Blanc	Gris
		
	978270	978271
		
	979210	979211
		
	979710	979711

Accessoires pour **975483, 975485, 975486**

970762 Profilé de support, Support à LEDs T-01-10



7,95 €





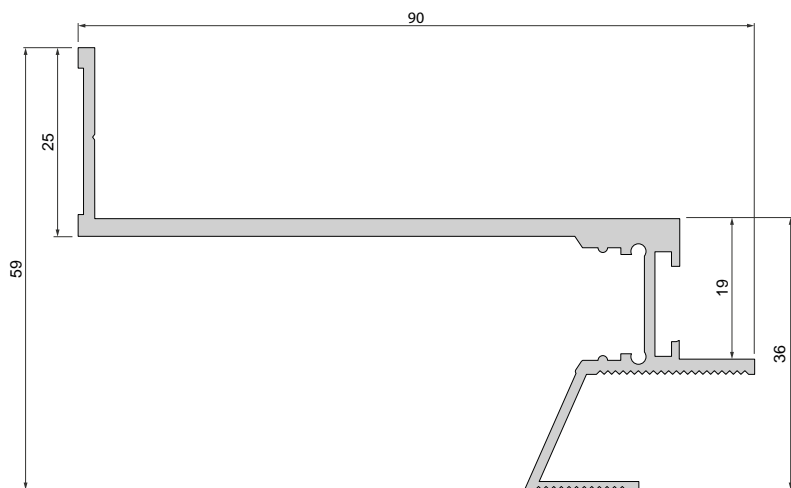
EL-04-12

- pour des bandes LED jusqu'à 14 mm de large
- pour plaques de plâtre de 12,5 mm d'épaisseur

Boîtier	Aluminium
Surface	Naturel
Longueur	3000 mm

Article	Couleur du boîtier	Prix
---------	--------------------	------

975530	 Argent	99,95 €
---------------	--	----------------




Cover | Polycarbonate
Satiné



2 m	983090	23,95 €
3 m	983091	35,95 €



Photo : Daniel Visser . Photographie d'architecture, Karlsruhe

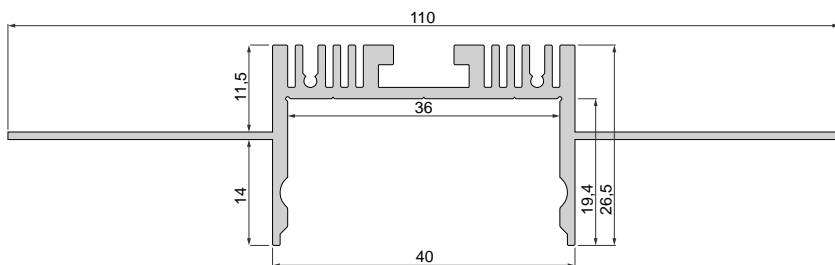



EU-01-36

· Pour bandes LED d'une largeur maximale de 36 mm

Boîtier Aluminium
 Surface Naturel
 Longueur 3000 mm

Article	Couleur du boîtier	Prix
975501	Argent	124,95 €



Cover | PMMA

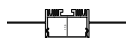
Satiné



3 m **985601** **42,95 €**

Jeu d'embouts | Aluminium | 21,95 €

Gris



978175 **21,95 €**

Accessoires

985605 Cache Dummy



30,95 €



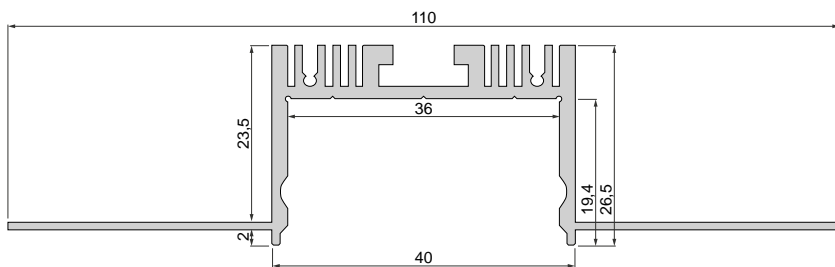


EU-02-36

· Pour bandes LED d'une largeur maximale de 36 mm

Boîtier	Aluminium
Surface	Mat, Anodisé
Longueur	3000 mm

Article	Couleur du boîtier	Prix
975525	Argent	129,95 €



Cover | PMMA
Satiné



3 m **985601** 42,95 €

Accessoires

985605 Cache Dummy



30,95 €



Planification de l'éclairage


Notre service de planification de l'éclairage vous intéresse?
Votre interlocuteur se tient à votre disposition pour répondre à toutes vos questions.

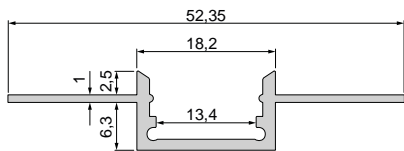


EU-10-12

· Pour bandes LED d'une largeur maximale de 12 mm

Boîtier	Aluminium
Surface	Mat, Anodisé
Longueur	3000 mm

Article	Couleur du boîtier	Prix
975511	 Argent	59,95 €



Cover | Polycarbonate
Satiné



2 m	983090	23,95 €
3 m	983091	35,95 €



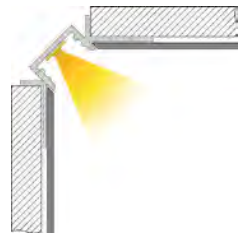
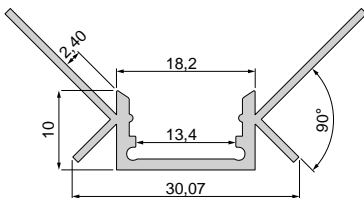


EV-11-12

· Pour bandes LED d'une largeur maximale de 12 mm

Boîtier	Aluminium
Surface	Mat, Anodisé
Longueur	3000 mm

Article	Couleur du boîtier	Prix
975516	Argent	69,95 €



Cover | Polycarbonate
Satiné



2 m	983090	23,95 €
3 m	983091	35,95 €



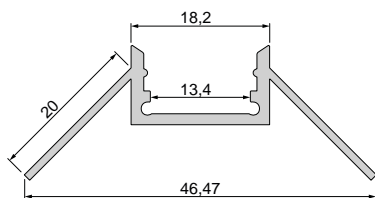


EV-12-12

· Pour bandes LED d'une largeur maximale de 12 mm

Boîtier	Aluminium
Surface	Mat, Anodisé
Longueur	3000 mm

Article	Couleur du boîtier	Prix
975521	Argent	59,95 €



Cover | Polycarbonate
Satiné



2 m	983090	23,95 €
3 m	983091	35,95 €





Avec le soutien aimable de BEST Bellemann Elektro Service Team GmbH, Rauenberg-Malschenberg



PROFILÉS DE CARRELAGE

Les profilés pour carrelage jouent sur tous les angles et toutes les extrémités. Oubliez les profilés de bordure de carrelage conventionnels et établissez une nouvelle norme avec la lumière linéaire.

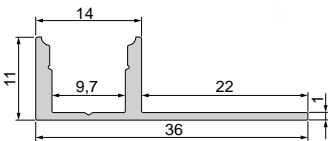
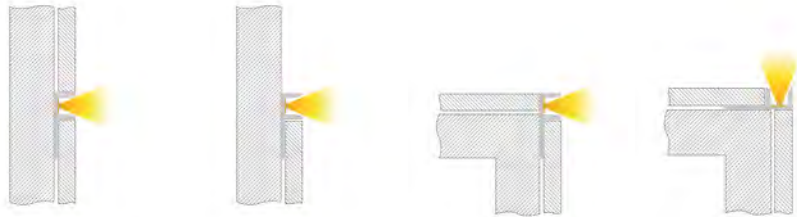


EL-01-08

- pour des bandes LED d'une largeur maximale de 9,3 mm
- pour épaisseur de carrelage jusqu'à max. 9 mm

Boîtier Aluminium
Surface Mat, Anodisé

Article	Couleur du boîtier	Longueur	Prix
975331	Argent	2500 mm	53,95 €
975334	Argent	3000 mm	64,95 €



Cover | PMMA

Clair Mat Satiné



1 m	983000	983002	983004	7,95 €
2 m	983001	983003	983005	17,95 €
3 m	983006	983007	983008	25,95 €

Jeu d'embouts | Plastique | 4,95 €

Gris



978211






EL-03-12

- pour des bandes LED d'une largeur maximale de 13,3 mm
- pour épaisseur de carrelage jusqu'à max. 12 mm

Boîtier Aluminium

Article	Couleur du boîtier	Surface	Longueur	Prix
975360	Argent	Mat / Anodisé	1250 mm	28,95 €
975361	Argent	Mat / Anodisé	2500 mm	59,95 €
975365	Blanc	Mat / Revêtu par poudre	2500 mm	59,95 €



Cover | PMMA

Clair Mat Satiné



1 m	983020	983022	983024	7,95 €
2 m	983021	983023	983025	17,95 €
3 m	983028	983027	983026	25,95 €



1 m	984022	984024	7,95 €
2 m	984023	984025	17,95 €
3 m	984026	984026	25,95 €



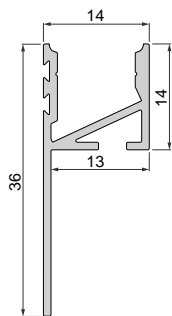


EA-03-12

· Pour bandes LED d'une largeur maximale de 12 mm

Boîtier Aluminium

Article	Couleur du boîtier	Surface	Longueur	Prix
975390	Argent	Mat / Anodisé	2000 mm	38,95 €
975391	Argent	Mat / Anodisé	3000 mm	59,95 €
975394	Blanc	Mat / Revêtu par poudre	2000 mm	38,95 €
975395	Blanc	Mat / Revêtu par poudre	3000 mm	59,95 €



Cover | PMMA

Clair Mat Satiné



1 m	983000	983002	983004	7,95 €
2 m	983001	983003	983005	17,95 €
3 m	983006	983007	983008	25,95 €



1 m	984002	984004	7,95 €
2 m	984003	984005	17,95 €



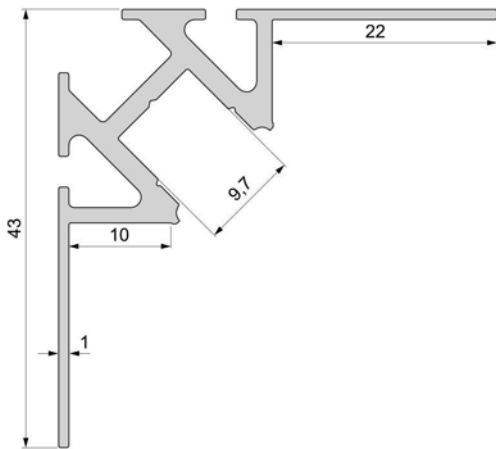


EV-01-08



- pour des bandes LED d'une largeur maximale de 9,3 mm.
- pour épaisseur de carrelage jusqu'à 9 mm maximum

Boîtier Aluminium
Surface Mat, Anodisé

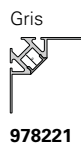
Article	Couleur du boîtier	Longueur	Prix
975341	Argent	2500 mm	79,95 €
975344	Argent	3000 mm	99,95 €




Cover | PMMA

	Clair	Mat	Satiné	
				
1 m	983000	983002	983004	7,95 €
2 m	983001	983003	983005	17,95 €
3 m	983006	983007	983008	25,95 €
				
1 m		985504		30,95 €
2 m		985505		17,95 €
3 m		985508		25,95 €

Jeu d'embouts | Plastique | 4,95 €





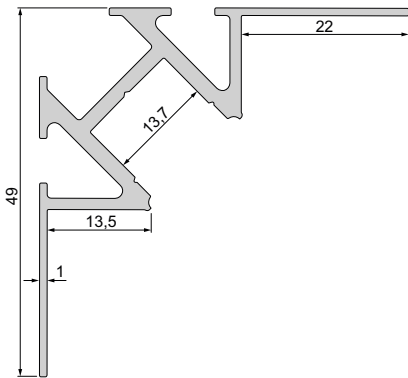


EV-01-12

- pour des bandes LED d'une largeur maximale de 13,3 mm
- pour une épaisseur de carrelage jusqu'à 12 mm maximum

Boîtier Aluminium
Longueur 2500 mm

Article	Couleur du boîtier	Surface	Prix
975371	Argent	Mat / Anodisé	99,95 €
975375	Blanc	Mat / Revêtu par poudre	99,95 €



Cover | PMMA

Clair Mat Satiné



1 m	983020	983022	983024	7,95 €
2 m	983021	983023	983025	17,95 €
3 m	983028	983027	983026	25,95 €



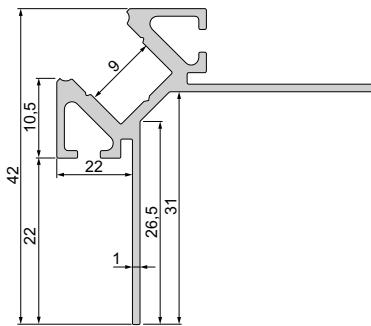


EV-02-08

- pour des bandes LED jusqu'à 9,3 mm de large
- pour une épaisseur de carrelage jusqu'à 9 mm

Boîtier Aluminium
Surface Mat, Anodisé

Article	Couleur du boîtier	Longueur	Prix
975351	Argent	2500 mm	79,95 €
975353	Argent	3000 mm	99,95 €



Cover | PMMA

Clair Mat Satiné



1 m	983000	983002	983004	7,95 €
2 m	983001	983003	983005	17,95 €
3 m	983006	983007	983008	25,95 €



1 m		985504	30,95 €
2 m		985505	17,95 €
3 m		985508	25,95 €

Jeu d'embouts | Plastique | 4,95 €

Gris



978231



980511



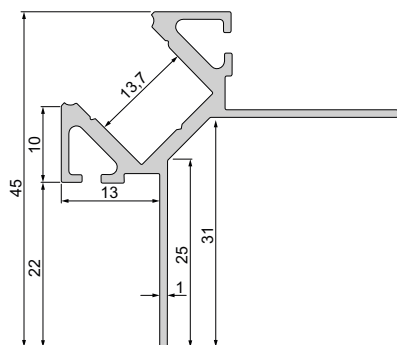


EV-02-12

- pour des bandes LED d'une largeur maximale de 13,3 mm
- pour une épaisseur de carrelage jusqu'à 12 mm maximum

Boîtier Aluminium
Longueur 2500 mm

Article	Couleur du boîtier	Surface	Prix
975381	Argent	Mat / Anodisé	99,95 €
975385	Blanc	Mat / Revêtu par poudre	99,95 €



Cover | PMMA

Clair Mat Satiné



1 m	983020	983022	983024	7,95 €
2 m	983021	983023	983025	17,95 €
3 m	983028	983027	983026	25,95 €





Avec le soutien aimable de BEST Bellemann Elektro Service Team GmbH, Rauenberg-Malschenberg



PROFILÉS POUR L'EXTÉRIEUR


Les zones extérieures ont des exigences différentes de celles des zones intérieures. Nos profils IP résistent au passage de piétons et de véhicules, et peuvent être utilisés comme point marquant de tout aménagement extérieur.

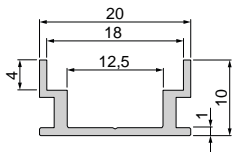


AU-04-12

· Pour bandes LED d'une largeur maximale de 12,3 mm

Boîtier Aluminium
Surface Mat, Anodisé

Article	Couleur du boîtier	Longueur	Prix
970723	 Argent	2000 mm	23,95 €
970724	 Argent	3000 mm	35,95 €



Onlineshop

Dans la boutique en ligne, vous trouverez des informations supplémentaires sur les produits: Images détaillées, vidéos, rapports de projets, fichiers LDT, fiches techniques EPREL et bien plus encore.

Cover | PMMA

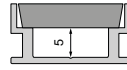
Satiné



2 m	988025	19,95 €
3 m	988028	28,95 €

Jeu d'embouts | Plastique | **4,95 €**

Gris



981001

Accessoires

930104 Mastic pour pierres naturelles 310ml



39,95 €



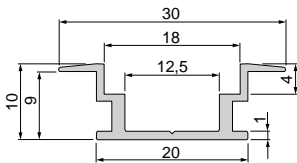


ET-05-12

· Pour bandes LED d'une largeur maximale de 12,3 mm

Boîtier	Aluminium
Surface	Mat, Anodisé
Longueur	3000 mm

Article	Couleur du boîtier	Prix
975724	Argent	35,95 €



Cover | PMMA

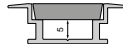
Satiné



2 m	988025	19,95 €
3 m	988028	28,95 €

Jeu d'embouts | Plastique | **4,95 €**

Gris



981011	4,95 €
---------------	---------------

Accessoires

930104 Mastic pour pierres naturelles 310ml



39,95 €

Photo : Daniel Visser . Photographie d'architecture, Karlsruhe




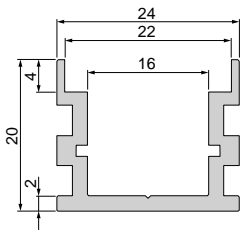


AU-05-15

· Pour bandes LED d'une largeur maximale de 15,6 mm

Boîtier	Aluminium
Surface	Naturel
Longueur	2000 mm

Article	Couleur du boîtier	Prix
970741	Argent	42,95 €



Cover | PMMA

Satiné



1 m	988084	11,50 €
2 m	988085	21,95 €

Jeu d'embouts | Plastique | **4,95 €**

Gris



981031	4,95 €
---------------	---------------

Accessoires

930104 Mastic pour pierres naturelles 310ml



39,95 €

970764 Profilé de support, Support à LEDs T-01-15



7,95 €




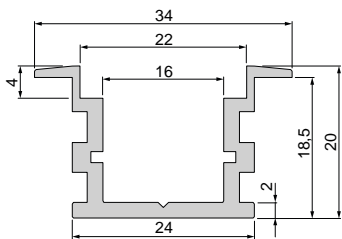


ET-05-15

· Pour bandes LED d'une largeur maximale de 15,6 mm

Boîtier	Aluminium
Surface	Mat, Anodisé
Longueur	2000 mm

Article	Couleur du boîtier	Prix
975741	Argent	42,95 €



Cover | PMMA

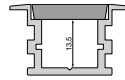
Satiné



1 m	988084	11,50 €
2 m	988085	21,95 €

Jeu d'embouts | Plastique | **4,95 €**

Gris



981041	4,95 €
---------------	---------------

Accessoires

930104 Mastic pour pierres naturelles 310ml



39,95 €

970764 Profilé de support, Support à LEDs T-01-15



7,95 €

Avec le soutien aimable de LED-TEC, Girfan/italien | Foto: fotoeichhorn




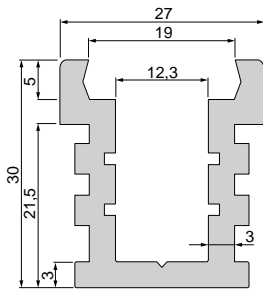


EU-01-12

· Pour bandes LED d'une largeur maximale de 12 mm

Boîtier	Aluminium
Surface	Mat, Anodisé
Longueur	2000 mm

Article	Couleur du boîtier	Prix
975781	Argent	79,95 €



Cover | PMMA

Satiné



1 m	988054	11,50 €
2 m	988055	21,95 €

Jeu d'embouts | Plastique | **4,95 €**

Gris



981021	4,95 €
---------------	---------------

Accessoires


- 930104** Mastic pour pierres naturelles 310ml
- 970762** Profilé de support, Support à LEDs T-01-10
- 990109** Support en mousse









RUBANS LED

- 786 COB
 - 800 12V
 - 802 24V
 - 840 48V
 - 854 230V
 - 856 Matériel de montage pour bandes LED
- 



Rubans LED



Page 786
Rubans LED COB



Page 800
Rubans LED 12V



Page 802
Rubans LED 24V



Page 826
D FLEX SIDE VIEW 24V



Page 832
D FLEX TOP VIEW 24V



Page 838
OMNIFLEX 24V



Page 840
Rubans LED 48V



Page 854
Rubans LED 230V



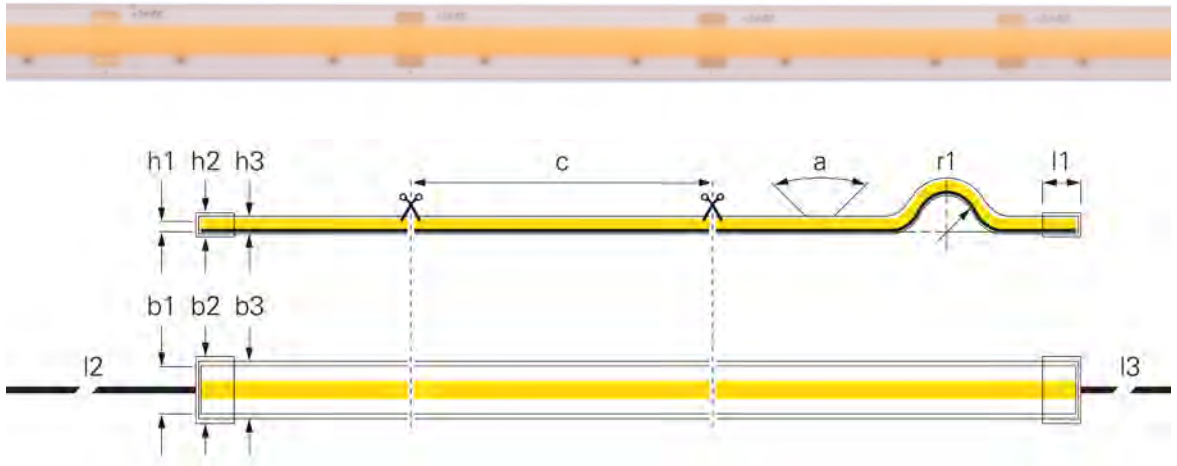
Page 856
Assemblage des maté-
riaux pour Rubans LED

BANDES COB

Ces bandes LED conviennent parfaitement lorsque l'accent est mis sur l'homogénéité de l'éclairage.



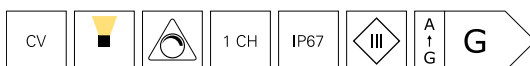
COB 24V-10W SAUNA IP67



- résistant aux UV
- résistance durable à la température [-10°C à 105°C]
- durée de vie 75 000h L70B50 / 50 000h L80B10
- modèle 2 m idéal pour les saunas domestiques de 2 m d'intérieur
- câble d'alimentation extra long, matériel de montage inclus

(c) Longueur du segment	50 mm	(l1) Longueur de l'embout de fin	10 mm
(a) Angle d'émission	180 Degré	(l2) Longueur du câble primaire	1,8 m
(r1) Rayon de courbure min.	50 mm	Puissance au 1m	10 W
(h1) Hauteur	5,5 mm	Tension d'entrée	24 V/DC
(h2) Hauteur de bouchon	6,5 mm	CRI (Ra)	90
(h3) Longueur du tuyau	5,5 mm	Contrôle	Modulable via un contrôleur en option
(b1) Largeur	12 mm	Température de fonctionnement	-10 jusqu'à 105 °C
(b2) Largeur capuchon de fermeture	14,2 mm	Canaux	1
(b3) Largeur du tuyau	12 mm		

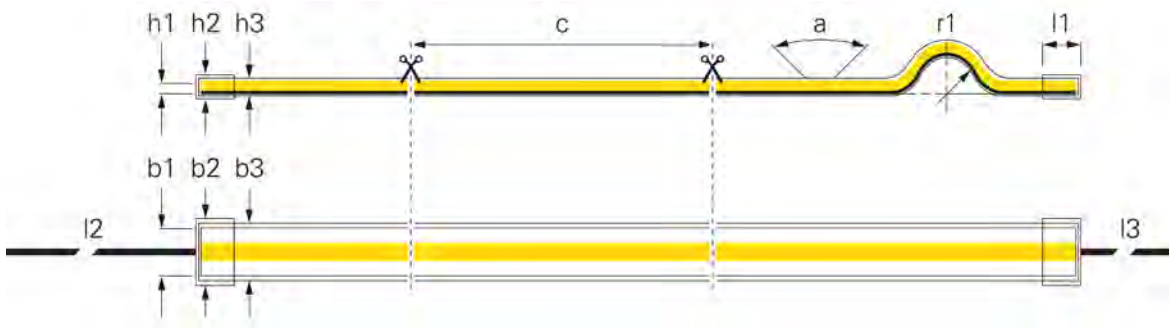
Article	Température de couleur	(l3) Longueur	Efficacité lumineuse à 1m	Flux lumineux 1m	Longueur	Prix
840409	2700 K		85 lm/W	850 lm	2000 mm	99,95 €
840411	2700 K	1,8 m	85 lm/W	850 lm	5000 mm	224,95 €
840410	3000 K		90 lm/W	900 lm	2000 mm	99,95 €
840412	3000 K	1,8 m	90 lm/W	900 lm	5000 mm	224,95 €



Accessoires

930737	Câble d'alimentation pour Sauna / Facade Long Run W Stripe		12,95 €
930738	Connecteur pour Sauna / Facade Long Run W Stripe		17,95 €
930736	Bouchon de fin en silicone Set 2 pcs pour Sauna / Facade Long Run W/CCT Stripe		0,95 €
930740	Profil en plastique 1m pour Sauna / Facade Long Run W/CCT Stripe		4,95 €
930741	Profil en plastique 2m pour Sauna / Facade Long Run W/CCT Stripe		9,95 €
930739	Etrier en silicone pour Sauna / Facade Long Run W/CCT Stripe		1,95 €
930850	Colle silicone 10ml		4,95 €

COB 24V-15W SAUNA IP67












- pour saunas et hammams
- disponible en version RGB ou RGBW [2.700K]
- résistant aux UV
- résistance durable à la température [-10°C à 105°C]
- modèle de 2 m idéal pour les saunas domestiques de 2 m de dimensions intérieures.
- câble d'alimentation extra long
- durée de vie 75.000h L70B50 / 50.000 L80B10
- matériel de montage inclus

(r1) Rayon de courbure min.	50 mm	(l1) Longueur de l'embout de fin	10 mm
(h1) Hauteur	5 mm	(l2) Longueur du câble primaire	1,8 m
(h2) Hauteur de bouchon	6,5 mm	Puissance au 1 m	15 W
(h3) Longueur du tuyau	5 mm	Tension d'entrée	24 V/DC
(b1) Largeur	14 mm	Contrôle	Modulable via un contrôleur en option
(b2) Largeur capuchon de fermeture	16,2 mm	Température de fonctionnement	-10 jusqu'à 105 °C
(b3) Largeur du tuyau	14 mm		

Article	Temp. de couleur	(c) Longueur	(l3) Longueur	Efficacité lum. à 1 m	Flux lumineux 1 m	Longueur	Prix
840413		50 mm		30 lm/W	450 lm	2000 mm	139,95 €
840415		50 mm	1,8 m	30 lm/W	450 lm	5000 mm	314,95 €
840414	2700 K	83,3 mm		40 lm/W	600 lm	2000 mm	149,95 €
840416	2700 K	83,3 mm	1,8 m	40 lm/W	600 lm	5000 mm	334,95 €

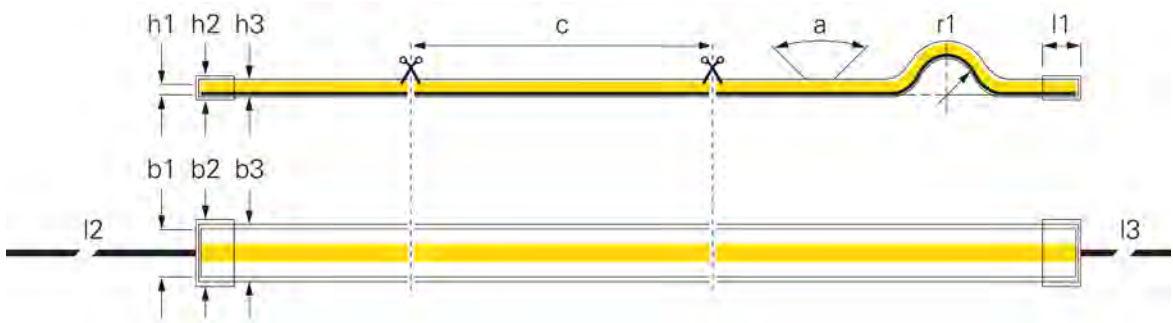


Accessoires

930797	Bouchon de fin en silicone Set 2 pcs pour Sauna / Facade Long Run RGB/RGBW Stripe		0,95 €
930803	Profil en plastique 1m pour Sauna / Facade Long Run RGB/RGBW Stripe		5,95 €
930804	Profil en plastique 2m pour Sauna / Facade Long Run RGB/RGBW Stripe		11,95 €
930802	Etrier en silicone pour Sauna / Facade Long Run RGB/RGBW Stripe		1,95 €
930850	Colle silicone 10ml		4,95 €
Accessoires pour 840413, 840415			
930798	Câble d'alimentation pour Sauna / Facade Long Run RGB Stripe		12,95 €
930799	Connecteur pour Sauna / Facade Long Run RGB Stripe		17,95 €
Accessoires pour 840414, 840416			
930800	Câble d'alimentation pour Sauna / Facade Long Run RGBW Stripe		12,95 €
930801	Connecteur pour Sauna / Facade Long Run RGBW Stripe		17,95 €



COB 48V-15W FACADE LONG RUN IP67



- pour les façades de bâtiments exposées aux intempéries
- pour les espaces extérieurs en plein soleil
- résistant aux UV
- résistant durablement aux températures (-40°C à 95°C)
- longue durée de vie : 75 000h L70B50 / 50 000h L80B10
- accessoires sans soudure
- ruban adhésif 3M VHB 5604A avec prétraitement au primaire silicone

(c) Longueur du segment	100 mm	Puissance au 1m	15 W
(a) Angle d'émission	120 Degré	Tension d'entrée	48 V/DC
(r1) Rayon de courbure min.	50 mm	Contrôle	Modulable via un contrôleur en option
(l1) Longueur de l'embout de fin	10 mm	Température de fonctionnement	-40 jusqu'à 95 °C
(l2) Longueur du câble primaire	1 m		
(l3) Longueur du câble secondaire	1 m		

Article	Température de couleur	(b2) Largeur	(h2) Hauteur	Flux lumineux 1m	Longueur	EEI	Prix
840428	RGB	15,5 mm	5,5 mm	380 lm	15000 mm		899,95 €
840429	RGB	15,5 mm	5,5 mm	380 lm	5000 mm		324,95 €
840426	WW CW 2700-6500 K	14,2 mm	6,5 mm	610 lm	15000 mm		674,95 €
840427	WW CW 2700-6500 K	14,2 mm	6,5 mm	610 lm	5000 mm		249,95 €
840420	WW 2700 K	14,2 mm	6,5 mm	1575 lm	15000 mm		499,95 €
840423	WW 2700 K	14,2 mm	6,5 mm	1800 lm	5000 mm		179,95 €
840421	WW 3000 K	14,2 mm	6,5 mm	1650 lm	15000 mm		499,95 €
840424	WW 3000 K	14,2 mm	6,5 mm	1650 lm	5000 mm		179,95 €
840422	NW 4000 K	14,2 mm	6,5 mm	1800 lm	15000 mm		499,95 €
840425	NW 4000 K	14,2 mm	6,5 mm	1800 lm	5000 mm		179,95 €





Accessoires

930850	Colle silicone 10ml		4,95 €
843279	MULTI-Degréateur LED 1-4 CH, DMX/AUTO/MAN, 12-48V, 20A		114,95 €







Accessoires pour **840420, 840421, 840422**

862276	BASIC, DIM, CV, LCP240AD-1H48V		219,95 €
---------------	--------------------------------	---	-----------------





Accessoires pour **840420, 840421, 840422, 840423, 840424, 840425**

930737	Câble d'alimentation pour Sauna / Facade Long Run W Stripe		12,95 €
930738	Connecteur pour Sauna / Facade Long Run W Stripe		17,95 €

Accessoires pour **840420, 840421, 840422, 840423, 840424, 840425, 840426, 840427**

930736	Bouchon de fin en silicone Set 2 pcs pour Sauna / Facade Long Run W/CCT Stripe		0,95 €
930739	Etrier en silicone pour Sauna / Facade Long Run W/CCT Stripe		1,95 €
930740	Profil en plastique 1m pour Sauna / Facade Long Run W/CCT Stripe		4,95 €
930741	Profil en plastique 2m pour Sauna / Facade Long Run W/CCT Stripe		9,95 €
843341	DALI 2 PWM Degréateur CV 2CH, 12-48V, 10A/Canal, DT6		84,95 €
843501	RFsmart, Set de démarrage LED Single/CCT, 12-48V, 20A, Télécommande incluse		99,95 €








Accessoires pour **840420, 840421, 840422, 840426, 840428**

862272	LONG-FLAT, CV, LT-240-48		159,95 €
862281	Long-Flat, DIM, CV, 48V 50-150W		159,95 €
872125	CV, HLG-600H-48A		489,95 €
872126	DIM, CV, HLG-600H-48B		499,95 €
872145	IP, CV, V6-320-48		219,95 €




Accessoires pour **840423, 840424, 840425**

862273	BASIC, DIM, CV, LCP75AD-1H48V		129,95 €
862275	BASIC, DIM, CV, LCP150AD-1H48V		169,95 €
872115	CV, PWM-200-48KN		244,95 €


Accessoires pour **840423, 840424, 840425, 840427, 840429**

862269	Long-Flat, DIM, CV, 48V 50-150W		129,95 €
862270	LONG-FLAT, CV, LT-100-48		96,95 €
862271	LONG-FLAT, CV, LT-150-48		129,95 €
862274	BASIC, DIM, CV, 48V 34-100W		144,95 €
862283	Long-Flat, DIM, CV, 48V 50-150W		99,95 €
872142	LED-Boitier d'alimentation, IP, DIM, CV, 48V, 33-100W		169,95 €
872143	LED-Boitier d'alimentation, IP, DIM, CV, 48V, 66-200W		206,95 €

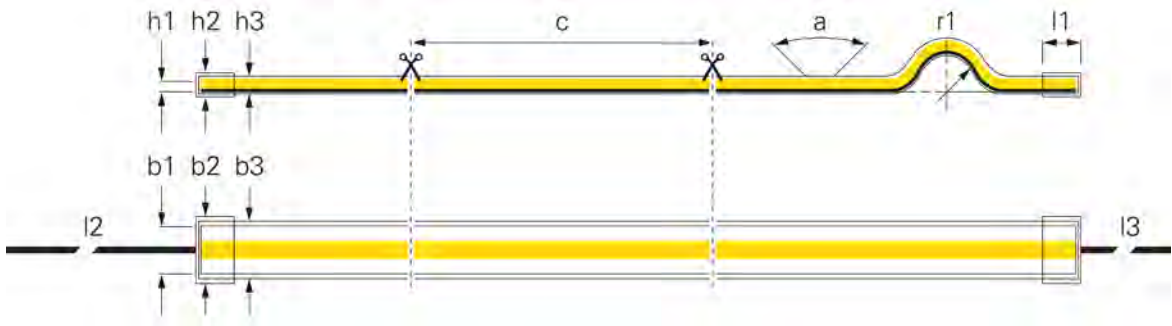
Accessoires pour **840426, 840427**

930865	Câble d'alimentation pour Sauna / Facade Long Run CCT Stripe		8,95 €
930866	Connecteur pour Sauna / Facade Long Run CCT Stripe		12,95 €
843342	DALI 2 PWM Degréateur CV 2CH, 12-48V, 10A/Canal, DT8		84,95 €

Accessoires pour **840428, 840429**

930797	Bouchon d. fin en silicone Set 2 pcs p. Sauna / Facade Long Run RGB/RGBW Stripe		0,95 €
930798	Câble d'alimentation pour Sauna / Facade Long Run RGB Stripe		12,95 €
930799	Connecteur pour Sauna / Facade Long Run RGB Stripe		17,95 €
930802	Etrier en silicone pour Sauna / Facade Long Run RGB/RGBW Stripe		1,95 €
930803	Profil en plastique 1m pour Sauna / Facade Long Run RGB/RGBW Stripe		5,95 €
930804	Profil en plastique 2m pour Sauna / Facade Long Run RGB/RGBW Stripe		11,95 €
843343	DALI 2 PWM Degréateur CV 4CH, 12-48V, 4/Canal, DT6		94,95 €
843502	RFsmart, Set de démarrage RGBW/CCT, 12-48V, 20A, Télécommande incluse, IP20		99,95 €

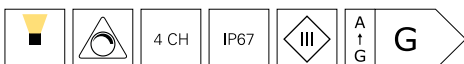
COB 48V-18,5W FACADE LONG RUN IP67














- pour les façades de bâtiments exposées aux intempéries
- pour les espaces extérieurs en plein soleil
- résistant aux UV
- résistant durablement aux températures (-40°C à 95°C)
- longue durée de vie : 75 000h L70B50 / 50 000h L80B10
- accessoires sans soudure
- ruban adhésif 3M VHB 5604A avec prétraitement au primaire silicone

(c) Longueur du segment	100 mm	(l2) Longueur du câble primaire	1 m
(a) Angle d'émission	120 Degré	(l3) Longueur du câble secondaire	1 m
(r1) Rayon de courbure min.	50 mm	Puissance au 1m	18,5 W
(h1) Hauteur	5,0 mm	Tension d'entrée	48 V/DC
(h2) Hauteur de bouchon	5,5 mm	CRI (Ra)	90
(h3) Longueur du tuyau	5,5 mm	Contrôle	Modulable via un contrôleur en option
(b1) Largeur	12 mm	Température de fonctionnement	-40 jusqu'à 95 °C
(b2) Largeur capuchon de fermeture	14 mm	Canaux	4
(b3) Largeur du tuyau	14 mm		
(l1) Longueur de l'embout de fin	10 mm		

Article	Température de couleur	Efficacité lumineuse à 1m	Flux lumineux 1m	Longueur	Prix
840432	3000 K	64 lm/W	890 lm	5000 mm	379,95 €
840430	3000 K	64 lm/W	890 lm	15000 mm	999,95 €
840433	4000 K	45 lm/W	1010 lm	5000 mm	379,95 €
840431	4000 K	45 lm/W	1010 lm	15000 mm	999,95 €










Accessoires

930800	Câble d'alimentation pour Sauna / Facade Long Run RGBW Stripe		12,95 €
930801	Connecteur pour Sauna / Facade Long Run RGBW Stripe		17,95 €
930797	Bouchon de fin en silicone Set 2 pcs pour Sauna / Facade Long Run RGB/RGBW Stripe		0,95 €
930803	Profil en plastique 1m pour Sauna / Facade Long Run RGB/RGBW Stripe		5,95 €
930804	Profil en plastique 2m pour Sauna / Facade Long Run RGB/RGBW Stripe		11,95 €
930802	Etrier en silicone pour Sauna / Facade Long Run RGB/RGBW Stripe		1,95 €
930850	Colle silicone 10ml		4,95 €
843502	RF-smart, Set de démarrage RGB/W/CCT, 12-48V, 20A, Télécommande incluse, IP20		99,95 €
843343	DALI 2 PWM Degréateur CV 4CH, 12-48V, 4/Canal, DT6		94,95 €
843344	DALI 2 PWM Degréateur CV 4CH, 12-48V, 5A/Canal, DT8		94,95 €
843279	MULTI-Degréateur LED 1-4 CH, DMX/AUTO/MAN, 12-48V, 20A		114,95 €

Accessoires pour **840430, 840431**

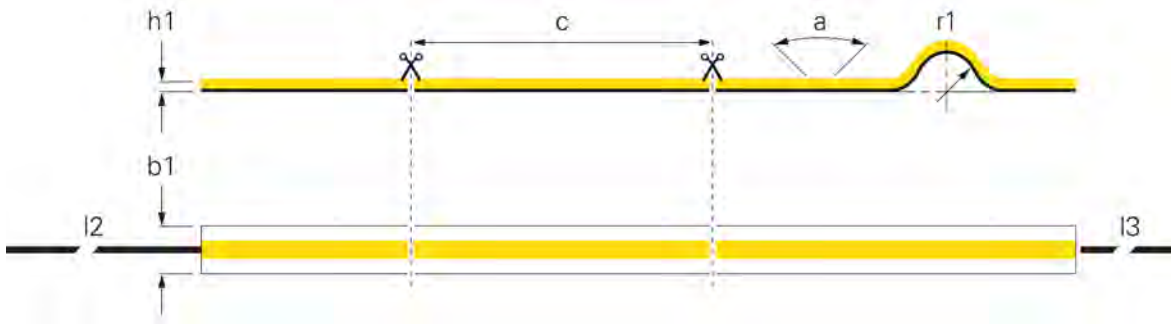
862272	LONG-FLAT, CV, LT-240-48		159,95 €
862281	Long-Flat, DIM, CV, 48V 50-150W		159,95 €
872125	CV, HLG-600H-48A		489,95 €
872126	DIM, CV, HLG-600H-48B		499,95 €
872145	IP, CV, V6-320-48		219,95 €

Accessoires pour **840432, 840433**

862269	Long-Flat, DIM, CV, 48V 50-150W		129,95 €
862270	LONG-FLAT, CV, LT-100-48		96,95 €
862271	LONG-FLAT, CV, LT-150-48		129,95 €
862274	BASIC, DIM, CV, 48V 34-100W		144,95 €
862283	Long-Flat, DIM, CV, 48V 50-150W		99,95 €
872142	LED-Boitier d'alimentation, IP, DIM, CV, 48V, 33-100W		169,95 €
872143	LED-Boitier d'alimentation, IP, DIM, CV, 48V, 66-200W		206,95 €



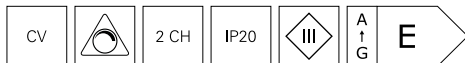
COB 24V-10W SHORT CUT IP20



• ruban adhésif haute performance 3M 300MP

(p) Distance entre les LED	1,74 mm	Flux lumineux 1m	960 lm
(c) Longueur du segment	50 mm	Longueur	5000 mm
(a) Angle d'émission	120 Degré	Puissance au 1m	10,5 W
(r1) Rayon de courbure min.	50 mm	Tension d'entrée	24 V/DC
(h1) Hauteur	2 mm	CRI (Ra)	90
(b1) Largeur	10 mm	Contrôle	Modulable via un contrôleur en option
(I2) Longueur du câble primaire	1 m	Température de fonctionnement	-10 jusqu'à 60 °C
(I3) Longueur du câble secondaire	1 m	Canaux	2
Température de couleur	2700-6500 K		
Efficacité lumineuse à 1m	91,43 lm/W		

Article	Température de couleur	Prix
840374	2700-6500 K	299,95 €

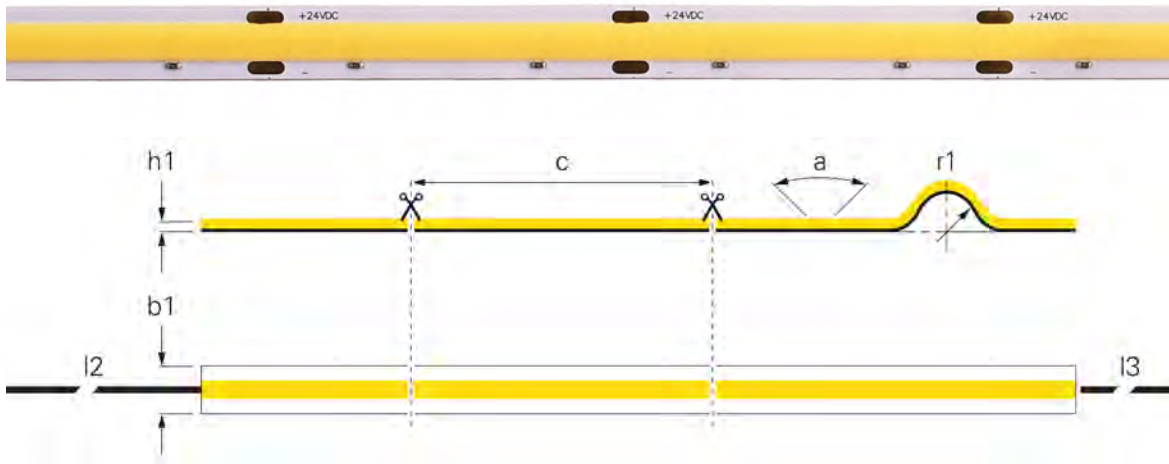
**Planification de l'éclairage**

Notre service de planification de l'éclairage vous intéresse?

Votre interlocuteur se tient à votre disposition pour répondre à toutes vos questions.



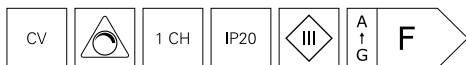
COB 24V-12W STANDARD IP20



• ruban adhésif haute performance 3M VHB5604A

(p) Distance entre les LED	2,08 mm	Longueur	5000 mm
(c) Longueur du segment	50 mm	Tension d'entrée	24 V/DC
(a) Angle d'émission	120 Degré	CRI (Ra)	90
(r1) Rayon de courbure min.	50 mm	Contrôle	Modulable via un contrôleur en option
(h1) Hauteur	2 mm	Température de fonctionnement	-15 jusqu' à 50 °C
(b1) Largeur	10 mm	Canaux	1
(l2) Longueur du câble primaire	1 m		
(l3) Longueur du câble secondaire	1 m		

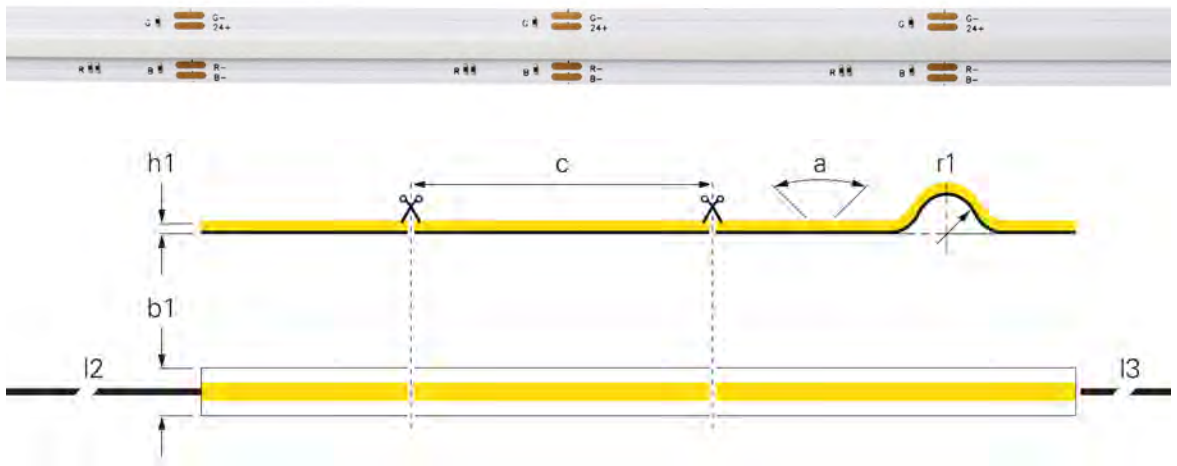
Article	Température de couleur	Efficacité lumineuse à 1m	Flux lumineux 1m	Puissance au 1m	Prix
840296	3000 K	89,6 lm/W	1120 lm	12,5 W	159,95 €
840304	4000 K	94,17 lm/W	1130 lm	12,0 W	159,95 €



5 ans de garantie

Dans le chapitre « Profils en aluminium », vous trouverez le profilé adapté à chaque application, avec différents recouvrements et possibilités de montage.

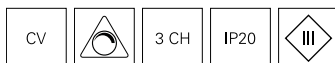
COB 24V-16W STANDARD IP20



· ruban adhésif haute performance 3M 300MP

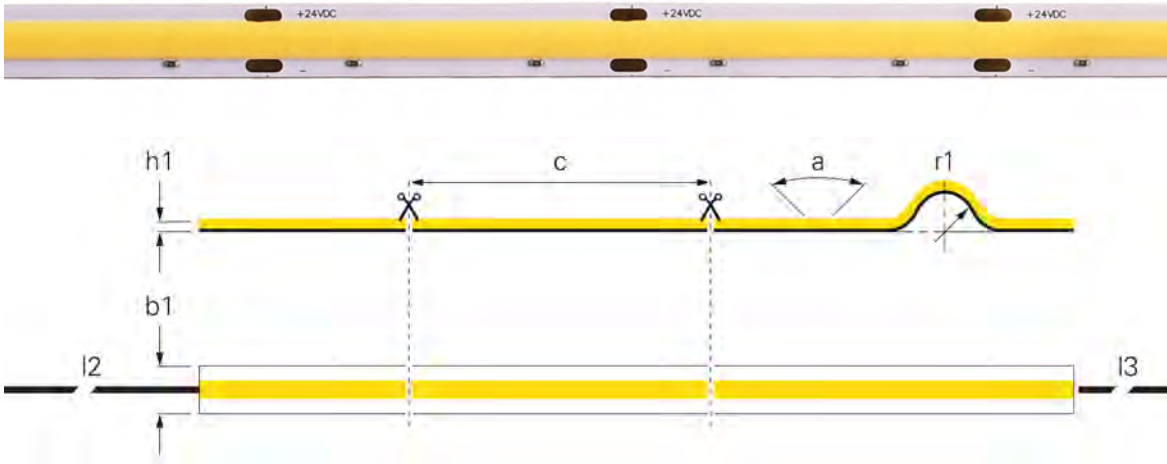
(p) Distance entre les LED	1,19 mm	Flux lumineux 1m	660 lm
(c) Longueur du segment	50 mm	Longueur	5000 mm
(a) Angle d'émission	120 Degré	Puissance au 1m	16,5 W
(r1) Rayon de courbure min.	50 mm	Tension d'entrée	24 V/DC
(h1) Hauteur	2,2 mm	Contrôle	Modulable via un contrôleur en option
(b1) Largeur	10 mm	Température de fonctionnement	-10 jusqu'à 60 °C
(l2) Longueur du câble primaire	1 m	Canaux	3
(l3) Longueur du câble secondaire	1 m		
Efficacité lumineuse à 1m	40 lm/W		

Article Prix

840375  399,95 €**Alimentations électriques**

Vous trouverez le bloc d'alimentation adéquat dans différents modèles et avec la tension et la puissance nécessaires au chapitre « Blocs d'alimentation ».

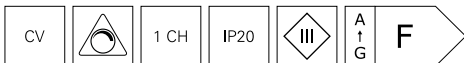
COB 24V-15W PERFORMANCE IP20



• Ruban adhésif 3M 200MP [Art. 840323] / 3M 300MP [Art. 840324]

(p) Distance entre les LED	2,08 mm	Flux lumineux 1m	1600 lm
(c) Longueur du segment	50 mm	Longueur	5000 mm
(a) Angle d'émission	180 Degré	Tension d'entrée	24 V/DC
(r1) Rayon de courbure min.	50 mm	CRI (Ra)	90
(h1) Hauteur	2 mm	Contrôle	Modulable via un contrôleur en option
(b1) Largeur	10 mm	Température de fonctionnement	-15 jusqu'à 50 °C
(I2) Longueur du câble primaire	1 m	Canaux	1
(I3) Longueur du câble secondaire	1 m		
Efficacité lumineuse à 1m	106,66 lm/W		

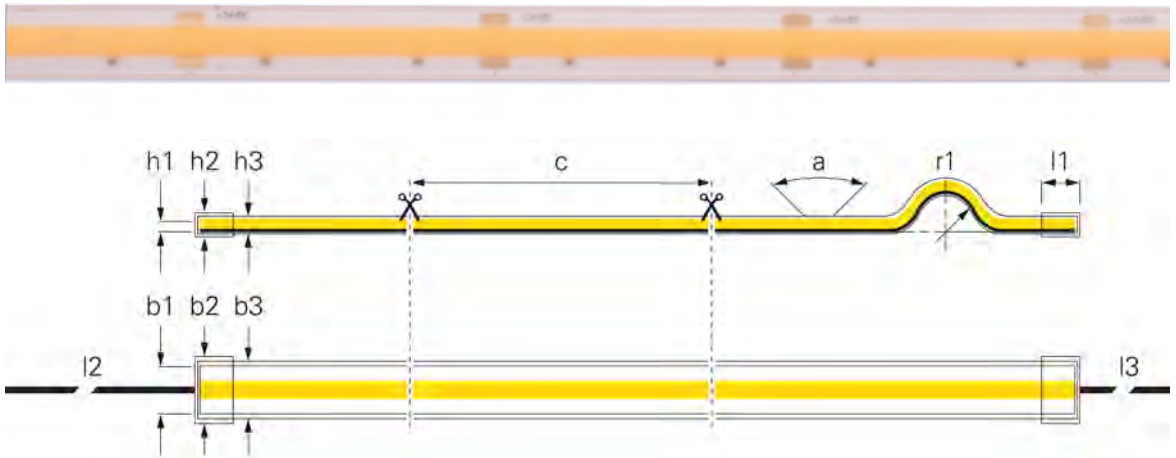
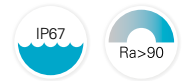
Article	Température de couleur	Puissance au 1m	Prix
840323	3000 K	16,0 W	179,95 €
840324	4000 K	15,0 W	179,95 €



5 ans de garantie

Dans le chapitre « Profils en aluminium », vous trouverez le profilé adapté à chaque application, avec différents recouvrements et possibilités de montage.

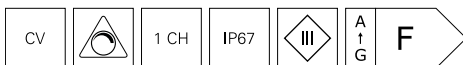
COB 24V-15W PERFORMANCE IP67



•Ruban adhésif 3M 200MP [Art. 840321] / 3M 300MP [Art. 840322]

(p) Distance entre les LED	2,08 mm	(l3) Longueur du câble secondaire	1 m
(c) Longueur du segment	50 mm	Efficacité lumineuse à 1m	100 lm/W
(a) Angle d'émission	180 Degré	Flux lumineux 1m	1500 lm
(r1) Rayon de courbure min.	50 mm	Longueur	5000 mm
(h1) Hauteur	2 mm	Puissance au 1m	15 W
(h2) Hauteur de bouchon	6 mm	Tension d'entrée	24 V/DC
(h3) Longueur du tuyau	5 mm	CRI (Ra)	90
(b1) Largeur	10 mm	Contrôle	Modulable via un contrôleur en option
(b2) Largeur capuchon de fermeture	15 mm	Type d'indice de protection IP	Silicone
(b3) Largeur du tuyau	14 mm	Température de fonctionnement	-15 jusqu'à 50 °C
(l1) Longueur de l'embout de fin	10 mm	Canaux	1
(l2) Longueur du câble primaire	1 m		

Article	Température de couleur	Prix
840321	3000 K	199,95 €
840322	4000 K	199,95 €



Alimentations électriques

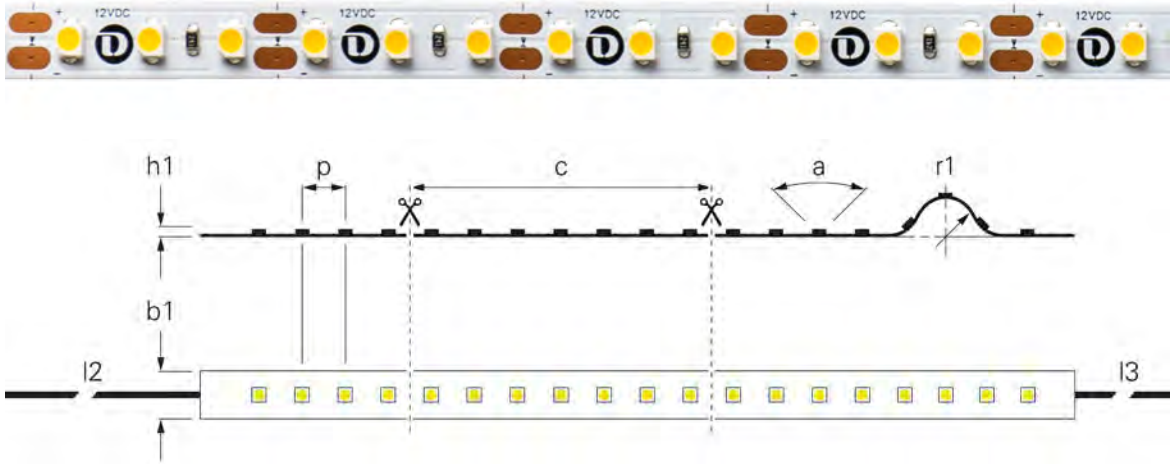
Vous trouverez le bloc d'alimentation adéquat dans différents modèles et avec la tension et la puissance nécessaires au chapitre « Blocs d'alimentation ».

12V BANDES LED

Ces bandes LED sont parfaitement adaptées à toutes les applications standard et aux confections spéciales répondant aux exigences les plus diverses. Grâce aux tensions de 12V, aux différentes classes de protection, aux lumens, au nombre de LED, à la puissance et à bien d'autres choses encore, vous trouverez vous aussi la bande de LED qui convient à votre application.



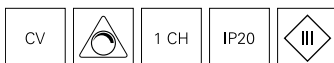
SMD 12V-7W SHORT CUT IP20



· ruban adhésif haute performance 3M 9448A

(p) Distance entre les LED	8,33 mm	Longueur	5000 mm
(c) Longueur du segment	25 mm	Tension d'entrée	12 V/DC
(a) Angle d'émission	120 Degré	CRI (Ra)	90
(r1) Rayon de courbure min.	20 mm	Contrôle	Modulable via un contrôleur en option
(h1) Hauteur	3 mm	Température de fonctionnement	-15 jusqu'à 50 °C
(b1) Largeur	8 mm	Canaux	1
(l2) Longueur du câble primaire	1 m		
(l3) Longueur du câble secondaire	1 m		

Article	Température de couleur	Efficacité lumineuse à 1m	Flux lumineux 1m	Puissance au 1m	EEL	Prix
840164	2700 K	81,43 lm/W	570 lm	7,0 W		89,95 €
840165	3000 K	85,38 lm/W	555 lm	6,5 W		89,95 €
840166	4000 K	95,71 lm/W	670 lm	7,0 W		89,95 €
840167	6500 K	90 lm/W	630 lm	7,0 W		89,95 €



Onlineshop

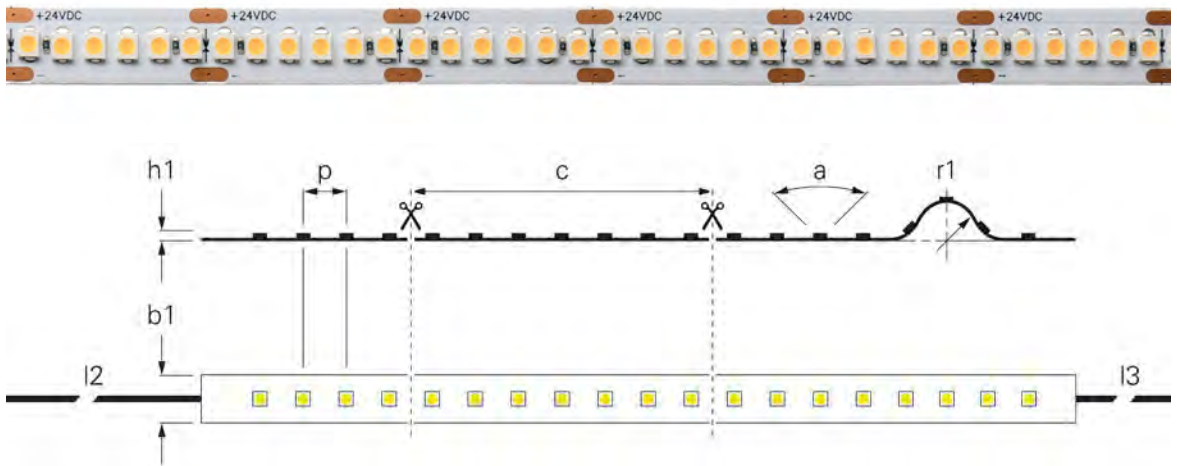
Dans la boutique en ligne, vous trouverez des informations supplémentaires sur les produits: Images détaillées, vidéos, rapports de projets, fichiers LDT, fiches techniques EPREL et bien plus encore.

24V BANDES LED

Ces bandes LED sont parfaitement adaptées à toutes les applications standard et aux confections spéciales répondant aux exigences les plus diverses. Grâce aux tensions de 24V, aux différentes classes de protection, aux lumens, au nombre de LED, à la puissance et bien plus encore, vous trouverez vous aussi la bande LED qui convient à votre application.




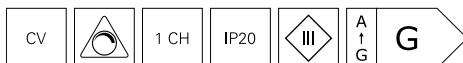
SMD 24 V-21 W POWER IP20



· ruban adhésif haute performance 3M 9448A

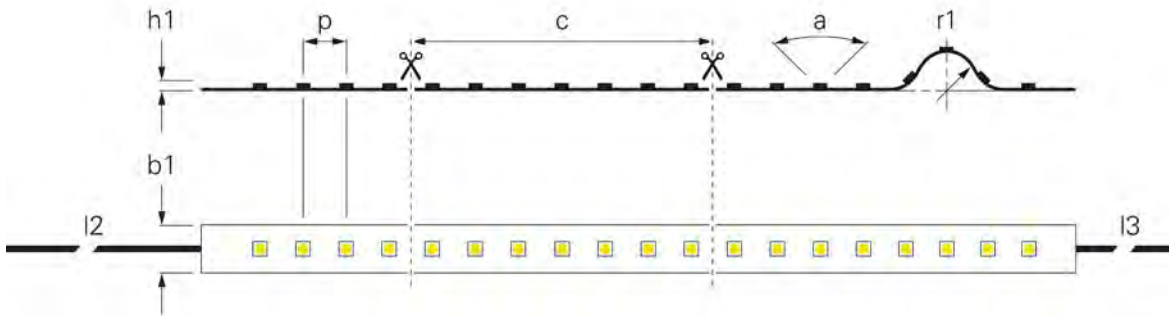
(p) Distance entre les LED	8,33 mm	Flux lumineux 1m	1600 lm
(c) Longueur du segment	50 mm	Longueur	5000 mm
(a) Angle d'émission	120 Degré	Puissance au 1m	21 W
(r1) Rayon de courbure min.	20 mm	Tension d'entrée	24 V/DC
(h1) Hauteur	2 mm	CRI (Ra)	95
(b1) Largeur	10 mm	Contrôle	Modulable via un contrôleur en option
(l2) Longueur du câble primaire	1 m	Température de fonctionnement	-15 jusqu'à 50 °C
(l3) Longueur du câble secondaire	1 m	Canaux	1
Température de couleur	3000 K		
Efficacité lumineuse à 1m	76,2 lm/W		

Article Prix

840122  194,95 €**5 ans de garantie**

Dans le chapitre »Profilés en aluminium«, vous trouverez le profilé adapté à chaque application, avec différents recouvrements et possibilités de montage.

SMD 24V-10W LONG RUN IP20

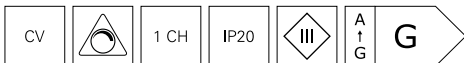


• ruban adhésif haute performance 3M 9448A

(p) Distance entre les LED	8,33 mm	Flux lumineux 1m	705 lm
(c) Longueur du segment	50 mm	Longueur	10000 mm
(a) Angle d'émission	120 Degré	Puissance au 1m	9,5 W
(r1) Rayon de courbure min.	20 mm	Tension d'entrée	24 V/DC
(h1) Hauteur	2 mm	CRI (Ra)	90
(b1) Largeur	10 mm	Contrôle	Modulable via un contrôleur en option
(I2) Longueur du câble primaire	1 m	Température de fonctionnement	-15 jusqu'à 50 °C
(I3) Longueur du câble secondaire	1 m	Canaux	1
Température de couleur	3000 K		
Efficacité lumineuse à 1m	74,21 lm/W		

Article Prix

840291 **ww** 399,95 €

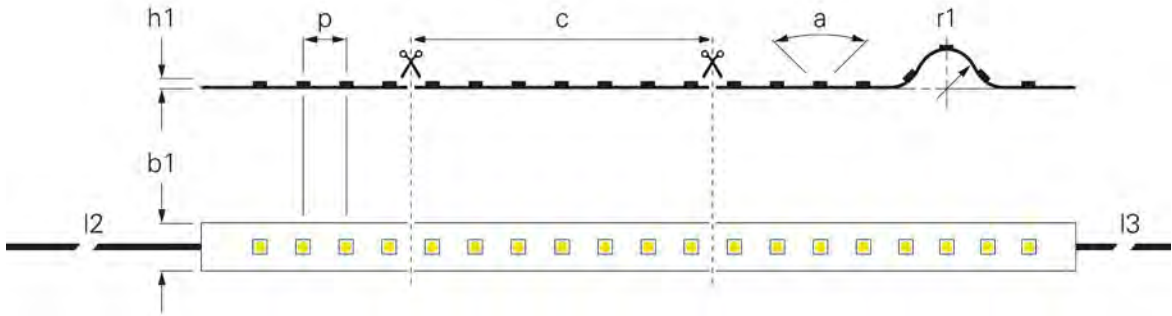


5 ans de garantie

Dans le chapitre « Profilés en aluminium », vous trouverez le profilé adapté à chaque application, avec différents recouvrements et possibilités de montage.



SMD 24V-10W SLIM IP20



• ruban adhésif haute performance 3M 9448A

(p) Distance entre les LED	8,33 mm	Longueur	5000 mm
(c) Longueur du segment	50 mm	Puissance au 1m	9,6 W
(a) Angle d'émission	120 Degré	Tension d'entrée	24 V/DC
(r1) Rayon de courbure min.	20 mm	CRI (Ra)	90
(h1) Hauteur	3 mm	Contrôle	Modulable via un contrôleur en option
(b1) Largeur	5 mm	Température de fonctionnement	-15 jusqu'à 50 °C
(l2) Longueur du câble primaire	1 m	Canaux	1
(l3) Longueur du câble secondaire	1 m		

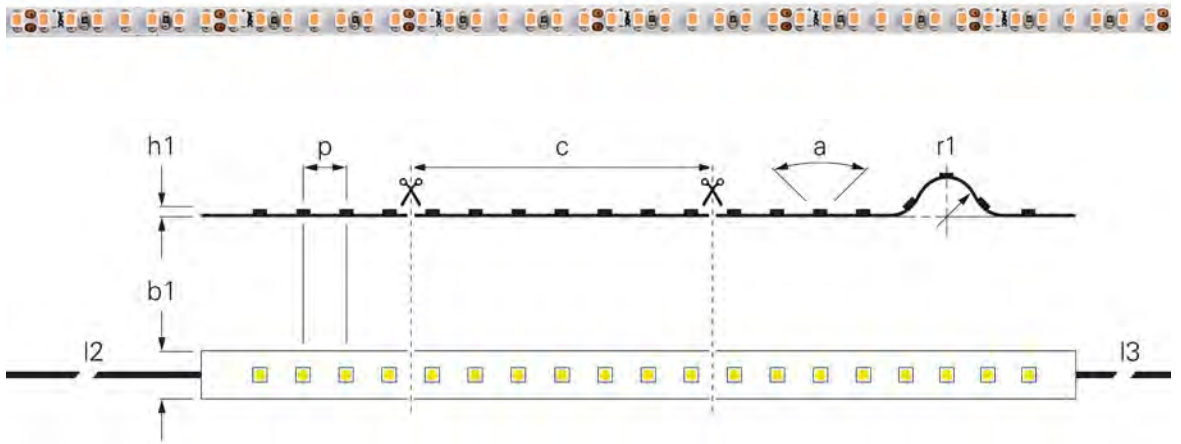
Article	Température de couleur	Efficacité lumineuse à 1m	Flux lumineux 1m	Prix
840158	WW 2700 K	80 lm/W	770 lm	79,95 €
840159	WW 3000 K	85 lm/W	820 lm	79,95 €



5 ans de garantie

Dans le chapitre «Profils en aluminium», vous trouverez le profilé adapté à chaque application, avec différents recouvrements et possibilités de montage.

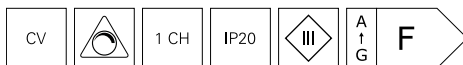
SMD 24V-11W SLIM IP20



· ruban adhésif haute performance 3M 9448A

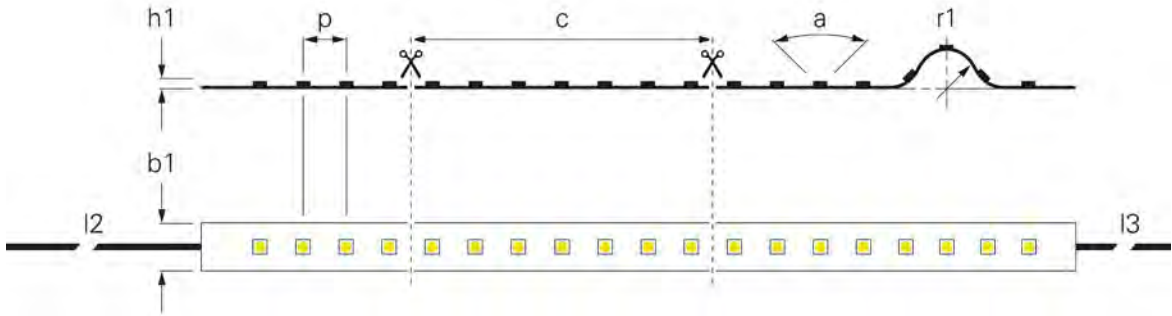
(p) Distance entre les LED	3,8 mm	Longueur	5000 mm
(c) Longueur du segment	26,3 mm	Tension d'entrée	24 V/DC
(a) Angle d'émission	120 Degré	CRI (Ra)	90
(r1) Rayon de courbure min.	20 mm	Contrôle	Modulable via un contrôleur en option
(h1) Hauteur	2 mm	Température de fonctionnement	-15 jusqu'à 50 °C
(b1) Largeur	4 mm	Canaux	1
(l2) Longueur du câble primaire	1 m		
(l3) Longueur du câble secondaire	1 m		

Article	Température de couleur	Efficacité lumineuse à 1m	Flux lumineux 1m	Puissance au 1m	Prix
840175	2700 K	90,45 lm/W	995 lm	11,0 W	169,95 €
840210	3000 K	99,09 lm/W	1090 lm	11,0 W	169,95 €
840267	4000 K	95,65 lm/W	1100 lm	11,5 W	169,95 €

**Alimentations électriques**

Vous trouverez le bloc d'alimentation adéquat dans différents modèles et avec la tension et la puissance nécessaires au chapitre « Blocs d'alimentation ».

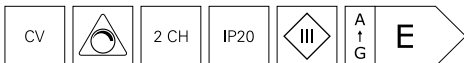
SMD 24 V-11 W CCT SLIM IP20



• ruban adhésif haute performance 3M 200MP

(p) Distance entre les LED	10,2 mm	Flux lumineux 1m	1025 lm
(c) Longueur du segment	71,4 mm	Longueur	5000 mm
(a) Angle d'émission	120 Degré	Puissance au 1m	11 W
(r1) Rayon de courbure min.	50 mm	Tension d'entrée	24 V/DC
(h1) Hauteur	1,2 mm	CRI (Ra)	90
(b1) Largeur	5 mm	Contrôle	Modulable via un contrôleur en option
(I2) Longueur du câble primaire	1 m	Température de fonctionnement	-10 jusqu'à 60 °C
(I3) Longueur du câble secondaire	1 m	Canaux	2
Température de couleur	3000-6500 K		
Efficacité lumineuse à 1m	93,18 lm/W		

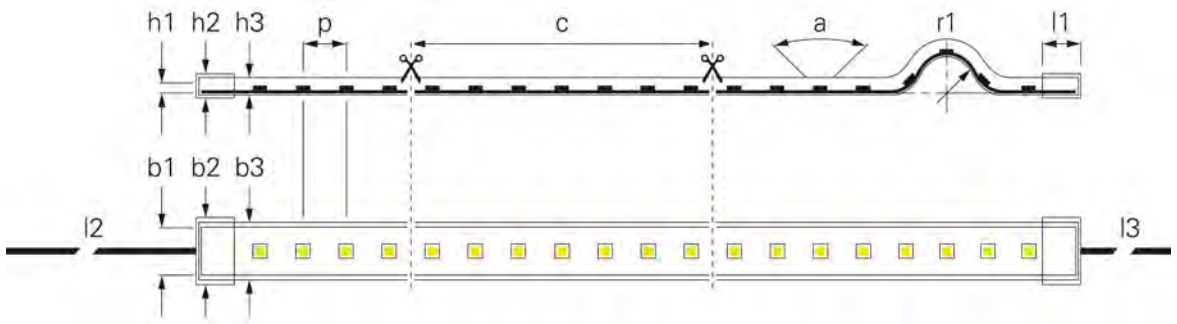
Article	Température de couleur	Prix
840350	ww cw 3000-6500 K	124,95 €



5 ans de garantie

Dans le chapitre »Profils en aluminium«, vous trouverez le profilé adapté à chaque application, avec différents recouvrements et possibilités de montage.

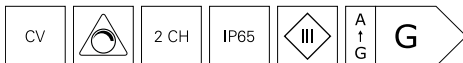
SMD 24V-12W SLIM IP65



- inclus le matériel de montage
- ruban adhésif haute performance 3M 200MP

(p) Distance entre les LED	5,1 mm	Température de couleur	3000-6500 K
(c) Longueur du segment	71,4 mm	Efficacité lumineuse à 1m	85,6 lm/W
(a) Angle d'émission	120 Degré	Flux lumineux 1m	1070 lm
(r1) Rayon de courbure min.	50 mm	Longueur	5000 mm
(h1) Hauteur	5,3 mm	Puissance au 1m	12,5 W
(h2) Hauteur de bouchon	5,3 mm	Tension d'entrée	24 V/DC
(h3) Longueur du tuyau	3,7 mm	CRI (Ra)	90
(b1) Largeur	5 mm	Contrôle	Modulable via un contrôleur en option
(b2) Largeur capuchon de fermeture	10 mm	Type d'indice de protection IP	Flexible en silicone
(b3) Largeur du tuyau	7,4 mm	Température de fonctionnement	-10 jusqu'à 60 °C
(l1) Longueur de l'embout de fin	10,2 mm	Canaux	2
(l2) Longueur du câble primaire	1 m		
(l3) Longueur du câble secondaire	1 m		

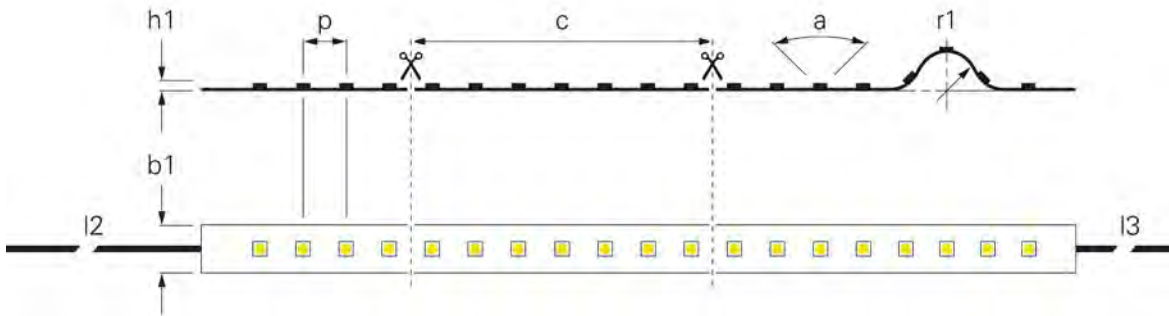
Article	Température de couleur	Prix
840349	WW CW 3000-6500 K	149,95 €



Alimentations électriques

Vous trouverez le bloc d'alimentation adéquat dans différents modèles et avec la tension et la puissance nécessaires au chapitre »Blocs d'alimentation«.

SMD 24V-11W STANDARD IP20

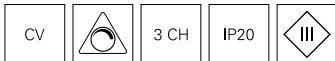


-ruban adhésif haute performance 3M 9448A

(p) Distance entre les LED	8,33 mm	Flux lumineux 1m	500 lm
(c) Longueur du segment	50 mm	Longueur	5000 mm
(a) Angle d'émission	110 Degré	Puissance au 1m	11 W
(r1) Rayon de courbure min.	20 mm	Tension d'entrée	24 V/DC
(h1) Hauteur	2 mm	CRI (Ra)	60
(b1) Largeur	5 mm	Contrôle	Modulable via un contrôleur en option
(l2) Longueur du câble primaire	1 m	Température de fonctionnement	-15 jusqu'à 50 °C
(l3) Longueur du câble secondaire	1 m	Canaux	3
Efficacité lumineuse à 1m	45,45 lm/W		

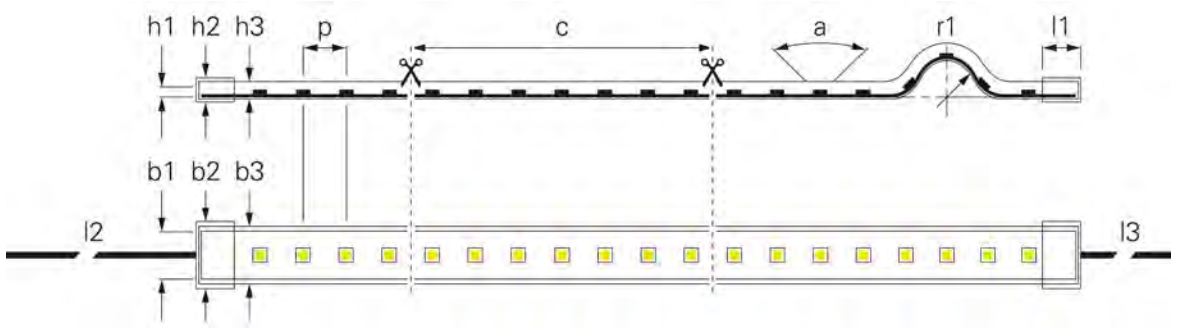
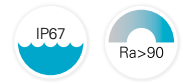
Article Prix

840276 109,95 €

**5 ans de garantie**

Dans le chapitre «Profils en aluminium», vous trouverez le profilé adapté à chaque application, avec différents recouvrements et possibilités de montage.

SMD 24V-11W STANDARD IP67

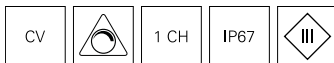


·inclus le matériel de montage

·ruban adhésif haute performance 3M 9448A

(p) Distance entre les LED	5,5 mm	(l2) Longueur du câble primaire	1 m
(c) Longueur du segment	33,3 mm	(l3) Longueur du câble secondaire	1 m
(a) Angle d'émission	120 Degré	Longueur	5000 mm
(r1) Rayon de courbure min.	50 mm	Tension d'entrée	24 V/DC
(h1) Hauteur	5,5 mm	CRI (Ra)	90
(h2) Hauteur de bouchon	6,5 mm	Contrôle	Modulable via un contrôleur en option
(h3) Longueur du tuyau	5,5 mm	Type d'indice de protection IP	Flexible en silicone
(b1) Largeur	11,5 mm	Température de fonctionnement	-15 jusqu'à 50 °C
(b2) Largeur capuchon de fermeture	12,5 mm	Canaux	1
(b3) Largeur du tuyau	11,5 mm		
(l1) Longueur de l'embout de fin	10 mm		

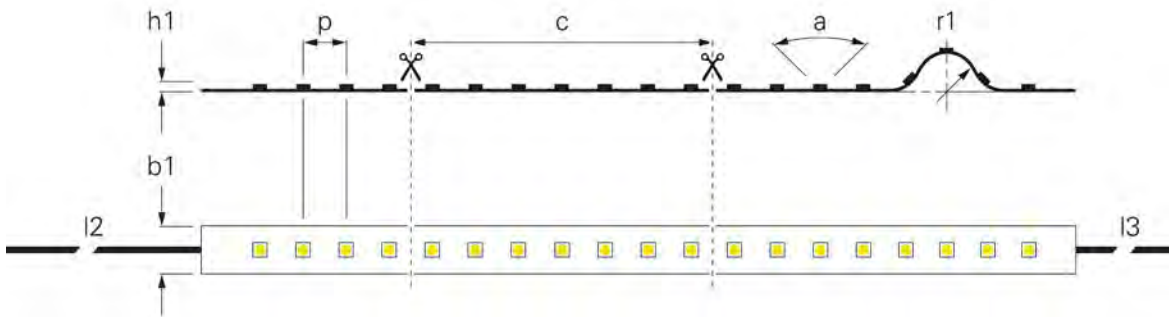
Article	Température de couleur	Efficacité lumineuse à 1m	Flux lumineux 1m	Puissance au 1m	EEL	Prix
840186	2700 K	78,26 lm/W	900 lm	11,5 W		184,95 €
840187	3000 K	84,55 lm/W	930 lm	11,0 W		184,95 €



Alimentations électriques

Vous trouverez le bloc d'alimentation adéquat dans différents modèles et avec la tension et la puissance nécessaires au chapitre «Blocs d'alimentation».

SMD 24 V-13 W STANDARD IP20

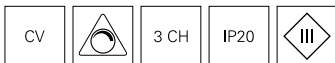


• ruban adhésif haute performance 3M 9448A

(p) Distance entre les LED	16,66 mm	Flux lumineux 1m	580 lm
(c) Longueur du segment	100 mm	Longueur	5000 mm
(a) Angle d'émission	120 Degré	Puissance au 1m	13 W
(r1) Rayon de courbure min.	20 mm	Tension d'entrée	24 V/DC
(h1) Hauteur	3 mm	Contrôle	Modulable via un contrôleur en option
(b1) Largeur	10 mm	Température de fonctionnement	-15 jusqu'à 50 °C
(I2) Longueur du câble primaire	1 m	Canaux	3
(I3) Longueur du câble secondaire	1 m		
Efficacité lumineuse à 1m	44,62 lm/W		

Article Prix

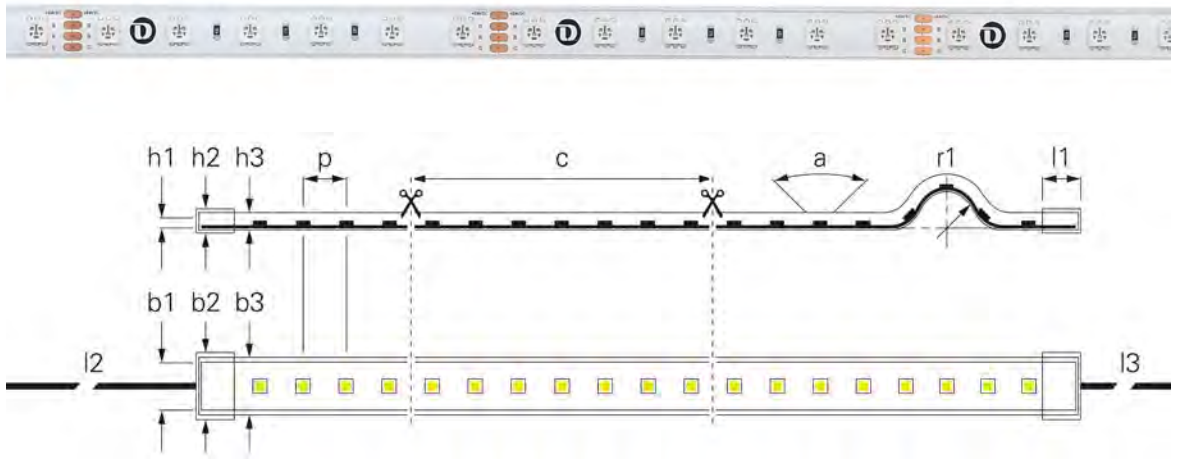
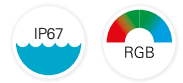
840254 **134,95 €**



5 ans de garantie

Dans le chapitre « Profilés en aluminium », vous trouverez le profilé adapté à chaque application, avec différents recouvrements et possibilités de montage.

SMD 24 V-13 W STANDARD IP67



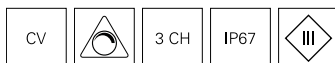
·inclus le matériel de montage

·ruban adhésif haute performance 3M 9448A

(p) Distance entre les LED	16,66 mm	Flux lumineux 1m	670 lm
(c) Longueur du segment	100 mm	Longueur	5000 mm
(a) Angle d'émission	120 Degré	Puissance au 1m	13,5 W
(r1) Rayon de courbure min.	50 mm	Tension d'entrée	24 V/DC
(h1) Hauteur	6 mm	Contrôle	Modulable via un contrôleur en option
(b1) Largeur	13 mm	Type d'indice de protection IP	Flexible en silicone
(l2) Longueur du câble primaire	1 m	Température de fonctionnement	-15 jusqu'à 50 °C
(l3) Longueur du câble secondaire	1 m	Canaux	3
Efficacité lumineuse à 1m	49,6 lm/W		

Article Prix

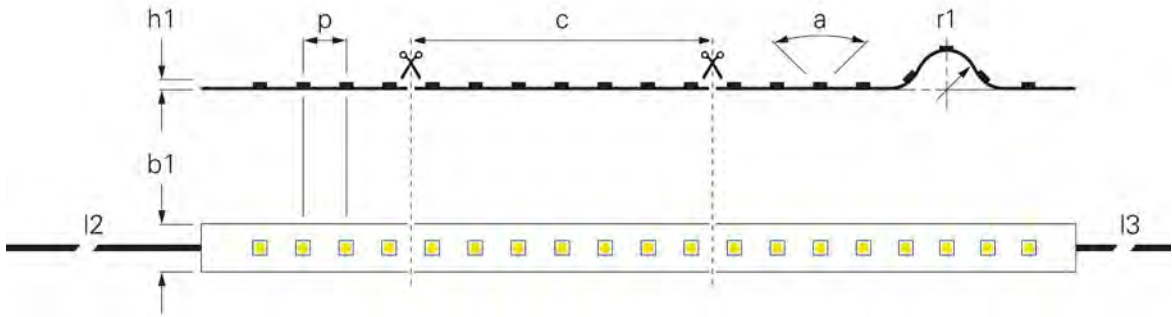
840256  159,95 €



Alimentations électriques

Vous trouverez le bloc d'alimentation adéquat dans différents modèles et avec la tension et la puissance nécessaires au chapitre «Blocs d'alimentation».

SMD 24 V-14 W STANDARD IP20



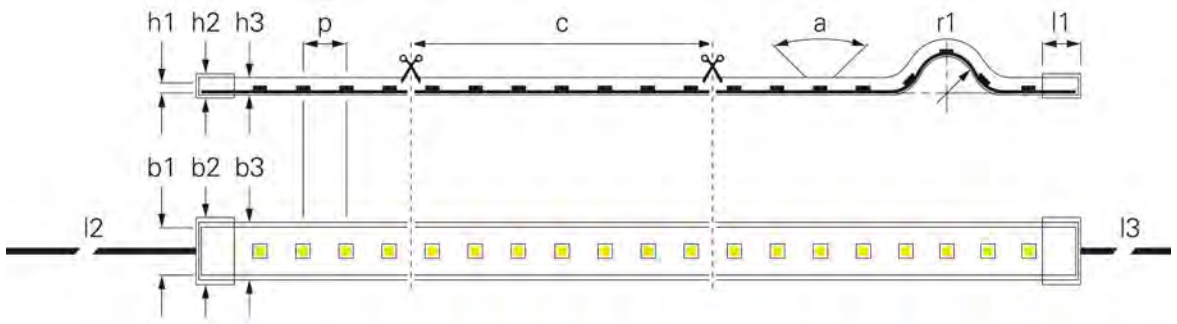
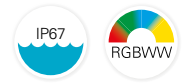
(a) Angle d'émission	120 Degré	Puissance au 1m	14 W
(r1) Rayon de courbure min.	20 mm	Tension d'entrée	24 V/DC
(l2) Longueur du câble primaire	1 m	Contrôle	Modulable via un contrôleur en option
(l3) Longueur du câble secondaire	1 m		

Article	Temp. de couleur	(p) Distance	(c) Longueur	(h1) Hauteur	(b1) Largeur	Flux lumineux 1m	Longueur	EEL	Prix
840147		10,4 mm	83,3 mm	2 mm	10 mm	665 lm	5000 mm		169,95 €
840178	2700 K	5,56 mm	33,4 mm	3 mm	8 mm	1110 lm	5000 mm		124,95 €
840179	3000 K	5,56 mm	33,4 mm	3 mm	8 mm	1100 lm	5000 mm		124,95 €
930512	3000 K	5,56 mm	33,4 mm	3 mm	8 mm	1100 lm	50000 mm		1169,95 €
840180	4000 K	5,56 mm	33,4 mm	3 mm	8 mm	1220 lm	5000 mm		124,95 €

**5 ans de garantie**

Dans le chapitre »Profils en aluminium«, vous trouverez le profilé adapté à chaque application, avec différents recouvrements et possibilités de montage.

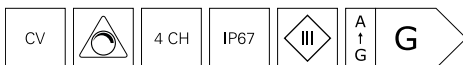
SMD 24V-15W STANDARD IP67



- inclus le matériel de montage
- ruban adhésif haute performance 3M 9448A

(p) Distance entre les LED	16,7 mm	Température de couleur	3000 K
(c) Longueur du segment	100 mm	Efficacité lumineuse à 1m	49 lm/W
(a) Angle d'émission	120 Degré	Flux lumineux 1m	740 lm
(r1) Rayon de courbure min.	50 mm	Longueur	5000 mm
(h1) Hauteur	5,5 mm	Puissance au 1m	15 W
(h2) Hauteur de bouchon	6,5 mm	Tension d'entrée	24 V/DC
(h3) Longueur du tuyau	5,5 mm	CRI (Ra)	80
(b1) Largeur	14,5 mm	Contrôle	Modulable via un contrôleur en option
(b2) Largeur capuchon de fermeture	15,5 mm	Type d'indice de protection IP	Flexible en silicone
(b3) Largeur du tuyau	14,5 mm	Température de fonctionnement	-15 jusqu'à 50 °C
(l1) Longueur de l'embout de fin	10 mm	Canaux	4
(l2) Longueur du câble primaire	1 m		
(l3) Longueur du câble secondaire	1 m		

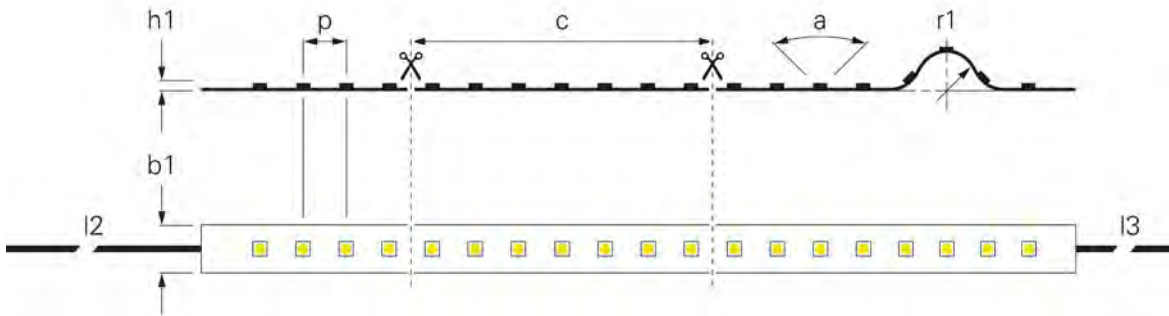
Article	Prix
840239	174,95 €



Alimentations électriques

Vous trouverez le bloc d'alimentation adéquat dans différents modèles et avec la tension et la puissance nécessaires au chapitre »Blocs d'alimentation«.

SMD 24 V-16 W RGBW STANDARD IP20

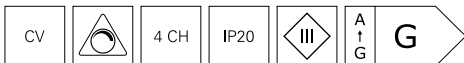


• ruban adhésif haute performance 3M 200MP

(p) Distance entre les LED	16,66 mm	Flux lumineux 1m	775 lm
(c) Longueur du segment	166,66 mm	Longueur	5000 mm
(a) Angle d'émission	120 Degré	Puissance au 1m	16,5 W
(r1) Rayon de courbure min.	50 mm	Tension d'entrée	24 V/DC
(h1) Hauteur	2 mm	CRI (Ra)	80
(b1) Largeur	10 mm	Contrôle	Modulable via un contrôleur en option
(I2) Longueur du câble primaire	1 m	Température de fonctionnement	-10 jusqu'à 60 °C
(I3) Longueur du câble secondaire	1 m	Canaux	4
Température de couleur	4000 K		
Efficacité lumineuse à 1m	46,97 lm/W		

Article Prix

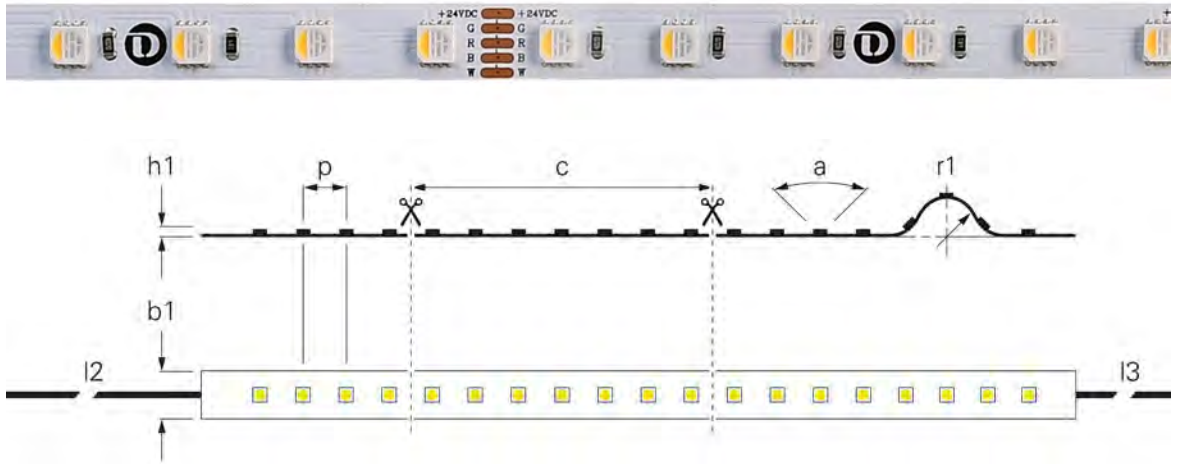
840353  **149,95 €**



5 ans de garantie

Dans le chapitre «Profils en aluminium», vous trouverez le profilé adapté à chaque application, avec différents recouvrements et possibilités de montage.

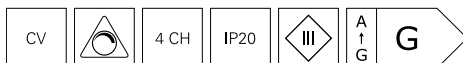
SMD 24V-16W RGBWW STANDARD IP20



· ruban adhésif haute performance 3M 9448A

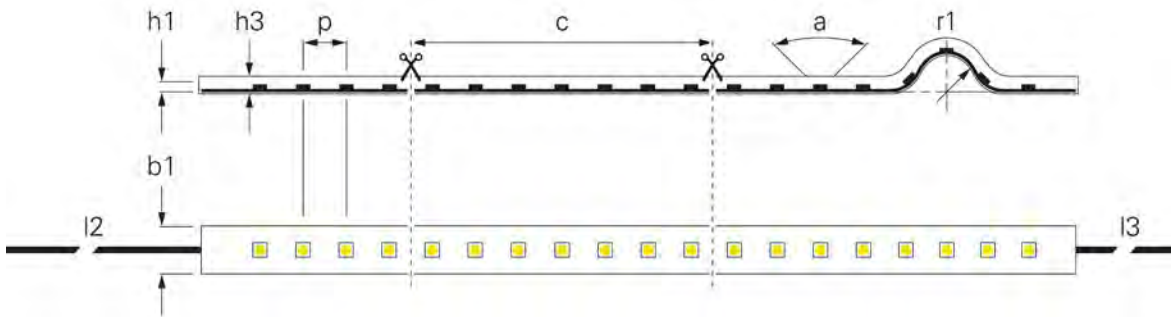

(p) Distance entre les LED	16,66 mm	Efficacité lumineuse à 1m	51,25 lm/W
(c) Longueur du segment	100 mm	Flux lumineux 1m	820 lm
(a) Angle d'émission	120 Degré	Puissance au 1m	16 W
(r1) Rayon de courbure min.	50 mm	Tension d'entrée	24 V/DC
(h1) Hauteur	3 mm	CRI (Ra)	80
(b1) Largeur	10 mm	Contrôle	Modulable via un contrôleur en option
(l2) Longueur du câble primaire	1 m	Température de fonctionnement	-15 jusqu'à 50 °C
(l3) Longueur du câble secondaire	1 m	Canaux	4
Température de couleur	3000 K		

Article		Longueur	Prix
840236		5000 mm	144,95 €
930517		50000 mm	1299,95 €

**Alimentations électriques**


Vous trouverez le bloc d'alimentation adéquat dans différents modèles et avec la tension et la puissance nécessaires au chapitre « Blocs d'alimentation ».

SMD 24 V-16 W STANDARD IP44



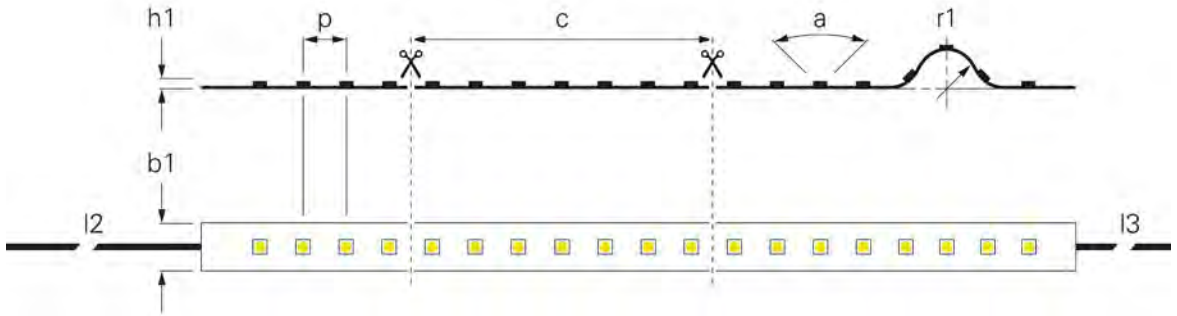
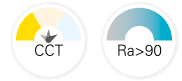
• ruban adhésif haute performance 3M 200MP

(p) Distance entre les LED	16,66 mm	Longueur	5000 mm
(c) Longueur du segment	166,66 mm	Puissance au 1m	16 W
(a) Angle d'émission	120 Degré	Tension d'entrée	24 V/DC
(r1) Rayon de courbure min.	50 mm	CRI (Ra)	80
(b1) Largeur	10 mm	Contrôle	Modulable via un contrôleur en option
(l2) Longueur du câble primaire	1 m	Type d'indice de protection IP	Silicone
(l3) Longueur du câble secondaire	1 m	Température de fonctionnement	-10 jusqu'à 60 °C
Température de couleur	4000 K	Canaux	4
Efficacité lumineuse à 1m	47,81 lm/W		
Flux lumineux 1 m	765 lm		

Article Prix840373  **159,95 €****5 ans de garantie**

Dans le chapitre « Profilés en aluminium », vous trouverez le profilé adapté à chaque application, avec différents recouvrements et possibilités de montage.

SMD 24V-17W STANDARD IP20

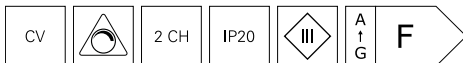


(p) Distance entre les LED	8,33 mm	Flux lumineux 1m	1765 lm
(c) Longueur du segment	50 mm	Longueur	5000 mm
(a) Angle d'émission	120 Degré	Puissance au 1m	17,2 W
(r1) Rayon de courbure min.	50 mm	Tension d'entrée	24 V/DC
(h1) Hauteur	2 mm	CRI (Ra)	90
(b1) Largeur	10 mm	Contrôle	Modulable via un contrôleur en option
(l2) Longueur du câble primaire	1 m	Température de fonctionnement	-10 jusqu'à 40 °C
(l3) Longueur du câble secondaire	1 m	Canaux	2
Température de couleur	2700-6500 K		
Efficacité lumineuse à 1m	103 lm/W		

Article Température de couleur Prix

840378 2700-6500 K

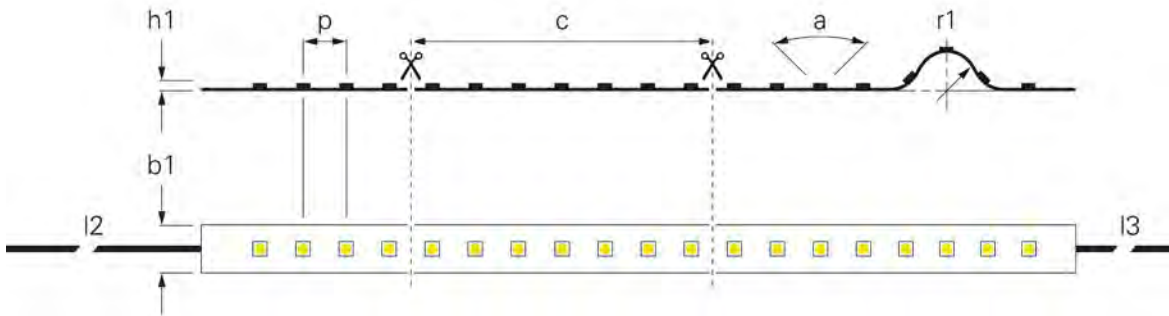
199,95 €



Alimentations électriques

Vous trouverez le bloc d'alimentation adéquat dans différents modèles et avec la tension et la puissance nécessaires au chapitre « Blocs d'alimentation ».

SMD 24V-20W POWER IP20



· ruban adhésif haute performance 3M 9448A

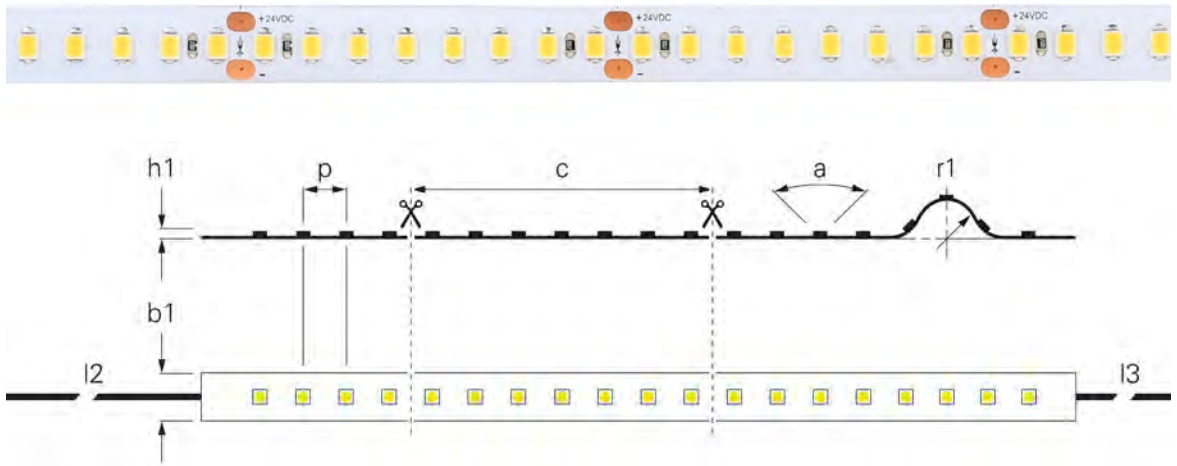
(a) Angle d'émission	120 Degré	Puissance au 1m	20 W
(r1) Rayon de courbure min.	20 mm	Tension d'entrée	24 V/DC
(h1) Hauteur	2 mm	CRI (Ra)	90
(b1) Largeur	10 mm	Contrôle	Modulable via un contrôleur en option
(l2) Longueur du câble primaire	1 m	Température de fonctionnement	-15 jusqu'à 50 °C
(l3) Longueur du câble secondaire	1 m	Canaux	1
Longueur	5000 mm		

Article	Température de couleur	(p) Distance	(c) Longueur	Efficacité lumineuse à 1m	Flux lumineux 1m	EEL	Prix
840192	2700 K	4,16 mm	25 mm	65,68 lm/W	1215 lm		164,95 €
840193	3000 K	4,16 mm	25 mm	84,47 lm/W	1605 lm		164,95 €
840194	4000 K	4,16 mm	25 mm	88,5 lm/W	1770 lm		164,95 €
840124	6000 K	8,33 mm	50 mm	86 lm/W	1720 lm		194,95 €

**5 ans de garantie**

Dans le chapitre »Profils en aluminium«, vous trouverez le profilé adapté à chaque application, avec différents recouvrements et possibilités de montage.

SMD 24V-23W POWER IP20



· ruban adhésif haute performance 3M 9448A

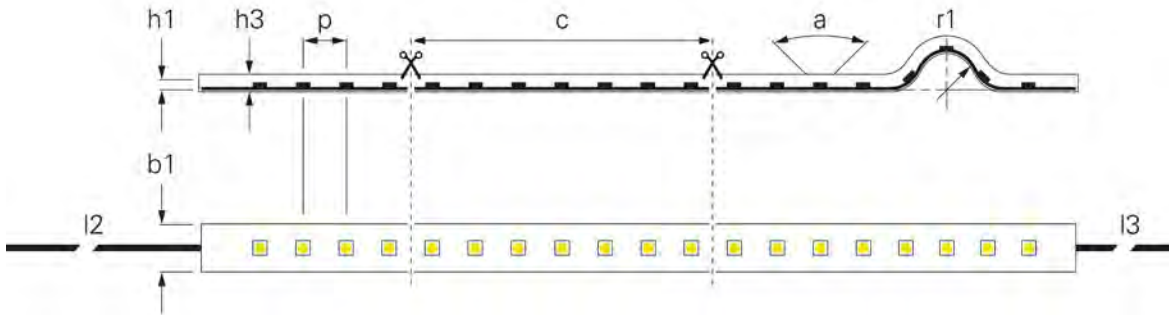

(p) Distance entre les LED	6,25 mm	Longueur	5000 mm
(c) Longueur du segment	50 mm	Puissance au 1m	23 W
(a) Angle d'émission	110 Degré	Tension d'entrée	24 V/DC
(r1) Rayon de courbure min.	20 mm	CRI (Ra)	90
(h1) Hauteur	2 mm	Contrôle	Modulable via un contrôleur en option
(b1) Largeur	10 mm	Température de fonctionnement	-15 jusqu'à 50 °C
(I2) Longueur du câble primaire	1 m	Canaux	1
(I3) Longueur du câble secondaire	1 m		

Article	Température de couleur	Efficacité lumineuse à 1m	Flux lumineux 1m	Prix
840331	3000 K	130,9 lm/W	3010 lm	249,95 €
840332	4000 K	136,1 lm/W	3130 lm	249,95 €

**Alimentations électriques**

Vous trouverez le bloc d'alimentation adéquat dans différents modèles et avec la tension et la puissance nécessaires au chapitre « Blocs d'alimentation ».


SMD 24V-23W POWER IP44



· ruban adhésif haute performance 3M 9448A

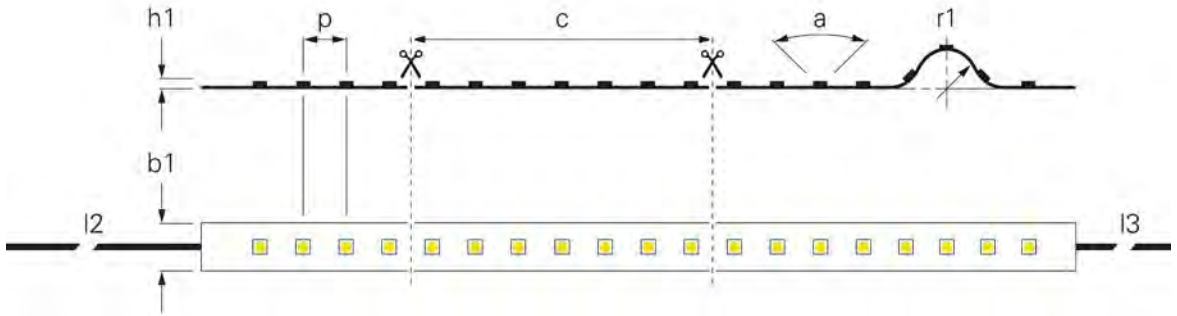
(p) Distance entre les LED	6,25 mm	Puissance au 1m	23 W
(c) Longueur du segment	50 mm	Tension d'entrée	24 V/DC
(a) Angle d'émission	110 Degré	CRI (Ra)	90
(r1) Rayon de courbure min.	20 mm	Contrôle	Modulable via un contrôleur en option
(h1) Hauteur	3 mm	Type d'indice de protection IP	Silicone
(b1) Largeur	10 mm	Température de fonctionnement	-15 jusqu'à 50 °C
(l2) Longueur du câble primaire	1 m	Canaux	1
(l3) Longueur du câble secondaire	1 m		
Longueur	5000 mm		

Article	Température de couleur	Efficacité lumineuse à 1m	Flux lumineux 1m	Prix
840333	3000 K	115,2 lm/W	2650 lm	259,95 €
840334	4000 K	120,9 lm/W	2780 lm	259,95 €

**5 ans de garantie**

Dans le chapitre « Profils en aluminium », vous trouverez le profilé adapté à chaque application, avec différents recouvrements et possibilités de montage.

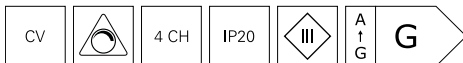
SMD 24 V-22 W RGBW POWER IP20



· ruban adhésif haute performance 3M 9448A

(p) Distance entre les LED	10,4 mm	Longueur	5000 mm
(c) Longueur du segment	62,5 mm	Puissance au 1m	22 W
(a) Angle d'émission	110 Degré	Tension d'entrée	24 V/DC
(r1) Rayon de courbure min.	20 mm	CRI (Ra)	60
(h1) Hauteur	2 mm	Contrôle	Modulable via un contrôleur en option
(b1) Largeur	12 mm	Température de fonctionnement	-15 jusqu'à 50 °C
(l2) Longueur du câble primaire	1 m	Canaux	4
(l3) Longueur du câble secondaire	1 m		

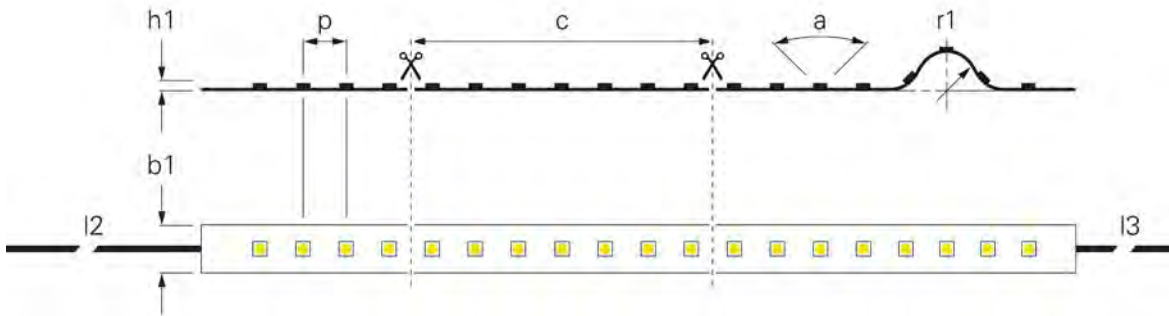
Article	Température de couleur	Efficacité lumineuse à 1m	Flux lumineux 1m	Prix
840308	3000 K	43,41 lm/W	955 lm	179,95 €
840309	4000 K	44,77 lm/W	985 lm	179,95 €



Alimentations électriques

Vous trouverez le bloc d'alimentation adéquat dans différents modèles et avec la tension et la puissance nécessaires au chapitre « Blocs d'alimentation ».

SMD 24V-28W POWER PLUS IP20

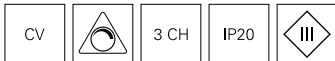


·ruban adhésif haute performance 3M 200MP

(p) Distance entre les LED	8,33 mm	Flux lumineux 1m	1055 lm
(c) Longueur du segment	50 mm	Longueur	5000 mm
(a) Angle d'émission	120 Degré	Puissance au 1m	28 W
(r1) Rayon de courbure min.	50 mm	Tension d'entrée	24 V/DC
(h1) Hauteur	2 mm	CRI (Ra)	60
(b1) Largeur	12 mm	Contrôle	Modulable via un contrôleur en option
(l2) Longueur du câble primaire	1 m	Température de fonctionnement	-10 jusqu'à 60 °C
(l3) Longueur du câble secondaire	1 m	Canaux	3
Efficacité lumineuse à 1m	37,68 lm/W		

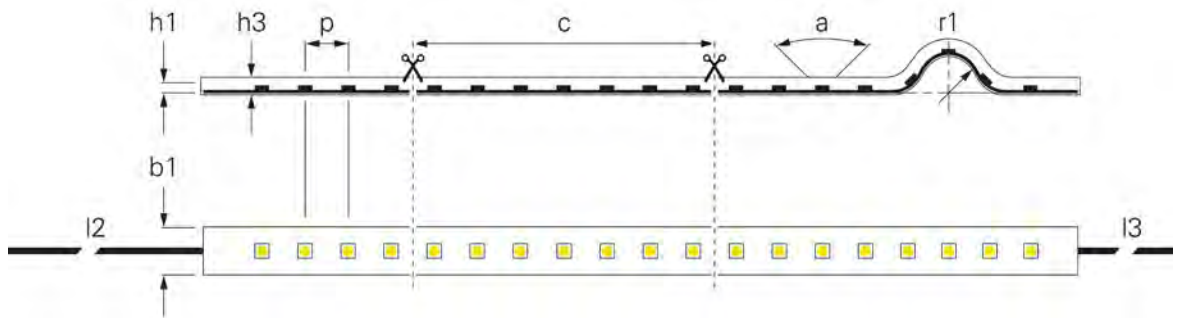
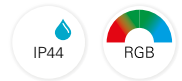
Article Prix

840352 189,95 €

**5 ans de garantie**

Dans le chapitre «Profils en aluminium», vous trouverez le profilé adapté à chaque application, avec différents recouvrements et possibilités de montage.

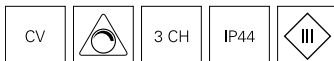
SMD 24V-28W POWER PLUS IP44



· ruban adhésif haute performance 3M 200MP

(p) Distance entre les LED	8,33 mm	Efficacité lumineuse à 1m	38 lm/W
(c) Longueur du segment	50 mm	Flux lumineux 1m	1045 lm
(a) Angle d'émission	120 Degré	Longueur	5000 mm
(r1) Rayon de courbure min.	50 mm	Puissance au 1m	27,5 W
(h1) Hauteur	2,6 mm	Tension d'entrée	24 V/DC
(h2) Hauteur de bouchon	3 mm	CRI (Ra)	60
(b1) Largeur	12 mm	Contrôle	Modulable via un contrôleur en option
(b2) Largeur capuchon de fermeture	12,5 mm	Type d'indice de protection IP	Silicone
(l1) Longueur de l'embout de fin	15 mm	Température de fonctionnement	-10 jusqu'à 60 °C
(l2) Longueur du câble primaire	1 m	Canaux	3
(l3) Longueur du câble secondaire	1 m		

Article Prix

840351  214,95 €**Alimentations électriques**

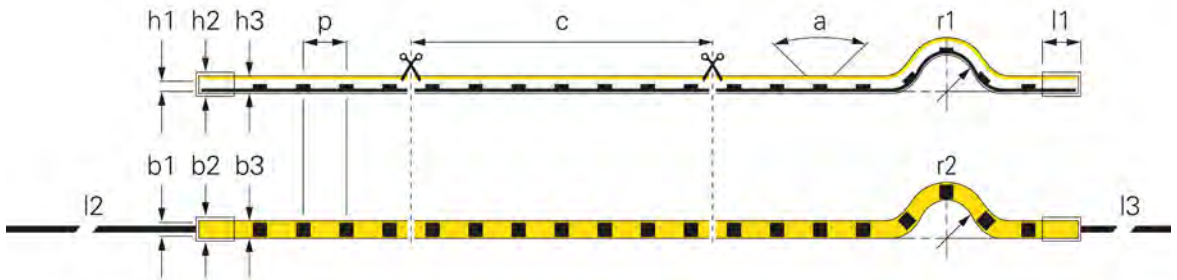

Vous trouverez le bloc d'alimentation adéquat dans différents modèles et avec la tension et la puissance nécessaires au chapitre « Blocs d'alimentation ».

SIDE VIEW

verticalement, ce qui permet de plier la bande flexible vers la gauche et vers la droite.
[respecter le rayon de courbure minimum respectif]





NEON 24V-10W D FLEX LINE MINI SIDE-VIEW IP44







(p) Distance entre les LED	8,33 mm	Flux lumineux 1m	285 lm
(c) Longueur du segment	50 mm	Longueur	5000 mm
(a) Angle d'émission	112 Degré	Puissance au 1m	10 W
(r1) Rayon de courbure min.	50 mm	Tension d'entrée	24 V/DC
(h1) Hauteur	12 mm	CRI (Ra)	90
(b1) Largeur	6,5 mm	Contrôle	Modulable via un contrôleur en option
(l2) Longueur du câble primaire	3 m	Type d'indice de protection IP	Silicone
(l3) Longueur du câble secondaire	3 m	Température de fonctionnement	-25 jusqu'à 45 °C
Température de couleur	3000 K	Canaux	1
Efficacité lumineuse à 1m	30 lm/W		

Article Prix

840376  **359,95 €**

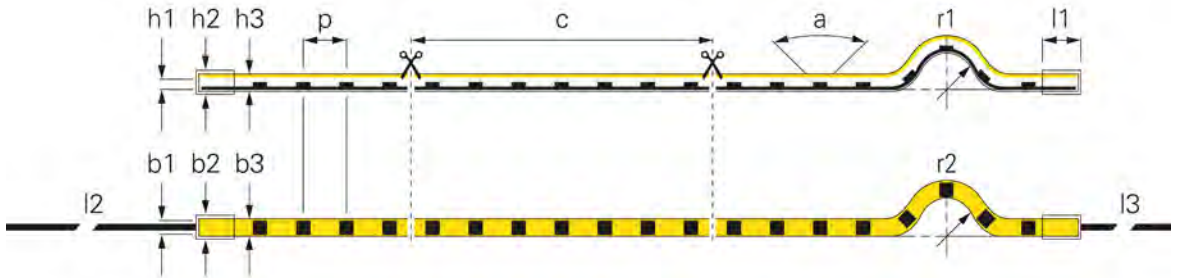


Accessoires

930443	Profil pour D Flex Line		12,95 €
930444	Flex Profil pour D Flex Line		21,95 €
930530	Set de montage pour D Flex Line 6,5 x 12,0 mm		9,95 €
930593	Colle gel pour coller les bouchons de fin, 3g		5,95 €




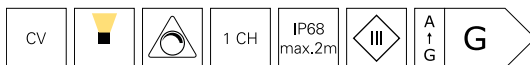
NEON 24V-8W D FLEX LINE MINI SIDE-VIEW IP68







(p) Distance entre les LED	8,33 mm	Température de couleur	3000 K
(c) Longueur du segment	50 mm	Efficacité lumineuse à 1m	36,88 lm/W
(a) Angle d'émission	112 Degré	Flux lumineux 1m	295 lm
(r1) Rayon de courbure min.	50 mm	Longueur	5000 mm
(h1) Hauteur	12 mm	Puissance au 1m	8 W
(h2) Hauteur de bouchon	15 mm	Tension d'entrée	24 V/DC
(h3) Longueur du tuyau	12 mm	CRI (Ra)	80
(b1) Largeur	5 mm	Contrôle	Modulable via un contrôleur en option
(b2) Largeur capuchon de fermeture	8 mm	Type d'indice de protection IP	Couvercle en PVC
(b3) Largeur du tuyau	6 mm	Température de fonctionnement	-25 jusqu'à 45 °C
(l1) Longueur de l'embout de fin	12 mm	Canaux	1
(l2) Longueur du câble primaire	3 m		
(l3) Longueur du câble secondaire	3 m		

Article Prix

840283  **559,95 €**

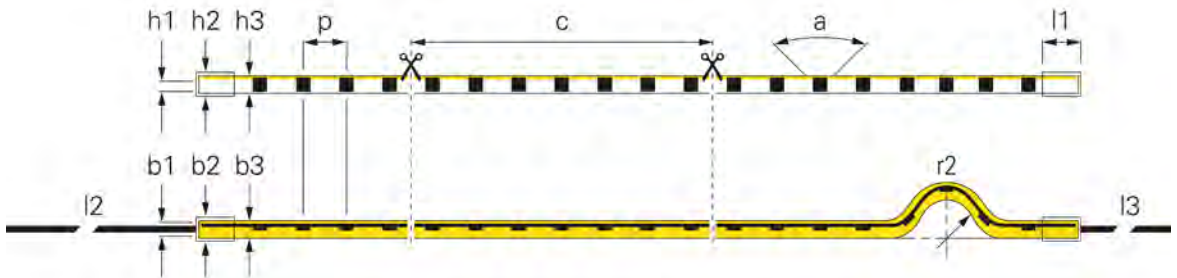


Accessoires

930443	Profil pour D Flex Line		12,95 €
930444	Flex Profil pour D Flex Line		21,95 €
930530	Set de montage pour D Flex Line 6,5 x 12,0 mm		9,95 €
930593	Colle gel pour coller les bouchons de fin, 3g		5,95 €



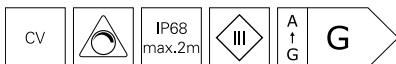
NEON 24 V-10 W D FLEX LINE SIDE-VIEW IP68



- Eclairage homogène continu
- Installation très facile grâce aux profils personnalisés
- Résistance aux UV et à l'eau salée selon IP68
- Utilisation ultra-flexible donc très polyvalente
- Encapsulation dans du polyuréthane résistant à la lumière

(a) Angle d'émission	125 Degré	Température de couleur	3000 K
(r1) Rayon de courbure min.	150 mm	Longueur	5000 mm
(h1) Hauteur	20 mm	Puissance au 1m	10,5 W
(h2) Hauteur de bouchon	22,5 mm	Tension d'entrée	24 V/DC
(h3) Longueur du tuyau	20 mm	CRI (Ra)	80
(b2) Largeur capuchon de fermeture	13 mm	Contrôle	Modulable via un contrôleur en option
(b3) Largeur du tuyau	12 mm	Type d'indice de protection IP	Couvercle en PVC
(l1) Longueur de l'embout de fin	11,5 mm	Température de fonctionnement	-25 jusqu'à 45 °C
(l2) Longueur du câble primaire	3 m		
(l3) Longueur du câble secondaire	3 m		

Article		(p) Distance entre les LED	(c) Longueur du segment	Efficacité lumineuse à 1m	Flux lumineux 1m	Canaux	Prix
840287		6,94 mm	41,67 mm	35,05 lm/W	368 lm	1	799,95 €
840290		11,91 mm	71,43 mm	20 lm/W	210 lm	4	799,95 €



Accessoires

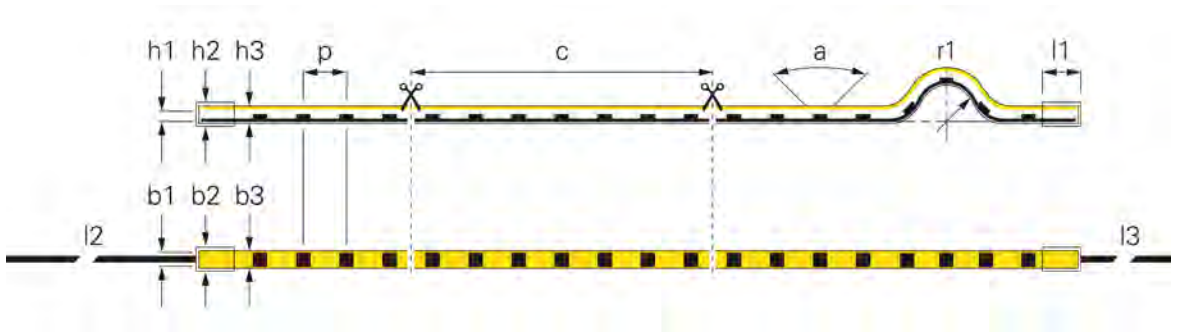
930447	Profil pour D Flex Line SIDE		14,95 €
930451	Flex Profil pour D Flex Line Side		26,95 €
930532	Set de montage pour D Flex Line 12,0 x 20,0 mm		9,95 €
930593	Colle gel pour coller les bouchons de fin, 3g		5,95 €

TOP VIEW

La bande LED est disposée / installée verticalement, ce qui permet au Flex-Strip de se plier vers la gauche et vers la droite peut être courbée.
[respecter le rayon de courbure minimal respectif].



NEON 24 V-10 W D FLEX LINE TOP-VIEW IP68

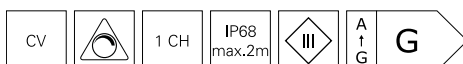


- Eclairage homogène continu
- Installation très facile grâce aux profils personnalisés
- Résistance aux UV et à l'eau salée selon IP68
- Utilisation ultra-flexible donc très polyvalente
- Encapsulation dans du polyuréthane résistant à la lumière

(p) Distance entre les LED	6,94 mm	Température de couleur	3000 K
(c) Longueur du segment	41,67 mm	Efficacité lumineuse à 1m	49,05 lm/W
(a) Angle d'émission	117 Degré	Flux lumineux 1m	515 lm
(r1) Rayon de courbure min.	150 mm	Longueur	5000 mm
(h1) Hauteur	15 mm	Puissance au 1m	10,5 W
(h2) Hauteur de bouchon	18 mm	Tension d'entrée	24 V/DC
(h3) Longueur du tuyau	15 mm	CRI (Ra)	80
(b1) Largeur	10 mm	Contrôle	Modulable via un contrôleur en option
(b2) Largeur capuchon de fermeture	18 mm	Type d'indice de protection IP	Couvercle en PVC
(b3) Largeur du tuyau	16 mm	Température de fonctionnement	-25 jusqu'à 45 °C
(l1) Longueur de l'embout de fin	11,5 mm	Canaux	1
(l2) Longueur du câble primaire	3 m		
(l3) Longueur du câble secondaire	3 m		

Article Prix

840288 **WW** **749,95 €**



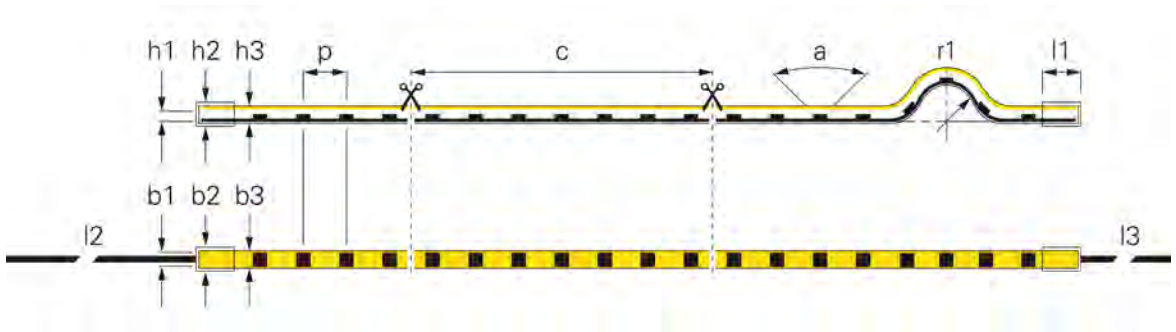
Accessoires

- 930448** Profil pour D Flex Line TOP aluminium anodisé
- 930449** Profil pour D Flex Line TOP plastique
- 930533** Set de montage pour D Flex Line 16,0 x 15,0 mm
- 930593** Colle gel pour coller les bouchons de fin, 3g





NEON 24 V-10 W D FLEX LINE TOP-VIEW WIDE IP68

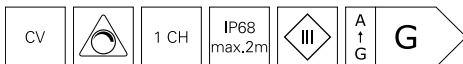


- Eclairage homogène continu
- Installation très facile grâce aux profilés adaptés
- Résistance aux UV et à l'eau salée IP68
- Utilisation extrêmement flexible et donc très polyvalente
- Encapsulation en polyuréthane résistant à la lumière

(p) Distance entre les LED	6,94 mm	Température de couleur	3000 K
(c) Longueur du segment	41,67 mm	Efficacité lumineuse à 1m	69,52 lm/W
(a) Angle d'émission	180 Degré	Flux lumineux 1m	730 lm
(r1) Rayon de courbure min.	150 mm	Longueur	5000 mm
(h1) Hauteur	10 mm	Puissance au 1m	10,5 W
(h2) Hauteur de bouchon	12 mm	Tension d'entrée	24 V/DC
(h3) Longueur du tuyau	10 mm	CRI (Ra)	80
(b1) Largeur	8 mm	Contrôle	Modulable via un contrôleur en option
(b2) Largeur capuchon de fermeture	12 mm	Type d'indice de protection IP	Couvercle en PVC
(b3) Largeur du tuyau	10 mm	Température de fonctionnement	-25 jusqu'à 45 °C
(l1) Longueur de l'embout de fin	8 mm	Canaux	1
(l2) Longueur du câble primaire	3 m		
(l3) Longueur du câble secondaire	3 m		


Article Prix

840285 **WW** **479,95 €**



Accessoires

- 930445** Profil pour D Flex Line MINI plastique
- 930446** Profil pour D Flex Line MINI aluminium anodisé
- 930531** Set de montage pour D Flex Line 10,0 x 10,0 mm

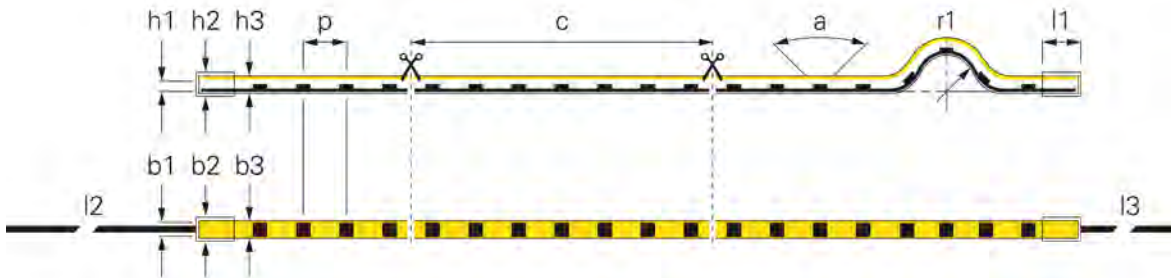


10,95 €

14,95 €

10,95 €

NEON 24 V-10 W RGB D FLEX LINE TOP-VIEW IP68

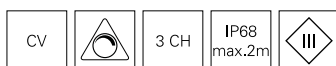


- Eclairage homogène continu
- Installation très facile grâce aux profilés adaptés
- Résistance aux UV et à l'eau salée IP68
- Utilisation extrêmement flexible et donc très polyvalente
- Encapsulation en polyuréthane résistant à la lumière

(p) Distance entre les LED	8,33 mm	(l3) Longueur du câble secondaire	3 m
(c) Longueur du segment	50 mm	Efficacité lumineuse à 1m	44712 lm/W
(a) Angle d'émission	180 Degré	Flux lumineux 1m	315 lm
(r1) Rayon de courbure min.	150 mm	Longueur	5000 mm
(h1) Hauteur	10 mm	Puissance au 1m	10 W
(h2) Hauteur de bouchon	12 mm	Tension d'entrée	24 V/DC
(h3) Longueur du tuyau	10 mm	CRI (Ra)	80
(b1) Largeur	8 mm	Contrôle	Modulable via un contrôleur en option
(b2) Largeur capuchon de fermeture	12 mm	Type d'indice de protection IP	Couvercle en PVC
(b3) Largeur du tuyau	10 mm	Température de fonctionnement	-25 jusqu'à 45 °C
(l1) Longueur de l'embout de fin	8 mm	Canaux	3
(l2) Longueur du câble primaire	3 m		

Article Prix

840286 519,95 €

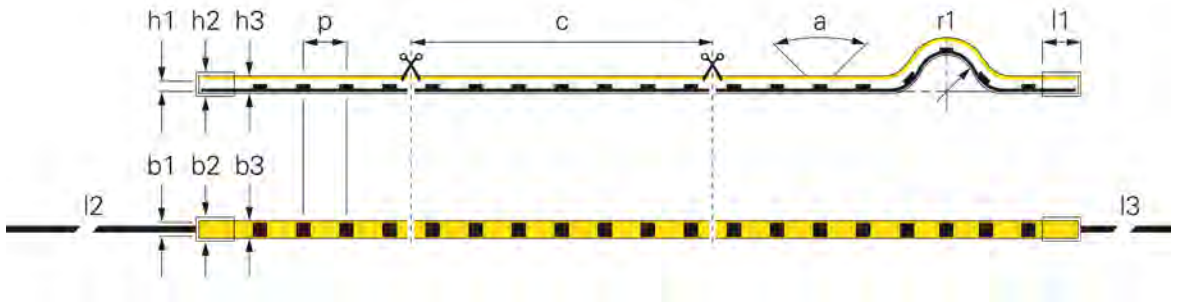
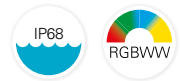


Accessoires

- 930445** Profil pour D Flex Line MINI plastique
- 930446** Profil pour D Flex Line MINI aluminium anodisé
- 930531** Set de montage pour D Flex Line 10,0 x 10,0 mm
- 930593** Colle gel pour coller les bouchons de fin, 3g



NEON 24 V-10 W RGBW D FLEX LINE TOP-VIEW IP68

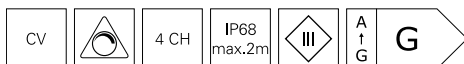


- Eclairage homogène continu
- Installation très facile grâce aux profilés adaptés
- Résistance aux UV et à l'eau salée IP68
- Utilisation extrêmement flexible et donc très polyvalente
- Encapsulation en polyuréthane résistant à la lumière

(p) Distance entre les LED	11,9 mm	Température de couleur	3000 K
(c) Longueur du segment	71,43 mm	Efficacité lumineuse à 1m	30,48 lm/W
(a) Angle d'émission	117 Degré	Flux lumineux 1m	320 lm
(r1) Rayon de courbure min.	150 mm	Longueur	5000 mm
(h1) Hauteur	15 mm	Puissance au 1m	10,5 W
(h2) Hauteur de bouchon	18 mm	Tension d'entrée	24 V/DC
(h3) Longueur du tuyau	15 mm	CRI (Ra)	80
(b1) Largeur	12 mm	Contrôle	Modulable via un contrôleur en option
(b2) Largeur capuchon de fermeture	18 mm	Type d'indice de protection IP	Couvercle en PVC
(b3) Largeur du tuyau	16 mm	Température de fonctionnement	-25 jusqu'à 45 °C
(l1) Longueur de l'embout de fin	11,5 mm	Canaux	4
(l2) Longueur du câble primaire	3 m		
(l3) Longueur du câble secondaire	3 m		

Article Prix

840289  **779,95 €**




Accessoires

- 930448** Profil pour D Flex Line TOP aluminium anodisé
- 930449** Profil pour D Flex Line TOP plastique
- 930533** Set de montage pour D Flex Line 16,0 x 15,0 mm
- 930593** Colle gel pour coller les bouchons de fin, 3g

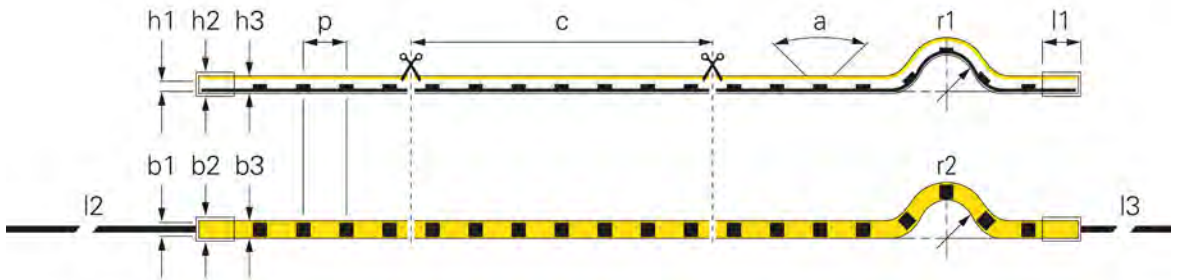



NEON 24V-8W OMNIFLEX MINI IP67

La bande LED OMNIFLEX 24 V 8W IP67 est disponible en trois couleurs de lumière différentes [2.700 K, 3.000 K, 4.000 K]. Avec une longueur de 5 mètres, il permet une utilisation flexible dans différents domaines. Un éclairage uniforme est garanti par la répartition de la lumière sans points. Les très petits rayons de courbure dans toutes les directions permettent une grande liberté de conception pour les formes. Mais les lignes droites ne posent pas non plus de problème. Grâce aux nombreux accessoires, toutes les variantes sont possibles. Avec une alimentation primaire et secondaire de 300 cm chacune, un montage flexible est garanti. Grâce à sa résistance à l'eau salée et aux UV ainsi qu'à son indice de protection IP67, la bande LED OMNIFLEX est en outre idéale pour l'extérieur.



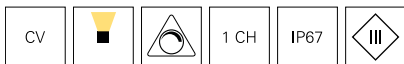
NEON 24V-8W OMNIFLEX MINI IP67



- Eclairage sans point pour une grande homogénéité
- Effet néon
- Haut niveau de liberté grâce au petit rayon de courbure dans toutes les directions
- Rayon de courbure minimal vers l'avant : 60 mm / sur le côté : 100 mm
- Alimentation primaire et secondaire d'une longueur de 300 cm
- Résistant à l'eau salée et aux UV
- Nombreux accessoires pour une libre conception de la forme

(p) Distance entre les LED	6,25 mm	(l2) Longueur du câble primaire	3 m
(c) Longueur du segment	100 mm	(l3) Longueur du câble secondaire	3 m
(a) Angle d'émission	120 Degré	Longueur	5000 mm
(r1) Rayon de courbure min.	100 mm	Puissance au 1m	8 W
(r2) Rayon de courbure gauche / droite	60 mm	Tension d'entrée	24 V/DC
(h1) Hauteur	10 mm	CRI (Ra)	80
(h2) Hauteur de bouchon	10 mm	Contrôle	Modulable via un contrôleur en option
(h3) Longueur du tuyau	10 mm	Type d'indice de protection IP	Flexible en silicone
(b1) Largeur	10 mm	Température de fonctionnement	-10 jusqu'à 55 °C
(b2) Largeur capuchon de fermeture	10 mm	Canaux	1
(b3) Largeur du tuyau	10 mm		
(l1) Longueur de l'embout de fin	10 mm		

Article	Température de couleur	Efficacité lumineuse à 1m	Flux lumineux 1m	EEL	Prix
840417	WW 2700 K	90 lm/W	720 lm		299,95 €
840418	WW 3000 K	93 lm/W	744 lm		299,95 €
840419	NW 4000 K	100 lm/W	800 lm		299,95 €



Accessoires

930846	Etriers de montage Set 10 pcs pour Neon Omniflex Mini		4,95 €
930847	Profil en aluminium 1m pour Neon Omniflex Mini		9,95 €
930849	Profil flexible en acier inoxydable 5m pour Neon Omniflex Mini		69,95 €

48V BANDES LED

Nos nouvelles bandes LED en technique 48V offrent plusieurs avantages aux utilisateurs. Le plus important: Par rapport aux bandes 12V et 24V, les bandes 48V permettent de plus grandes longueurs. À titre de comparaison, les bandes LED traditionnelles avec une tension de sortie plus faible nécessitent déjà une nouvelle alimentation après 2,5 [alimentation d'un côté] ou 5 mètres [alimentation des deux côtés] pour un fonctionnement continu. Les bandes LED 48V peuvent être utilisées jusqu'à une longueur de 25 mètres [alimentation d'un côté] ou de 50 mètres [alimentation des deux côtés] - parfaites pour les corridors lumineux, les longs couloirs ainsi que pour l'intégration simplifiée dans des installations existantes qui ne permettent qu'une alimentation d'un côté.

Avantages des bandes LED 48V

- 48V = courant plus faible
- 48V = plus grande longueur de course
- 48V = sections de câble plus fines
- 48V = installation plus rapide
- 48V = applications plus polyvalentes
- 48V = baisse de luminosité plus faible

En plus des avantages mentionnés, nos nouvelles bandes LED 48V ont une durée de vie très élevée, jusqu'à 75.000h pour la L70B50 et 50.000h pour la L80B10. Grâce à la production reel to reel, l'ensemble des bandes LED 48V n'ont pas de connexions soudées. Comme nous nous sommes fixé pour objectif d'atteindre la neutralité climatique, les bandes LED sont emballées de manière écologique à base de papier.

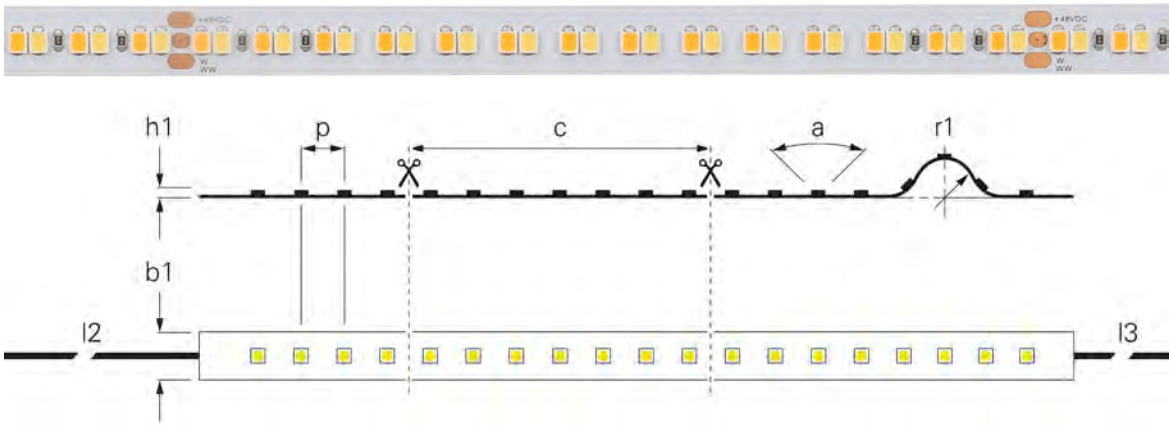
Outre les nouvelles bandes LED 48V, nous proposons bien sûr aussi les accessoires adéquats sous forme d'alimentations et de contrôleurs pour les protocoles de commande pertinents (RF, DALI, KNX, etc.), afin de couvrir à l'avenir tous les cas d'application potentiels des bandes 48V.



Photo : Daniel Visser . Photographie d'architecture, Karlsruhe



SMD 48V-10W LONG RUN CCT IP20



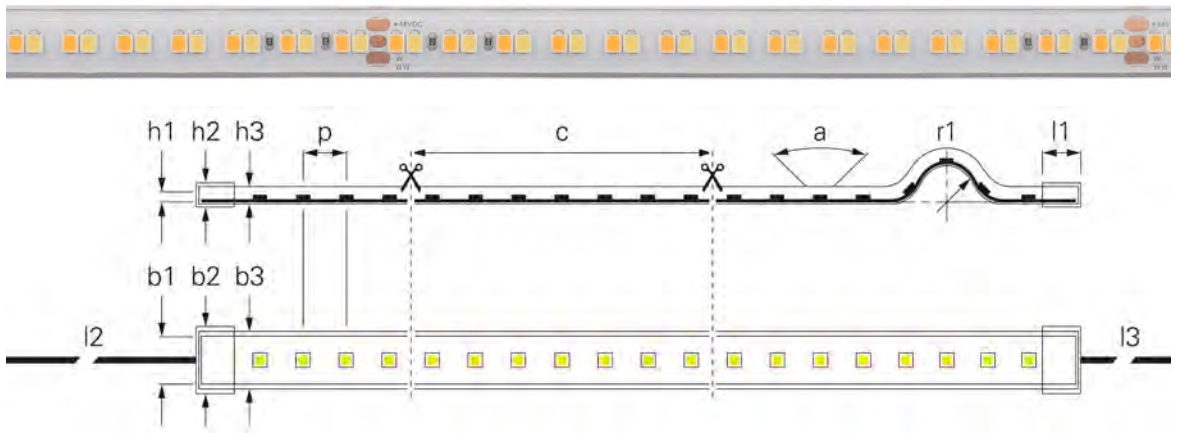
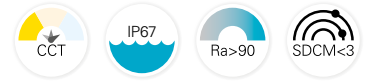
(p) Distance entre les LED	4,46 mm	Efficacité lumineuse à 1m	120 lm/W
(c) Longueur du segment	125 mm	Flux lumineux 1m	1200 lm
(a) Angle d'émission	120 Degré	Puissance au 1m	10 W
(r1) Rayon de courbure min.	50 mm	Tension d'entrée	48 V/DC
(h1) Hauteur	2,5 mm	CRI (Ra)	90
(b1) Largeur	10 mm	Contrôle	Modulable via un contrôleur en option
(l2) Longueur du câble primaire	1 m	Température de fonctionnement	-10 jusqu'à 55 °C
(l3) Longueur du câble secondaire	1 m	Canaux	2
Température de couleur	2700-6500 K		

Article		Longueur	Prix
840438	WW CW	5000 mm	194,95 €
840434	WW CW	15000 mm	584,95 €
840436	WW CW	50000 mm	1949,95 €

**Alimentations électriques**

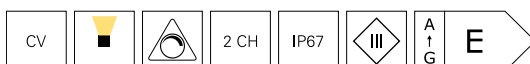
Vous trouverez le bloc d'alimentation adéquat dans différents modèles et avec la tension et la puissance nécessaires au chapitre »Blocs d'alimentation«.

SMD 48V-10W LONG RUN CCT IP67

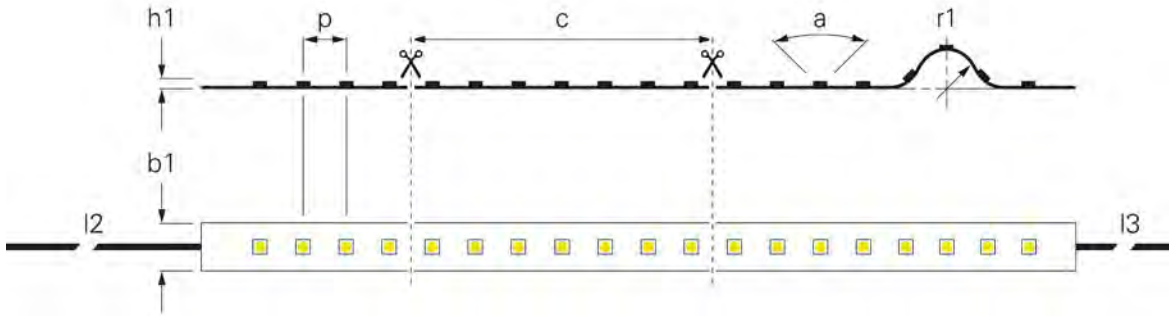


(p) Distance entre les LED	4,46 mm	(l3) Longueur du câble secondaire	1 m
(c) Longueur du segment	125 mm	Température de couleur	2700-6500 K
(a) Angle d'émission	120 Degré	Efficacité lumineuse à 1m	110 lm/W
(r1) Rayon de courbure min.	50 mm	Flux lumineux 1m	1100 lm
(h1) Hauteur	2,5 mm	Puissance au 1m	10 W
(h2) Hauteur de bouchon	6,5 mm	Tension d'entrée	48 V/DC
(h3) Longueur du tuyau	5 mm	CRI (Ra)	90
(b1) Largeur	10 mm	Contrôle	Modulable via un contrôleur en option
(b2) Largeur capuchon de fermeture	14,2 mm	Type d'indice de protection IP	Flexible en silicone
(b3) Largeur du tuyau	12 mm	Température de fonctionnement	-10 jusqu'à 55 °C
(l1) Longueur de l'embout de fin	10 mm	Canaux	2
(l2) Longueur du câble primaire	1 m		

Article		Longueur	Prix
840439	WW CW	5000 mm	214,95 €
840435	WW CW	15000 mm	644,95 €
840437	WW CW	50000 mm	2149,95 €

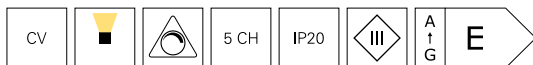


SMD 48V-10W LONG RUN RGB+CCT IP20



(p) Distance entre les LED	5,56 mm	Efficacité lumineuse à 1m	80 lm/W
(c) Longueur du segment	167 mm	Flux lumineux 1m	800 lm
(a) Angle d'émission	120 Degré	Puissance au 1m	10 W
(r1) Rayon de courbure min.	50 mm	Tension d'entrée	48 V/DC
(h1) Hauteur	2,5 mm	CRI (Ra)	90
(b1) Largeur	12 mm	Contrôle	Modulable via un contrôleur en option
(l2) Longueur du câble primaire	1 m	Température de fonctionnement	-10 jusqu'à 55 °C
(l3) Longueur du câble secondaire	1 m	Canaux	5
Température de couleur	2700-6500 K		

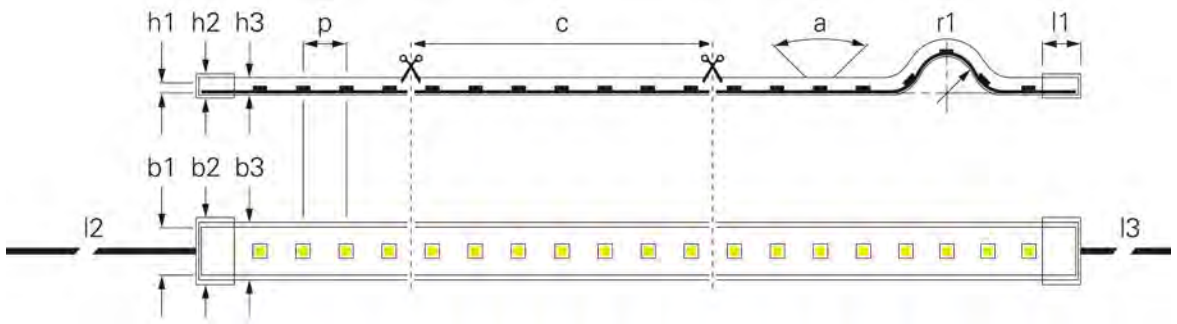
Article		Longueur	Prix
840452		5000 mm	249,95 €
840448		15000 mm	749,95 €
840450		50000 mm	2499,95 €



5 ans de garantie

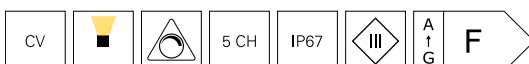
Dans le chapitre »Profils en aluminium«, vous trouverez le profilé adapté à chaque application, avec différents recouvrements et possibilités de montage.

SMD 48V-10W LONG RUN RGB+CCT IP67

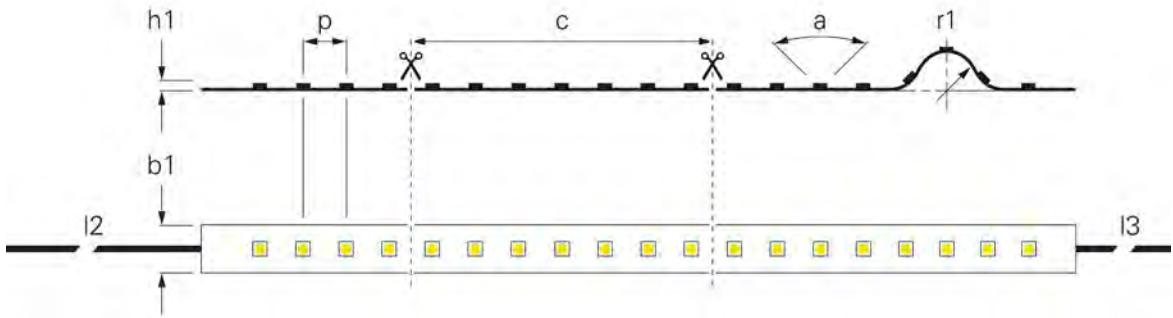


(p) Distance entre les LED	5,56 mm	(l3) Longueur du câble secondaire	1 m
(c) Longueur du segment	167 mm	Température de couleur	2700-6500 K
(a) Angle d'émission	120 Degré	Efficacité lumineuse à 1m	75 lm/W
(r1) Rayon de courbure min.	50 mm	Flux lumineux 1m	750 lm
(h1) Hauteur	2,5 mm	Puissance au 1m	10 W
(h2) Hauteur de bouchon	6,5 mm	Tension d'entrée	48 V/DC
(h3) Longueur du tuyau	6 mm	CRI (Ra)	90
(b1) Largeur	12 mm	Contrôle	Modulable via un contrôleur en option
(b2) Largeur capuchon de fermeture	16,5 mm	Type d'indice de protection IP	Flexible en silicone
(b3) Largeur du tuyau	14,5 mm	Température de fonctionnement	-10 jusqu'à 55 °C
(l1) Longueur de l'embout de fin	10 mm	Canaux	5
(l2) Longueur du câble primaire	1 m		

Article		Longueur	Prix
840453	RGB WW CW	5000 mm	274,95 €
840449	RGB WW CW	15000 mm	824,95 €
840451	RGB WW CW	50000 mm	2749,95 €



SMD 48V-10W LONG RUN RGB+W IP20

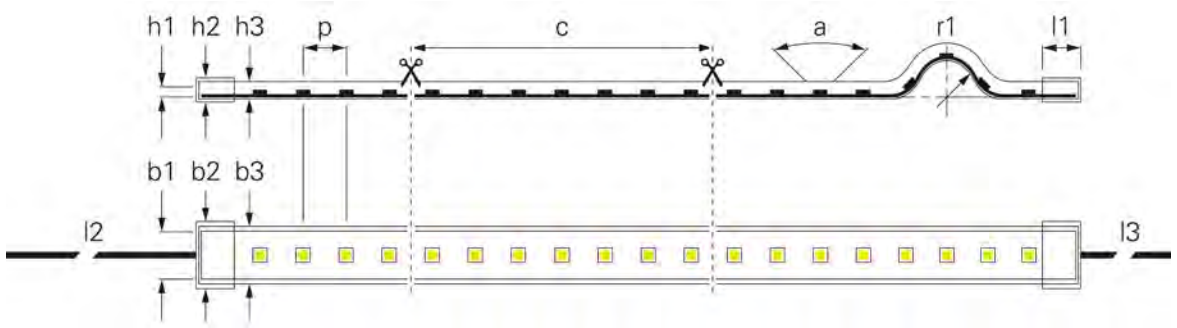


(p) Distance entre les LED	8,9 mm	Puissance au 1m	10 W
(c) Longueur du segment	125 mm	Tension d'entrée	48 V/DC
(a) Angle d'émission	120 Degré	CRI (Ra)	90
(r1) Rayon de courbure min.	50 mm	Contrôle	Modulable via un contrôleur en option
(h1) Hauteur	2,5 mm	Température de fonctionnement	-10 jusqu'à 55 °C
(b1) Largeur	12 mm	Canaux	4
(l2) Longueur du câble primaire	1 m		
(l3) Longueur du câble secondaire	1 m		

Article	Température de couleur	Efficacité lumineuse à 1m	Flux lumineux 1m	Longueur	EEL	Prix
840458	RGB WW 3000 K	66 lm/W	660 lm	5000 mm	G	249,95 €
840454	RGB WW 3000 K	66 lm/W	660 lm	15000 mm	G	749,95 €
840456	RGB WW 3000 K	66 lm/W	660 lm	50000 mm	G	2499,95 €
840464	RGB NW 4000 K	70 lm/W	700 lm	5000 mm	F	249,95 €
840460	RGB NW 4000 K	70 lm/W	700 lm	15000 mm	F	749,95 €
840462	RGB NW 4000 K	70 lm/W	700 lm	50000 mm	F	2499,95 €

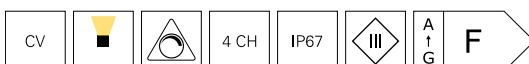


SMD 48V-10W LONG RUN RGB+W IP67

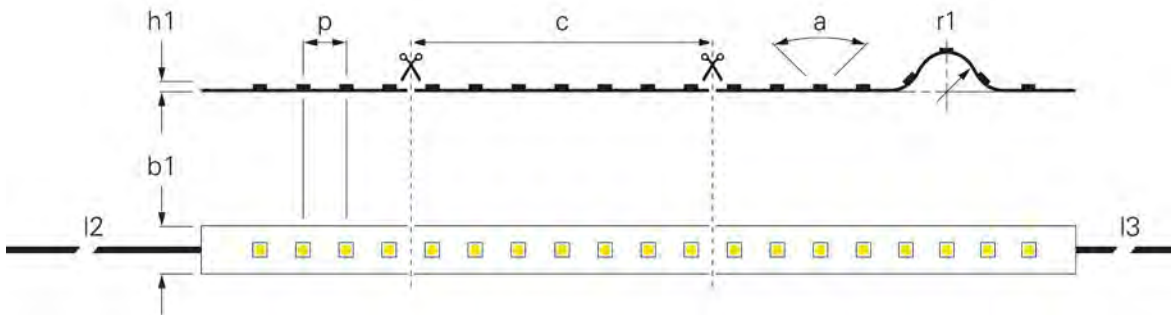


(c) Longueur du segment	125 mm	(l2) Longueur du câble primaire	1 m
(a) Angle d'émission	120 Degré	(l3) Longueur du câble secondaire	1 m
(r1) Rayon de courbure min.	50 mm	Puissance au 1m	10 W
(h1) Hauteur	2,5 mm	Tension d'entrée	48 V/DC
(h2) Hauteur de bouchon	6,5 mm	CRI (Ra)	90
(h3) Longueur du tuyau	6 mm	Contrôle	Modulable via un contrôleur en option
(b1) Largeur	14,5 mm	Type d'indice de protection IP	Flexible en silicone
(b2) Largeur capuchon de fermeture	16,5 mm	Température de fonctionnement	-10 jusqu'à 55 °C
(b3) Largeur du tuyau	14,5 mm	Canaux	4
(l1) Longueur de l'embout de fin	10 mm		

Article	Température de couleur	(p) Distance entre les LED	Efficacité lumineuse à 1m	Flux lumineux 1m	Longueur	Prix
840459	RGB WW 3000 K	8,9 mm	60 lm/W	600 lm	5000 mm	274,95 €
840455	RGB WW 3000 K	8,9 mm	60 lm/W	600 lm	15000 mm	824,95 €
840457	RGB WW 3000 K	8,9 mm	60 lm/W	600 lm	50000 mm	2749,95 €
840463	RGB NW 4000 K	5,5 mm	65 lm/W	650 lm	50000 mm	2749,95 €
840465	RGB NW 4000 K	8,9 mm	65 lm/W	650 lm	5000 mm	274,95 €
840461	RGB NW 4000 K	8,9 mm	65 lm/W	650 lm	15000 mm	824,95 €

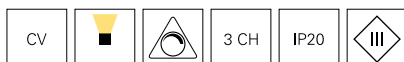


SMD 48V-10W LONG RUN RGB IP20

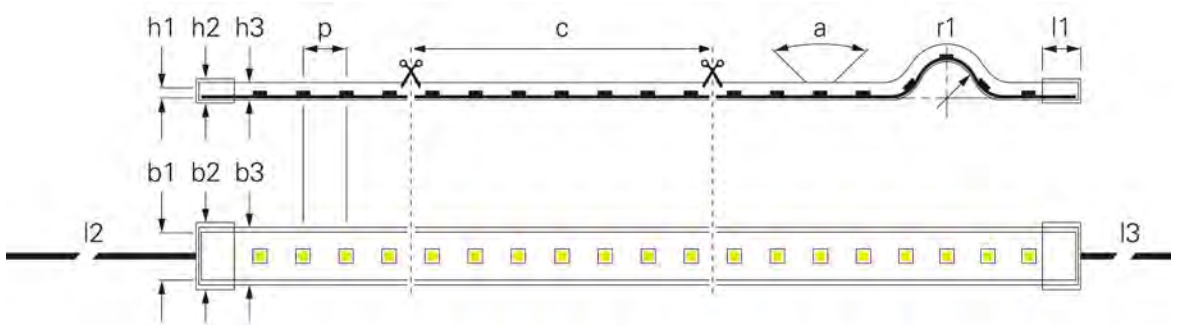
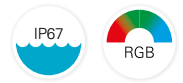


(p) Distance entre les LED	7,14 mm	Flux lumineux 1m	550 lm
(c) Longueur du segment	100 mm	Puissance au 1m	10 W
(a) Angle d'émission	120 Degré	Tension d'entrée	48 V/DC
(r1) Rayon de courbure min.	50 mm	CRI (Ra)	65
(h1) Hauteur	2,5 mm	Contrôle	Modulable via un contrôleur en option
(b1) Largeur	10 mm	Température de fonctionnement	-10 jusqu'à 55 °C
(l2) Longueur du câble primaire	1 m	Canaux	3
(l3) Longueur du câble secondaire	1 m		
Efficacité lumineuse à 1m	55 lm/W		

Article		Longueur	Prix
840446		5000 mm	134,95 €
840399		15000 mm	399,95 €
840407		50000 mm	1329,95 €



SMD 48V-10W LONG RUN RGB IP67

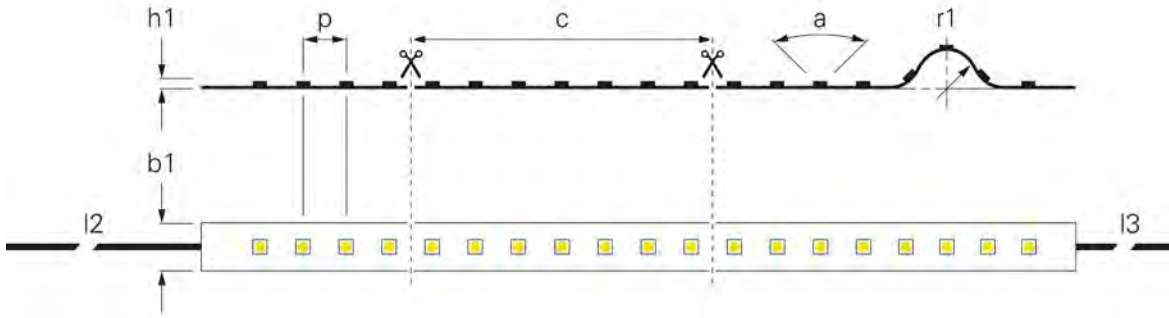


(p) Distance entre les LED	7,14 mm	(l3) Longueur du câble secondaire	1 m
(a) Angle d'émission	120 Degré	Efficacité lumineuse à 1m	51 lm/W
(r1) Rayon de courbure min.	50 mm	Flux lumineux 1m	510 lm
(h1) Hauteur	2,5 mm	Puissance au 1m	10 W
(h2) Hauteur de bouchon	6,5 mm	Tension d'entrée	48 V/DC
(h3) Longueur du tuyau	4,5 mm	CRI (Ra)	65
(b1) Largeur	10 mm	Contrôle	Modulable via un contrôleur en option
(b2) Largeur capuchon de fermeture	14,2 mm	Température de fonctionnement	-10 jusqu'à 55 °C
(b3) Largeur du tuyau	12 mm	Canaux	3
(l1) Longueur de l'embout de fin	10 mm		
(l2) Longueur du câble primaire	1 m		

Article	(c) Longueur du segment	Longueur	Type d'indice de protection IP	Prix
840400	100 mm	15000 mm	Flexible en silicone	459,95 €
840408	100 mm	50000 mm	Flexible en silicone	1529,95 €
840447	125 mm	5000 mm		149,95 €



SMD 48V-10W LONG RUN SINGLE IP20

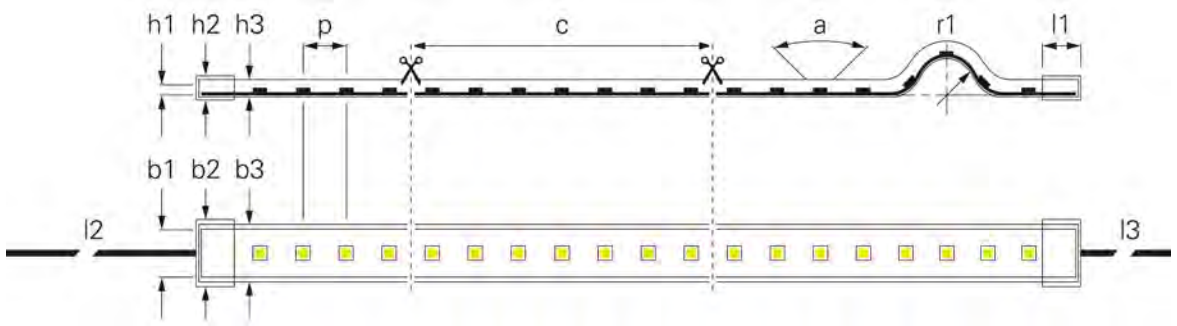


(p) Distance entre les LED	7,14 mm	Puissance au 1m	10 W
(c) Longueur du segment	100 mm	Tension d'entrée	48 V/DC
(a) Angle d'émission	120 Degré	CRI (Ra)	90
(r1) Rayon de courbure min.	50 mm	Contrôle	Modulable via un contrôleur en option
(h1) Hauteur	2,5 mm	Température de fonctionnement	-10 jusqu'à 55 °C
(l2) Longueur du câble primaire	1 m	Canaux	1
(l3) Longueur du câble secondaire	1 m		

Article	Température de couleur	(b1) Largeur	Efficacité lumineuse à 1m	Flux lumineux 1m	Longueur	EEL	Prix
840440	WW 2700 K	10 mm	121 lm/W	1210 lm	5000 mm		109,95 €
840393	WW 2700 K	10 mm	121 lm/W	1210 lm	15000 mm		339,95 €
840401	WW 2700 K	10 mm	121 lm/W	1210 lm	50000 mm		1129,95 €
840394	WW 3000 K	10 mm	124 lm/W	1240 lm	15000 mm		339,95 €
840402	WW 3000 K	10 mm	124 lm/W	1240 lm	50000 mm		1129,95 €
840442	WW 3000 K	12 mm	124 lm/W	1240 lm	5000 mm		109,95 €
840395	NW 4000 K	10 mm	130 lm/W	1300 lm	15000 mm		339,95 €
840403	NW 4000 K	10 mm	130 lm/W	1300 lm	50000 mm		1129,95 €
840444	NW 4000 K	12 mm	130 lm/W	1300 lm	5000 mm		109,95 €



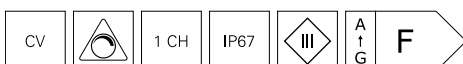
SMD 48V-10W LONG RUN SINGLE IP67



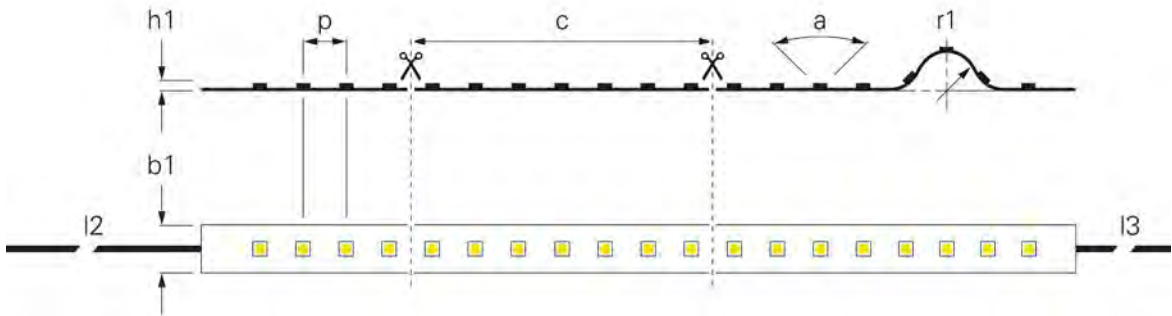
- **Idéal pour les voûtes de lumière et les longues durées de fonctionnement**
- **Jusqu'à 50 m d'un seul tenant avec alimentation d'un côté / des deux côtés**
- **Ruban adhésif performant 3M 300 LSE (IP20) / 3M VHB 5604A avec prétraitement primaire [IP67]**
- **Emballage écologique**

(p) Distance entre les LED	7,14 mm	(l3) Longueur du câble secondaire	1 m
(c) Longueur du segment	100 mm	Puissance au 1m	10 W
(a) Angle d'émission	120 Degré	Tension d'entrée	48 V/DC
(r1) Rayon de courbure min.	50 mm	CRI (Ra)	90
(h1) Hauteur	2,5 mm	Contrôle	Modulable via un contrôleur en option
(h2) Hauteur de bouchon	6,5 mm	Type d'indice de protection IP	Flexible en silicone
(h3) Longueur du tuyau	4,5 mm	Température de fonctionnement	-10 jusqu'à 55 °C
(b1) Largeur	10 mm	Canaux	1
(l1) Longueur de l'embout de fin	10 mm		
(l2) Longueur du câble primaire	1 m		

Article	Temp. de couleur	(b2) Largeur	(b3) Largeur du tuyau	Efficacité lumineuse à 1m	Flux lumineux 1m	Largeur	Prix
840396 WW	2700 K	14,2 mm	12 mm	109 lm/W	1090 lm	15000 mm	399,95 €
840404 WW	2700 K	14,2 mm	12 mm	109 lm/W	1090 lm	50000 mm	1324,95 €
840441 WW	2700 K	14,5 mm	14,5 mm	109 lm/W	1090 lm	50000 mm	129,95 €
840397 WW	3000 K	14,2 mm	12 mm	112 lm/W	1120 lm	15000 mm	399,95 €
840405 WW	3000 K	14,2 mm	12 mm	112 lm/W	1120 lm	50000 mm	1324,95 €
840443 WW	3000 K	14,5 mm	14,5 mm	112 lm/W	1120 lm	50000 mm	129,95 €
840398 NW	4000 K	14,2 mm	12 mm	118 lm/W	1180 lm	15000 mm	399,95 €
840406 NW	4000 K	14,2 mm	12 mm	118 lm/W	1180 lm	50000 mm	1324,95 €
840445 NW	4000 K	14,5 mm	14,5 mm	118 lm/W	1180 lm	50000 mm	129,95 €



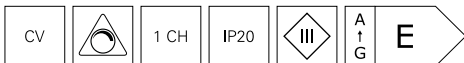
SMD 48V-4W LONG RUN IP20



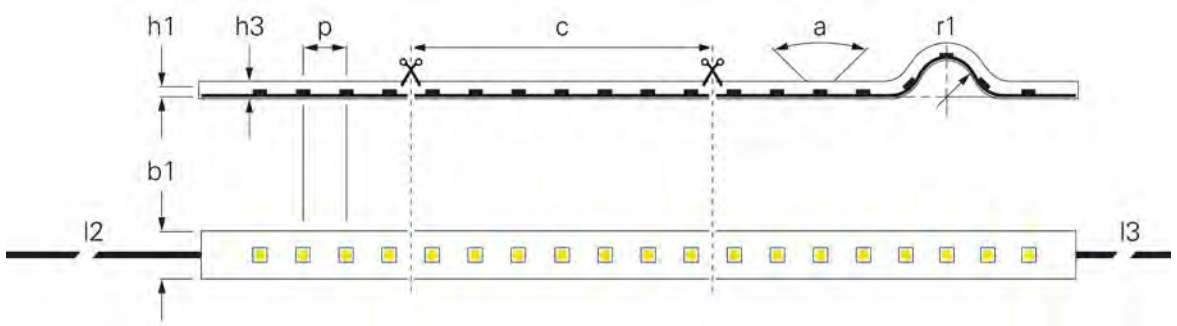
· ruban adhésif haute performance 3M 200MP

(p) Distance entre les LED	12,8 mm	(l2) Longueur du câble primaire	1 m
(c) Longueur du segment	166,66 mm	(l3) Longueur du câble secondaire	1 m
(a) Angle d'émission	120 Degré	Puissance au 1m	4 W
(r1) Rayon de courbure min.	50 mm	Tension d'entrée	48 V/DC
(h1) Hauteur	1,3 mm	CRI (Ra)	80
(h2) Hauteur de bouchon	2,6 mm	Contrôle	Modulable via un contrôleur en option
(b1) Largeur	10 mm	Température de fonctionnement	-15 jusqu'à 50 °C
(b2) Largeur capuchon de fermeture	10,5 mm	Canaux	1
(l1) Longueur de l'embout de fin	15 mm		

Article	Température de couleur	Efficacité lumineuse à 1m	Flux lumineux 1m	Longueur	Prix
840318	WW 3000 K	121 lm/W	485 lm	15000 mm	289,95 €
840337	WW 3000 K	121 lm/W	485 lm	50000 mm	999,95 €
840320	NW 4000 K	133 lm/W	530 lm	15000 mm	289,95 €
840339	NW 4000 K	133 lm/W	530 lm	50000 mm	999,95 €



SMD 48V-4W LONG RUN IP44



· ruban adhésif haute performance 3M 200MP

(p) Distance entre les LED	12,8 mm	(l3) Longueur du câble secondaire	1 m
(c) Longueur du segment	166,66 mm	Puissance au 1m	4 W
(a) Angle d'émission	120 Degré	Tension d'entrée	48 V/DC
(r1) Rayon de courbure min.	50 mm	CRI (Ra)	80
(h1) Hauteur	2,6 mm	Contrôle	Modulable via un contrôleur en option
(h2) Hauteur de bouchon	2,6 mm	Type d'indice de protection IP	Silicone
(b1) Largeur	10 mm	Canaux	1
(b2) Largeur capuchon de fermeture	10,5 mm		
(l1) Longueur de l'embout de fin	15 mm		
(l2) Longueur du câble primaire	1 m		

Article	Température de couleur	Efficacité lumineuse à 1m	Flux lumineux 1m	Longueur	Température de fonctionnement	Prix
840317	WW 3000 K	100 lm/W	400 lm	15000 mm	-15 jusqu'à 50 °C	349,95 €
840338	WW 3000 K	100 lm/W	400 lm	50000 mm	-10 jusqu'à 60 °C	1124,95 €
840319	NW 4000 K	114 lm/W	455 lm	15000 mm	-15 jusqu'à 50 °C	349,95 €
840340	NW 4000 K	114 lm/W	455 lm	50000 mm	-10 jusqu'à 60 °C	1124,95 €



BANDES LED 230V

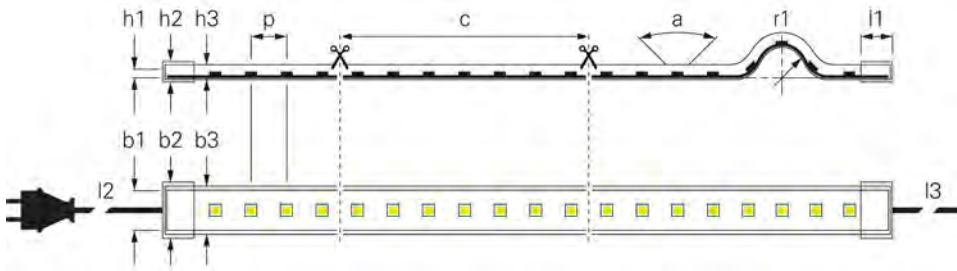
Ces bandes LED sont conviennent particulièrement en cas d'exigences spécifiques et d'accent sur des segments flexibles, résistants à l'eau et durables dans les espaces intérieurs et extérieurs.

En raison de la tension de 230V, aucun bloc d'alimentation supplémentaire n'est nécessaire. Le luminaire est livré prêt à être raccordé avec la fiche Schuko montée et le capuchon d'extrémité encapsulé.

Les applications comportant de longs segments, par exemple sur des bâtiments ou des couloirs d'hôtel, peuvent être utilisées sur une distance allant jusqu'à 50 m.




CMS 230 V-14 W LONG RUN IP65



- **Raccordement direct sur le réseau 230 V**
- **Prêt à être branché avec connecteur de contour IP 44 et capuchon**
- **Longueur totale maximale utilisable : 50 m**

(p) Distance entre les LED	11,9 mm	(l1) Longueur de l'embout de fin	27 mm
(c) Longueur du segment	166,7 mm	(l2) Longueur du câble primaire	3 m
(a) Angle d'émission	120 Degré	(l3) Longueur du câble secondaire	3 m
(r1) Rayon de courbure min.	150 mm	Puissance au 1m	14 W
(h1) Hauteur	13,2 mm	Tension d'entrée	220-240 V/CA
(h2) Hauteur de bouchon	18 mm	CRI (Ra)	80
(h3) Longueur du tuyau	13,2 mm	Type d'indice de protection IP	Couvercle en PVC
(b1) Largeur	17 mm	Type d'indice de protection de la prise	IP 44
(b2) Largeur capuchon de fermeture	21,8 mm	Température de fonctionnement	-10 jusqu'à 60 °C
(b3) Largeur du tuyau	17 mm	Canaux	1

Article	Température de couleur	Efficacité lumineuse à 1m	Flux lumineux 1m	Longueur	EEL	Prix
840390	WW 2700 K	103 lm/W	1442 lm	15000 mm		769,95 €
840391	WW 2700 K	103 lm/W	1442 lm	50000 mm		2499,95 €
840386	WW 3000 K	105 lm/W	1470 lm	15000 mm		769,95 €
840387	WW 3000 K	105 lm/W	1470 lm	50000 mm		2499,95 €
840388	NW 4000 K	114 lm/W	1596 lm	15000 mm		769,95 €
840389	NW 4000 K	114 lm/W	1596 lm	50000 mm		2499,95 €



Accessoires

930689	Bouchon de fin Set 2 pcs pour 230V LED Stripe		4,95 €
930690	Câble d'alimentation avec fiche contour pour 230V LED Stripe		34,95 €
930691	Flex Connecteur pour 230V LED Stripe		24,95 €
930692	Etriers de montage Set 10 pcs pour 230V LED Stripe		9,95 €
930693	Profil en plastique 1 m pour 230V LED Stripe		14,95 €
930809	Profil en plastique 2 m pour 230V LED Stripe		24,95 €



SET DE MONTAGE POUR IP65/IP67 LED-STRIPES

Kit composé de :

- 15 clips de fixation en silicone
- 30 vis en acier inoxydable
- 5 capuchons
- Sans silicone/adhésif

Boîtier Silicone

Article	pour Stripes avec dimensions extérieures	Prix
840293	11-12 mm	4,95 €
840294	13-15 mm	4,95 €
840295	17-19 mm	4,95 €
840392	8-10 mm	4,95 €



3M™ RUBAN ADHÉSIF DOUBLE FACE

- Pour le montage de profilés en aluminium / bandes LED sur des surfaces lisses
- Ne convient pas aux bandes en silicone IP65/67

Longueur 50 m Hauteur 0,2 mm

Article	Largeur	Prix
930345	8 mm	27,95 €
930346	10 mm	29,95 €
930347	12 mm	31,95 €
930348	15 mm	38,95 €
930349	20 mm	48,95 €
930350	25 mm	56,95 €



RUBAN ADHESIF DOUBLE FACE 3M™ POUR SURFACES EN SILICONE

- Ruban adhésif spécial pour bandes LED avec tube en silicone / encapsulation complète
- Résistance élevée aux solvants
- Résistance élevée à la température
- Adhérence initiale élevée
- Adhérence élevée sur la plupart des surfaces en silicone et des supports difficiles à encoller

Longueur 55 m Hauteur 0,127 mm

Article	Largeur	Prix
930405	10 mm	209,95 €
930406	12 mm	249,95 €







ALIMENTATIONS

862 DC - CV

878 DC - CC

892 AC - CV





■ Page 868



■ Page 868



□ ■ Page 869



■ Page 869



■ Page 870



■ Page 870



■ Page 871



■ Page 871



■ Page 872



■ Page 872



■ Page 873



■ □ Page 874

Alimentations



Page 875



Page 875



Page 876



Page 881



Page 881



Page 882



Page 882



Page 883



Page 884



Page 884



Page 885



Page 885



Page 886



Page 886



Page 889



Page 890



Page 890



Page 892



Page 892



Page 893

PLANIFIER ENCORE MIEUX LES INSTALLATIONS ÉLECTRIQUES

Vous remarquerez certainement les nouvelles données techniques en parcourant nos blocs d'alimentation et vous vous demanderez de quoi il s'agit ? À l'avenir, nous souhaitons vous aider à planifier et à dimensionner encore mieux vos installations. Le contexte est le suivant : de plus en plus de blocs d'alimentation pour l'éclairage sont installés dans les bâtiments standard [soit directement dans les luminaires, soit comme alimentations externes].

En raison des courants d'appel inhérents à la conception, les disjoncteurs peuvent être surchargés, par exemple, après une panne de courant et le démarrage simultané de tous les blocs d'alimentation. Afin de pouvoir en tenir compte lors de la phase de planification, nous vous fournissons les données nécessaires pour tous nos blocs d'alimentation.

SECTION DU FIL

Lors de l'installation de blocs d'alimentation à tension constante [CV] ou à courant constant [CC] et des composants associés, assurez-vous toujours à ce que les sections de câble sont suffisamment dimensionnées, notamment en fonction de la longueur du câble. Les sections de câble spécifiées

[mm²] ont été adaptées aux sections disponibles dans le commerce. La longueur de câble maximale de 10 m ne doit pas être dépassée. Les « valeurs rouges » doivent impérativement être évitées.

12 V	2 m	5 m	10 m	12 m
25 W	0,25	0,75	1,50	[2,50]
50 W	0,75	1,50	4,00	[4,00]
75 W	1,00	2,50	4,00	[6,00]
100 W	1,50	4,00	6,00	[10,00]
125 W	1,50	4,00	10,00	[10,00]
150 W	2,50	6,00	10,00	-
200 W	2,50	6,00	-	-
300 W	4,00	10,00	-	-
400 W	6,00	-	-	-

24 V	2 m	5 m	10 m	12 m
25 W	0,25	0,25	0,50	[0,50]
50 W	0,25	0,50	0,75	[1,00]
75 W	0,25	0,75	1,00	[1,50]
100 W	0,50	0,75	1,50	[2,50]
125 W	0,50	1,00	2,50	[2,50]
150 W	0,50	1,50	2,50	[4,00]
200 W	0,75	1,50	4,00	[4,00]
300 W	1,00	2,50	6,00	-
400 W	1,50	4,00	6,00	-

48 V	2 m	5 m	10 m	12 m
25 W	0,25	0,25	0,25	[0,25]
50 W	0,25	0,25	0,25	[0,25]
75 W	0,25	0,25	0,50	[0,50]
100 W	0,25	0,25	0,50	[0,50]
125 W	0,25	0,25	0,50	[0,75]
150 W	0,25	0,50	0,75	[0,75]
200 W	0,25	0,50	1,00	[1,00]
300 W	0,25	0,75	1,50	[1,50]
400 W	0,50	1,00	2,50	[2,50]

COMBIEN DE BLOCS D'ALIMENTATION PAR DISJONCTEUR?

Le nombre maximum de blocs d'alimentation pouvant être connectés au disjoncteur correspondant dépend directement du courant d'appel. Dans nos »Recherche Rapides«, vous trouverez le nombre pour les types de disjoncteurs les plus courants [B10A, B16A, C10A, C16A].

CHARGE CAPACITIVE DES ALIMENTATIONS

En raison de leur conception, certains blocs d'alimentation ont des charges capacitives très différentes. En particulier en combinaison avec des détecteurs de mouvement, des interrupteurs crépusculaires ou des actionneurs de commutation/de variation, cette valeur, qui est disponible pour de nombreux blocs d'alimentation et indiquée dans nos « Quick Finders » [comme pour le condensateur en nF/pF], joue un rôle important en ce qui concerne l'adéquation et la durabilité de tous les composants. Veuillez également vous référer aux fiches techniques des fabricants.

Données électr.		gradable par						Insérer / Conception			limites électriques		Alimentation	
Voltage	Puissance	connexion de phase	1 - 10V	Variateur tactile (Push)	DALI	KNX	Intérieur	Extérieur	Conception	charge capacitive	Quantité maximale par Disjoncteur automatique	Article	page	
12V	20 W						x		flat	938uF	B10A=17, B16A=27, C10A=36, C16A=58	862232	869	
12V	2,5-25 W	x					x		basic	31.16nF	B10=35, B16=56, C10=35, C16=56	862240	873	
12V	40 W						x		basic	251.7nF	B10A=11, B16A=18, C10A=24, C16A=39	862162	870	

CONNAISSEZ-VOUS NOS BLOCS D'ALIMENTATION LONG-FLAT?

La série d'alimentations Long-Flat très appréciée pour le montage dans les corniches de plafond, les joints d'ombre ou toutes les autres situations d'encastrement où la place est limitée est désormais disponible en 12V, 24V et 48V dans les versions les plus diverses de 45-240W, en version On/Off et gradable par coupure de phase.

Vous trouverez tous les blocs d'alimentation Long-Flat à la page 869.



Données électr.	gradable par						Insérer / Conception			limites électriques		Alimentation		
	Voltage	Puissance	connexion de phase	1 - 10V	Variateur tactile [Push]	DALI	KNX	Intérieur	Extérieur	Conception	charge capacitive	Quantité maximale par Disjoncteur automatique	Article	page
12V	4 W							x	x	mini		B10A=17, B16A=28, C10A=37, C16A=59	872127	868
12V	6 W							x		flat	38.83nF	B10A=17, B16A=28, C10A=37, C16A=59	872629	869
12V	12 W							x	x	octo	101uF	B10A=17, B16A=27, C10A=36, C16A=58	862229	868
12V	12 W							x		flat		B10A=17, B16A=27, C10A=36, C16A=58	862231	869
12V	20 W							x		flat	938uF	B10A=17, B16A=27, C10A=36, C16A=58	862232	869
12V	2,5-25 W	x						x		basic	31.16nF	B10=35, B16=56, C10=35, C16=56	862240	873
12V	40 W							x		basic	251.7nF	B10A=11, B16A=18, C10A=24, C16A=39	862162	870
12V	40 W							x	x	IP	621.5nF	B10A=5, B16A=9, C10A=12, C16A=19	872082	870
12V	40 W							x	x	IP		B10A=6, B16A=9, C10A=10, C16A=16	872097	871
12V	40 W		x	x	x			x		basic		B10A=18, B16A=28, C10A=36, C16A=56	862253	875
12V	45 W							x		long-flat	462.1nF	B10A=5, B16A=9, C10A=12, C16A=19	862123	869
12V	50 W							x		flat	485.5nF	B10A=11, B16A=18, C10A=24, C16A=39	862121	869
12V	12-50 W	x						x		basic	1924uF	B10A=17, B16A=28, C10A=17, C16A=28	862220	873
12V	60 W							x		long-flat	462.1nF	B10A=5, B16A=9, C10A=12, C16A=19	862093	869
12V	60 W							x	x	IP		B10A=6, B16A=9, C10A=10, C16A=16	872098	871
12V	60 W							x	x	IP		B10A=6, B16A=9, C10A=10, C16A=16	872109	876
12V	75 W							x		basic	870nF	B10A=11, B16A=18, C10A=24, C16A=39	862127	870
12V	75 W							x	x	IP	621.5nF	B10A=5, B16A=8, C10A=10, C16A=16	872084	870
12V	75 W		x	x	x			x		basic		B10A=10, B16A=16, C10A=20, C16A=32	862254	875
12V	90 W							x	x	IP		B10A=2, B16A=3, C10A=3, C16A=6	872099	871
12V	100 W							x		basic	842.2nF	B10A=3, B16A=5, C10A=7, C16A=11	862165	870
12V	100 W							x	x	IP	621.5nF	B10A=3, B16A=5, C10A=7, C16A=11	872093	870
12V	100 W							x		long-flat	462.1nF	B10A=3, B16A=5, C10A=7, C16A=11	862125	869
12V	33-100 W	x						x	x	IP	93,14nF	B10=7, B16=15, C10=7, C16=15	872135	874
12V	34-100 W	x						x		basic	146,34nF	B10=7, B16=15, C10=7, C16=15	862241	873
12V	120 W							x	x	IP		B10A=2, B16A=4, C10A=4, C16A=6	872100	871

Données électr.		gradable par						Insérer / Conception			limites électriques		Alimentation	
Voltage	Puissance	connexion de phase		Variateur tactile [Push]	DALI	KNX	Intérieur	Extérieur	Conception	charge capacitive	Quantité maximale par Disjoncteur automatique	Article	page	
		1 - 10V												
12V	120 W					x	x		IP		B10A=2, B16A=4, C10A=4, C16A=6	872110	876	
12V	150 W						x		long-flat	462.1nF	B10A=3, B16A=5, C10A=6, C16A=10	862172	869	
12V	150 W						x		basic	591.2nF	B10A=2, B16A=4, C10A=6, C16A=9	862167	869	
12V	150 W						x	x	IP	621.5nF	B10A=2, B16A=4, C10A=6, C16A=9	872086	870	
12V	66-200 W	x					x	x	IP	148,64nF	B10=3, B16=7, C10=3, C16=7	872137	874	
12V	200 W						x	x	IP	621.5nF	B10A=2, B16A=3, C10A=4, C16A=7	872088	870	
12V	200 W					x	x		IP		B10A=2, B16A=4, C10A=4, C16A=6	872111	876	
24V	4 W						x	x	mini		B10A=59, B16A=94, C10A=123, C16A=197	872128	868	
24V	6 W						x		flat	43.5nF	B10A=17, B16A=28, C10A=37, C16A=59	872630	869	
24V	12 W						x	x	octo	620uF	B10A=17, B16A=27, C10A=36, C16A=58	862230	868	
24V	12 W						x		flat	311uF	B10A=17, B16A=27, C10A=36, C16A=58	862233	869	
24V	20 W						x		flat	446uF	B10A=17, B16A=27, C10A=36, C16A=58	862234	869	
24V	2,5-25 W	x					x		basic	9520uF	B10=35, B16=56, C10=35, C16=56	862221	873	
24V	30W	x					x		long-flat		B16A=25, C16A=40	862277	873	
24V	12-30W			x	x		x		long-flat		B10A=27, B16A=44, C10A=44, C16A=70	872146	876	
24V	40 W						x		basic	762nF	B10A=11, B16A=18, C10A=24, C16A=39	862163	870	
24V	40 W						x	x	IP	626.3nF	B10A=5, B16A=9, C10A=12, C16A=19	872083	870	
24V	40 W						x	x	IP		B10A=6, B16A=9, C10A=10, C16A=16	872101	871	
24V	40 W		x	x	x		x		basic		B10A=18, B16A=28, C10A=36, C16A=56	862255	875	
24V	45 W						x		long-flat	451.2nF	B10A=5, B16A=9, C10A=12, C16A=19	862124	869	
24V	12-50 W	x					x		basic	10520uF	B10A=17, B16A=28, C10A=17, C16A=28	862222	873	
24V	50 W						x		flat	604.5nF	B10A=11, B16A=18, C10A=24, C16A=39	862122	869	
24V	60 W						x		long-flat	451.2nF	B10A=5, B16A=9, C10A=12, C16A=19	862094	869	
24V	60 W						x	x	IP		B10A=6, B16A=9, C10A=10, C16A=16	872102	871	
24V	60 W					x	x		IP		B10A=6, B16A=9, C10A=10, C16A=16	872112	876	
24V	12-60 W	x					x	x	*			872045	872	

Données électr.		gradable par						Insérer / Conception			limites électriques		Alimentation	
Voltage	Puissance	connexion de phase	Variateur tactile [Push]			KNX	Intérieur	Extérieur	Conception	charge capacitive	Quantité maximale par Disjoncteur automatique	Article	page	
			1 - 10V											DALI
24V	60W	x					x		long-flat	B16A= 25, B16A=40	862278	873		
24V	26-60W			x	x		x		long-flat	B10A=23, B16A=37, C10A=37, C16A=59	872147	876		
24V	75 W						x		basic	760nF B10A=11, B16A=18, C10A=24, C16A=39	862164	870		
24V	75 W						x	x	IP	626.3nF B10A=5, B16A=8, C10A=10, C16A=16	872085	870		
24V	75 W		x	x	x		x		basic	B10A=10, B16A=16, C10A=20, C16A=32	862256	875		
24V	25-75W	x					x		long-flat	B10A=2, B16A=4, C10A=5, C16A=9	862282	872		
24V	90 W						x	x	IP	B10A=2, B16A=3, C10A=3, C16A=6	872103	871		
24V	100 W						x		basic	724.2nF B10A=3, B16A=5, C10A=7, C16A=11	862166	870		
24V	33-100 W	x					x		IP	94,13nF B10=7, B16=15, C10=7, C16=15	872136	874		
24V	34-100 W	x					x		basic	140.74nF B10=7, B16=15, C10=7, C16=15	862242	873		
24V	100 W						x		long-flat	451.2nF B10A=3, B16A=5, C10A=7, C16A=11	862126	869		
24V	100 W						x	x	IP	626.3nF B10A=3, B16A=5, C10A=7, C16A=11	872094	870		
24V	120 W						x	x	IP	B10A=2, B16A=4, C10A=4, C16A=6	872104	871		
24V	120 W					x	x	x	IP	B10A=2, B16A=4, C10A=4, C16A=6	872113	876		
24V	150 W						x		basic	591.2nF B10A=2, B16A=4, C10A=6, C16A=9	862168	870		
24V	150 W						x		long-flat	451.2nF B10A=3, B16A=5, C10A=6, C16A=10	862173	869		
24V	150 W						x	x	IP	626.3nF B10A=2, B16A=4, C10A=6, C16A=9	872087	870		
24V	30-150 W	x					x	x	*		872046	872		
24V	50-150 W	x					x		long-flat	B10A=2, B16A=3, C10A=4, C16A=7	862268	872		
24V	150 W		x	x	x		x		basic	B10A=5, B16A=9, C10A=10, C16A=18	862262	875		
24V	45-150W			x	x		x		long-flat	B10A=11, B16A=17, C10A=17, C16A=27	872148	876		
24V	200 W					x	x		IP	B10A=2, B16A=4, C10A=4, C16A=6	872114	876		
24V	66-200 W	x					x	x	IP	148.64nF B10=3, B16=7, C10=3, C16=7	872138	874		
24V	240 W						x	x	IP	626.3nF B10A=2, B16A=3, C10A=4, C16A=7	872089	870		
24V	240 W						x		long-flat	5600uF B10A=1, B16A=2, C10A=3, C16A=5	862265	869		
24V	80-240W	x					x		long-flat	B10A=2, B16A=3, C10A=4, C16A=6	862280	872		

Données électr.		gradable par						Insérer / Conception			limites électriques		Alimentation	
Voltage	Puissance	connexion de phase		Variateur tactile [Push]	DALI	KNX	Intérieur	Extérieur	Conception	charge capacitive	Quantité maximale par Disjoncteur automatique	Article	page	
		1 - 10V												
24V	240 W		x	x	x		x		basic		B10A=3, B16A=5, C10A=6, C16A=10	862263	875	
24V	320 W						x	x	IP	626.3nF	B10A=2, B16A=3, C10A=4, C16A=6	872091	870	
48V	40 W						x	x	IP		B10A=6, B16A=9, C10A=10, C16A=16	872105	871	
48V	60 W						x	x	IP		B10A=6, B16A=9, C10A=10, C16A=16	872106	871	
48V	25-75W	x					x		long-flat		B10A=2, B16A=4, C10A=5, C16A=9	862283	872	
48V	75 W		x	x	x		x		basic		B10A=10, B16A=16, C10A=20, C16A=32	862273	875	
48V	90 W						x	x	IP		B10A=2, B16A=3, C10A=3, C16A=6	872107	871	
48V	33-100 W	x					x		IP	6,6uF	B10=3 B16=5, C10=7, C16=11	872142	874	
48V	34-100 W	x					x		basic	140,74nF	B10=7 B16=15, C10=7, C16=15	862274	873	
48V	100 W						x		long-flat	451.2nF	B10A=3, B16A=5, C10A=7, C16A=11	862270	869	
48V	120 W						x	x	IP		B10A=2, B16A=4, C10A=4, C16A=6	872108	871	
48V	150 W		x	x	x		x		basic		B10A=5, B16A=9, C10A=10 C16A=18	862275	875	
48V	50-150 W	x					x		long-flat		B10A=2, B16A=3, C10A=4, C16A=7	862269	872	
48V	150 W						x		long-flat	451.2nF	B10A=3, B16A=5, C10A=6, C16A=10	862271	869	
48V	80-240W	x					x		long-flat		B10A=2, B16A=3, C10A=4, C16A=6	862281	872	
48V	320 W						x	x	IP	626.3nF	B10A=2, B16A=3, C10A=4, C16A=6	872145	870	
48V	66-200 W	x					x	x	IP	6,6uF	B10=2, B16=3, C10=4 C16=7	872143	874	
48V	200 W					x	x		IP		B10A=2, B16A=4, C10A=4, C16A=6	872115	876	
48V	240 W		x	x	x		x		basic		B10A=3, B16A=5, C10A=6, C16A=10	862276	875	
48V	240 W						x		long-flat	5600uF	B10A=1, B16A=2, C10A=3, C16A=5	862272	869	
48V	600 W						x	x	IP		B10A=1, B16A=1, C10A=1, C16A=2	872125	871	
48V	600 W		x				x	x	IP		B10A=1, B16A=1, C10A=1, C16A=2	872126	875	

Alimentations Conception



mini



rond / octo



flat



basic



long-flat



IP

* Conception spécial



DEKO-LIGHT BOITIER D'ALIMENTATION CV | DESIGN MINI

- Sans scintillement
- Résistance aux courts-circuits et aux surcharges

Boîtier	Plastique	Hauteur	21 mm
Puissance	4 W	Tension d'entrée	220-240 V/CA
Longueur	53 mm	Emplacement de montage	Intérieur, Extérieur
Largeur	27 mm		

Article	Tension de sortie	Courant de sortie	Prix
872127 ■	12 V/DC	0-330 mA	12,95 €
872128 ■	24 V/DC	0-170 mA	12,95 €



DEKO-LIGHT BOITIER D'ALIMENTATION CV IP | DESIGN OCTO

- Sans scintillement
- Résistance aux courts-circuits et aux surcharges

Boîtier	Plastique	Hauteur	24 mm
Puissance	12 W	Tension d'entrée	220-240 V/CA
Longueur	50 mm	Emplacement de montage	Intérieur, Extérieur
Largeur	48 mm		

Article	Tension de sortie	Courant de sortie	Prix
862229 ■	12 V/DC	0-1000 mA	21,95 €
862230 ■	24 V/DC	0-500 mA	21,95 €



DEKO-LIGHT BOITIERS D'ALIMENTATION CV | DESIGN FLAT

- Idéal pour le montage en vert dans les décors
- Sans flammèche
- Résistant aux courts-circuits et aux surcharges
- Protection contre les courts-circuits et les surcharges



Boîtier Plastique Emplacement de montage Intérieur
Tension d'entrée 220-240 V/CA

Article	Tension de sortie	Puissance	Courant de sortie	Longueur	Largeur	Hauteur	Prix
872629 ■	12 V/DC	6,0 W	0-500 mA	98 mm	46 mm	11 mm	16,95 €
862231 ■	12 V/DC	12,0 W	0-1000 mA	128 mm	50 mm	13 mm	21,95 €
862232 ■	12 V/DC	20,0 W	0-1670 mA	128 mm	50 mm	13 mm	25,95 €
862121 ■	12 V/DC	50,0 W	0-4160 mA	185 mm	62 mm	22 mm	52,95 €
872630 ■	24 V/DC	6,0 W	0-250 mA	98 mm	46 mm	11 mm	16,95 €
862233 ■	24 V/DC	12,0 W	0-500 mA	128 mm	50 mm	13 mm	21,95 €
862234 ■	24 V/DC	20,0 W	0-830 mA	128 mm	50 mm	13 mm	25,95 €
862122 ■	24 V/DC	50,0 W	0-2100 mA	185 mm	62 mm	22 mm	52,95 €



DEKO-LIGHT BOITIERS D'ALIMENTATION CV | DESIGN LONG-FLAT

- Format compact
- Sans scintillement
- Protection contre les courts-circuits, les surcharges et les surchauffes
- Parfait pour une installation dans les voûtes



Boîtier Plastique Emplacement de montage Intérieur
Tension d'entrée 220-240 V/CA

Article	Tension de sortie	Puissance	Courant de sortie	Longueur	Largeur	Hauteur	Prix
862123 ■	12 V/DC	45,0 W	0-3750 mA	251 mm	30 mm	16 mm	49,95 €
862093 □	12 V/DC	60,0 W	0-5000 mA	305 mm	30 mm	17 mm	59,95 €
862125 ■	12 V/DC	100,0 W	0-8340 mA	312 mm	30 mm	18,2 mm	96,95 €
862172 ■	12 V/DC	132,0 W	0-11000 mA	335 mm	30 mm	21,6 mm	129,95 €
862124 ■	24 V/DC	45,0 W	0-1870 mA	251 mm	30 mm	16 mm	49,95 €
862094 □	24 V/DC	60,0 W	0-2500 mA	305 mm	30 mm	18,2 mm	59,95 €
862126 ■	24 V/DC	100,0 W	0-4170 mA	312 mm	30 mm	18,2 mm	96,95 €
862173 ■	24 V/DC	150,0 W	0-6250 mA	335 mm	30 mm	21,6 mm	129,95 €
862265 ■	24 V/DC	240,0 W	0-10000 mA	357 mm	32 mm	23 mm	159,95 €
862270 ■	48 V/DC	100,0 W	0-2080 mA	312 mm	30 mm	18,2 mm	96,95 €
862271 ■	48 V/DC	150,0 W	0-3125 mA	335 mm	30 mm	21,6 mm	129,95 €
862272 ■	48 V/DC	240,0 W	0-5000 mA	357 mm	32 mm	22,5 mm	159,95 €



DEKO-LIGHT BOITIERS D'ALIMENTATION CV | DESIGN BASIC

- Sans scintillement
- Résistant aux courts-circuits et aux surcharges
- Protection contre la surchauffe



Boîtier Plastique Emplacement de montage Intérieur
Tension d'entrée 220-240 V/CA

Article	Tension de sortie	Puissance	Courant de sortie	Longueur	Largeur	Hauteur	Prix
862162	12 V/DC	40,0 W	0-3300 mA	166 mm	52 mm	24 mm	46,95 €
862127	12 V/DC	75,0 W	0-6300 mA	184 mm	61 mm	32 mm	74,95 €
862165	12 V/DC	100,0 W	0-8300 mA	184 mm	61 mm	32 mm	96,95 €
862167	12 V/DC	150,0 W	0-12500 mA	210 mm	67 mm	34 mm	129,95 €
862163	24 V/DC	40,0 W	0-1700 mA	166 mm	52 mm	24 mm	46,95 €
862164	24 V/DC	75,0 W	0-3100 mA	184 mm	61 mm	32 mm	74,95 €
862166	24 V/DC	100,0 W	0-4200 mA	184 mm	61 mm	32 mm	96,95 €
862168	24 V/DC	150,0 W	0-6250 mA	210 mm	67 mm	34 mm	129,95 €



DEKO-LIGHT BOITIERS D'ALIMENTATION CV IP | DESIGN IP

- Boîtier robuste
- Sans scintillement
- Protection contre les courts-circuits, les surcharges et les surchauffes
- Format compact



Boîtier Aluminium Emplacement de montage Intérieur, Extérieur
Tension d'entrée 100-240 V/CA

Article	Tension de sortie	Puissance	Courant de sortie	Longueur	Largeur	Hauteur	Prix
872082	12 V/DC	40,0 W	0-3340 mA	176 mm	58 mm	30,5 mm	74,95 €
872084	12 V/DC	75,0 W	0-6250 mA	186 mm	64 mm	39 mm	94,95 €
872093	12 V/DC	100,0 W	0-8340 mA	186 mm	64 mm	39 mm	114,95 €
872086	12 V/DC	150,0 W	0-12500 mA	191 mm	70 mm	40 mm	149,95 €
872088	12 V/DC	200,0 W	0-16670 mA	249 mm	72 mm	41 mm	179,95 €
872083	24 V/DC	40,0 W	0-1670 mA	176 mm	58 mm	30,5 mm	74,95 €
872085	24 V/DC	75,0 W	0-3125 mA	186 mm	64 mm	39 mm	94,95 €
872094	24 V/DC	100,0 W	0-4170 mA	186 mm	64 mm	39 mm	114,95 €
872087	24 V/DC	150,0 W	0-6250 mA	191 mm	70 mm	40 mm	149,95 €
872089	24 V/DC	240,0 W	0-10000 mA	249 mm	72 mm	40 mm	184,95 €
872091	24 V/DC	320,0 W	0-13340 mA	252 mm	90 mm	44 mm	219,95 €
872145	48 V/DC	320,0 W	0-6660 mA	252 mm	90 mm	44 mm	219,95 €



MEANWELL BOITIERS D'ALIMENTATION CV IP | NPF-SÉRIE

- Sans scintillement
- Résistance aux courts-circuits et aux surcharges
- Protection contre la surchauffe
- Boîtier robuste

IP67



Boîtier	Plastique	Emplacement de montage	Intérieur, Extérieur
Tension d'entrée	90-305 V/CA		

Article	Tension de sortie	Puissance	Courant de sortie	Longueur	Largeur	Hauteur	Prix
872097	12 V/DC	40,0 W	0-3340 mA	150 mm	53 mm	35 mm	84,95 €
872098	12 V/DC	60,0 W	0-5000 mA	150 mm	53 mm	35 mm	94,95 €
872099	12 V/DC	90,0 W	0-7500 mA	171 mm	63 mm	37,5 mm	119,95 €
872100	12 V/DC	120,0 W	0-10000 mA	191 mm	63 mm	37,5 mm	139,95 €
872101	24 V/DC	40,0 W	0-1670 mA	150 mm	53 mm	35 mm	84,95 €
872102	24 V/DC	60,0 W	0-2500 mA	150 mm	53 mm	35 mm	94,95 €
872103	24 V/DC	90,0 W	0-3750 mA	171 mm	63 mm	37,5 mm	119,95 €
872104	24 V/DC	120,0 W	0-5000 mA	191 mm	63 mm	37,5 mm	139,95 €
872105	48 V/DC	40,0 W	0-840 mA	150 mm	53 mm	35 mm	84,95 €
872106	48 V/DC	60,0 W	0-1250 mA	150 mm	53 mm	35 mm	94,95 €
872107	48 V/DC	90,0 W	0-1880 mA	171 mm	63 mm	37,5 mm	119,95 €
872108	48 V/DC	120,0 W	0-2500 mA	191 mm	63 mm	37,5 mm	139,95 €



IP67

MEANWELL BOITIERS D'ALIMENTATION CV IP | ELG/HLG-SÉRIE

- Tension/courant de sortie réglable par potentiomètre
- Format compact
- Sans scintillement
- Protection contre les courts-circuits, les surcharges et les surchauffes



Boîtier	Aluminium	Largeur	144 mm
Tension de sortie	48 V/DC	Hauteur	48,5 mm
Puissance	600 W	Tension d'entrée	90-305 V/CA
Courant de sortie	0-12500 mA	Emplacement de montage	Intérieur, Extérieur
Longueur	280 mm		

Article Prix

872125  **489,95 €**



ABN LED TRANSFORMATEUR DE SÉCURITÉ CV DIM IP

- Transformateur de sécurité [DC] selon DIN 2006-7 EN 61558-2-6 : 2010-04
- Isolation renforcée et double [enroulements primaire et secondaire séparés]
- Pièces plastiques isolantes supplémentaires
- Conditions d'essai renforcées
- Approprié pour les applications dans le domaine de la protection accrue des personnes selon la norme DIN EN 61558 pour l'exploitation de luminaires dans les piscines, les fontaines, les salles d'eau ou autres
- Diminution primaire par coupure de phase
- Charge maximale : 80% de puissance en mode continu



Boîtier	Plastique	Canaux	1
Tension de sortie	24 V/DC	Emplacement de montage	Intérieur, Extérieur
Tension d'entrée	220-240 V/CA		

Article		Puissance	Longueur	Largeur	Hauteur	Prix
872045	■	12,0-60,0 W	150 mm	90 mm	70 mm	369,95 €
872046	■	30,0-150,0 W	176 mm	116 mm	110 mm	619,95 €



DEKO-LIGHT BOITIERS D'ALIMENTATION CV DIM / DESIGN LONG-FLAT

- Intensité variable avec coupure en début et en fin de phase
- Idéal pour l'équipement des installations existantes grâce à l'intensité variable primaire avec des variateurs rotatifs/à bouton-poussoir [compatibles C]
- Format longitudinal et compact
- Ne peut pas être combiné avec des variateurs PWM tels que RF, DMX, DALI, KNX
- Sans scintillement
- Résistant aux courts-circuits et aux surcharges
- Protection contre les surchauffes



Boîtier	Plastique	Canaux	1
Largeur	32 mm	Emplacement de montage	Intérieur

Article		Tension de sortie	Puissance	Longueur	Hauteur	Tension d'entrée	Prix
862282	■	24 V/DC	25,0-75,0 W	400 mm	21,6 mm	198-264 V/CA	99,95 €
862268	■	24 V/DC	50,0-150,0 W	400 mm	21,6 mm	220-240 V/CA	129,95 €
862280	■	24 V/DC	80,0-240,0 W	443 mm	23 mm	220-240 V/CA	159,95 €
862283	■	48 V/DC	25,0-75,0 W	400 mm	21,6 mm	198-264 V/CA	99,95 €
862269	■	48 V/DC	50,0-150,0 W	400 mm	21,6 mm	220-240 V/CA	129,95 €
862281	■	48 V/DC	80,0-240,0 W	443 mm	23 mm	220-240 V/CA	159,95 €





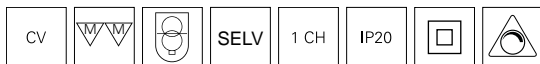
BLOCS D'ALIMENTATIONS KPG CV DIM / FORMAT LONG-FLAT

- Intensité variable via les variateurs à coupure en fin de phase
- Idéal pour l'équipement des installations existantes grâce à l'intensité variable primaire avec des variateurs rotatifs/à bouton-poussoir [compatibles C]
- Format longitudinal et compact
- Combinaison impossible avec des variateurs PWM tels que RF, DMX, DALI, KNX
- Sans scintillement
- Résistance aux courts-circuits et aux surcharges
- Protection contre les surchauffes



Boîtier	Polycarbonate	Tension d'entrée	220-240 V/CA
Tension de sortie	24 V/DC	Canaux	1
Largeur	30 mm	Emplacement de montage	Intérieur
Hauteur	18,5 mm		

Article		Puissance	Longueur	Prix
862277	<input type="checkbox"/>	0,0-30,0 W	260 mm	114,95 €
862278	<input type="checkbox"/>	0,0-60,0 W	300 mm	179,95 €



DEKO-LIGHT BOITIERS D'ALIMENTATION CV DIM | DESIGN BASIC

- Diminuable avec des variateurs à coupure de phase en amont/en aval
- Idéal pour l'équipement ultérieur d'installations existantes, car gradable en premier lieu
- avec des variateurs rotatifs/à touche (compatibles C)
- Ne peut pas être combiné avec des variateurs PWM comme RF, DMX, DALI, KNX
- Sans scintillement
- Résistant aux courts-circuits et aux surcharges
- Protection contre la surchauffe



Boîtier	Plastique	Canaux	1
Tension d'entrée	220-240 V/CA	Emplacement de montage	Intérieur

Article		Tension de sortie	Puissance	Longueur	Largeur	Hauteur	Prix
862240	<input checked="" type="checkbox"/>	12 V/DC	9,6-25,0 W	128 mm	52 mm	30 mm	54,95 €
862220	<input checked="" type="checkbox"/>	12 V/DC	12,0-50,0 W	184 mm	61 mm	32 mm	74,95 €
862241	<input checked="" type="checkbox"/>	12 V/DC	34,0-100,0 W	210 mm	67 mm	34 mm	144,95 €
862221	<input checked="" type="checkbox"/>	24 V/DC	9,6-25,0 W	128 mm	52 mm	30 mm	54,95 €
862222	<input checked="" type="checkbox"/>	24 V/DC	12,0-50,0 W	184 mm	61 mm	32 mm	74,95 €
862242	<input checked="" type="checkbox"/>	24 V/DC	34,0-100,0 W	210 mm	67 mm	34 mm	144,95 €
862274	<input checked="" type="checkbox"/>	48 V/DC	34,0-100,0 W	210 mm	67 mm	34 mm	144,95 €





DEKO-LIGHT BOITIERS D'ALIMENTATION CV DIM IP | DESIGN IP

- Diminuable avec des variateurs à coupure de phase en amont/en aval
- Idéal pour l'équipement ultérieur d'installations existantes, car gradable en premier lieu avec des variateurs rotatifs/à touche [compatibles C]
- Ne peut pas être combiné avec des variateurs PWM comme RF, DMX, DALI ou KNX
- Boîtier robuste
- Sans scintillement
- Résistant aux courts-circuits et aux surcharges
- Protection contre la surchauffe



Boîtier	Aluminium	Canaux	1
Hauteur	40 mm	Emplacement de montage	Intérieur, Extérieur
Tension d'entrée	220-240 V/CA		

Article	Tension de sortie	Puissance	Longueur	Largeur	Prix
872135 ■	12 V/DC	33,0-100,0 W	191 mm	70 mm	169,95 €
872137 □	12 V/DC	66,0-200,0 W	249 mm	72 mm	206,95 €
872136 ■	24 V/DC	33,0-100,0 W	191 mm	70 mm	169,95 €
872138 □	24 V/DC	66,0-200,0 W	249 mm	72 mm	206,95 €
872142 □	48 V/DC	33,0-100,0 W	191 mm	70 mm	169,95 €
872143 □	48 V/DC	66,0-200,0 W	249 mm	72 mm	206,95 €





DEKO-LIGHT BOITIERS D'ALIMENTATION CV DIM | LCP DALI

- Diminuable avec DALI2 / DALI1
- Diminuable avec 0-10V / 1-10V
- Diminuable avec variateur tactile par bouton-poussoir 230V (iPush)
- Nouvelle fonction Intelli-Push [combinaison de touches synchronise si nécessaire tous les appareils secteur connectés]
- Un bloc d'alimentation et un variateur PWM dans un seul appareil
- Résistant aux courts-circuits et aux surcharges
- Protection contre la surchauffe



Boîtier	Plastique	Canaux	1
Tension d'entrée	220-240 V/CA	Emplacement de montage	Intérieur

Article		Tension de sortie	Puissance	Longueur	Largeur	Hauteur	Prix
862253	<input type="checkbox"/>	12 V/DC	40,0 W	185 mm	42,5 mm	28,5 mm	99,95 €
862254	<input type="checkbox"/>	12 V/DC	75,0 W	295 mm	40 mm	32 mm	129,95 €
862255	<input type="checkbox"/>	24 V/DC	40,0 W	185 mm	42,5 mm	28,5 mm	99,95 €
862256	<input type="checkbox"/>	24 V/DC	75,0 W	295 mm	40 mm	32 mm	129,95 €
862262	<input type="checkbox"/>	24 V/DC	150,0 W	295 mm	40 mm	32 mm	169,95 €
862263	<input type="checkbox"/>	24 V/DC	240,0 W	360 mm	40 mm	32 mm	219,95 €
862273	<input type="checkbox"/>	48 V/DC	75,0 W	295 mm	40 mm	32 mm	129,95 €
862275	<input type="checkbox"/>	48 V/DC	150,0 W	295 mm	40 mm	32 mm	169,95 €
862276	<input type="checkbox"/>	48 V/DC	240,0 W	360 mm	40 mm	32 mm	219,95 €



MEANWELL BOITIERS D'ALIMENTATION CV DIM IP | ELG/HLG-SÉRIE

- Intensité variable de 0-10 V / 1-10 V
- Sans scintillement, résistant aux courts-circuits et aux surcharges
- Protection contre les surchauffes



Boîtier	Aluminium	Hauteur	48,5 mm
Tension de sortie	48 V/DC	Tension d'entrée	90-305 V/CA
Puissance	600 W	Canaux	1
Longueur	280 mm	Emplacement de montage	Intérieur, Extérieur
Largeur	144 mm		

Article	Prix
872126	499,95 €





BLOCS D'ALIMENTATIONS KPG CV DALI / FORMAT LONG-FLAT

- Intensité variable avec DALI1/DALI2
- Bloc d'alimentation et variateur PWM DALI dans un seul appareil
- Sans scintillement
- Résistance aux courts-circuits et aux surcharges
- Protection contre les surchauffes



Boîtier	Aluminium	Tension d'entrée	100-305 V/CA
Tension de sortie	24 V/DC	Canaux	1
Largeur	30 mm	Emplacement de montage	Intérieur, Extérieur

Article		Puissance	Longueur	Hauteur	Prix
872146	<input type="checkbox"/>	12,0-30,0 W	300 mm	16 mm	64,95 €
872147	<input type="checkbox"/>	26,0-60,0 W	350 mm	18 mm	79,95 €
872148	<input type="checkbox"/>	45,0-150,0 W	350 mm	18 mm	129,95 €



MEANWELL BOITIERS D'ALIMENTATION CV DIM | PWM KNX

- Diminuable via le bus KNX
- Sans scintillement, résistant aux courts-circuits et aux surcharges
- Protection contre la surchauffe



Boîtier	Plastique	Canaux	1
Tension d'entrée	90-305 V/CA	Emplacement de montage	Intérieur

Article		Tension de sortie	Puissance	Longueur	Largeur	Hauteur	Prix
872109	<input checked="" type="checkbox"/>	12 V/DC	60,0 W	150 mm	53 mm	35 mm	159,95 €
872110	<input checked="" type="checkbox"/>	12 V/DC	120,0 W	191 mm	63 mm	37,5 mm	209,95 €
872111	<input checked="" type="checkbox"/>	12 V/DC	200,0 W	195 mm	68 mm	39,5 mm	244,95 €
872112	<input checked="" type="checkbox"/>	24 V/DC	60,0 W	150 mm	53 mm	35 mm	159,95 €
872113	<input checked="" type="checkbox"/>	24 V/DC	120,0 W	191 mm	63 mm	37,5 mm	209,95 €
872114	<input checked="" type="checkbox"/>	24 V/DC	200,0 W	195 mm	68 mm	39,5 mm	244,95 €
872115	<input checked="" type="checkbox"/>	48 V/DC	200,0 W	195 mm	68 mm	39,5 mm	244,95 €





Données électr.		gradable par				Insérer/Conception			limites électriques		Alimentation		
intensité du courant	Puissance	Voltage	connexion de phase	Variateur tactile [Push]	DALI	KNX	Intérieur	Extérieur	Conception	charge capacitive	Quantité maximale par Disjoncteur automatique	Article	page
260 mA	6,0-12,0W	23-46V	x				x		basic		B10A=17, B16A=28 C10A=37, C16A=59	862285	885
350 mA	0,9-3,9W	2,5-11V					x	x	mini		B10A=70, B16A=112, C10A=140, C16A=224	872129	881
350 mA	2,1-4,0W	6-12V	x				x	x	mini	10.00nF	B10A=35, B16A=56, C10A=74, C16A=118	872132	884
350 mA	0,7-6,0W	2-18V					x		flat	40.44nF	B10A=17, B16A=28, C10A=37, C16A=59	872628	882
350 mA	3,2-8,0W	9-23V					x		round	200uF	B10A=17, B16A=28, C10A=37, C16A=59	862212	881
350 mA	3,9-9,0W	11-26V	x				x		basic		B10A=17, B16A=28, C10A=37, C16A=59	862202	885
350 mA	6,0-10,0W	17-29V					x		mini		B10A=57, B16A=92, C10A=57, C16A=92	862239	882
350 mA	6,3-12,0W	18-35V	x				x		basic	20,65pF	B10A=17, B16A=28, C10A=37, C16A=59	862203	885
350 mA	0,7-12,0W	2-35V					x		flat	194,0uF	B10A=11, B16A=18, C10A=24, C16A=39	862223	882
350 mA	6,3-12,0W	18-37V	x				x	x	octo	190uF	B10A=35, B16A=56, C10A=74, C16A=118	862235	884
350 mA	9,1-15,0W	26-43V	x				x		basic		B10A=38, B16A=61, C10A=38, C16A=61	862266	886
350 mA	0,7-18,0W	2-52V					x		basic	147nF	B10A=17, B16A=28, C10A=37, C16A=59	180512	883
350 mA	9,8-20,0W	28-57V	x				x		basic		B10A=11, B16A=18, C10A=24, C16A=39	862204	885
350 mA	0,7-20,0W	2-57V					x		flat	195uF	B10A=11, B16A=18, C10A=24, C16A=39	862224	882
450 mA	9,9-19,0W	22-42V	x				x		quick		B10A=11, B16A=18, C10A=24, C16A=39	862257	885
500 mA	2,0-4,0W	4-8V					x	x	mini	85,0pF	B10A=70, B16A=112, C10A=140, C16A=224	872130	881
500 mA	2,0-4,0W	4-8V	x				x	x	mini	4.75nF	B10A=35, B16A=56, C10A=74, C16A=118	872014	884
500 mA	1,0-6,0W	2-12V					x		flat	38.48nF	B10A=17, B16A=28, C10A=37, C16A=59	862130	882
500 mA	3,0-8,0W	6-16V					x		round	62.96nF	B10A=11, B16A=18, C10A=24, C16A=39	862128	881
500 mA	1,0-12,0W	2-24V					x		flat	298uF	B10A=11, B16A=18, C10A=24, C16A=39	862225	882
500 mA	6,5-10,0W	13-20V					x		mini		B10A=57, B16A=92, C10A=57, C16A=92	862238	882
500 mA	6,0-12,0W	12-24V	x				x	x	octo	186uF	B10A=35, B16A=56, C10A=74, C16A=118	862236	884
500 mA	1,0-18,0W	2-38V					x		basic	147nF	B10A=17, B16A=28, C10A=37, C16A=59	180513	883
500 mA	1,0-20,0W	2-40V					x		flat	292uF	B10A=11, B16A=18, C10A=24, C16A=39	862226	882
500 mA	10,0-20,0W	20-40V	x				x		basic		B10A=11, B16A=18, C10A=24, C16A=39	862205	885
500 mA	15,0-30,0W	30-60V					x		basic	366nF	B10A=11, B16A=18, C10A=24, C16A=39	862196	883
500 mA	20,0-40,0W	40-80V					x		basic	356nF	B10A=8, B16A=14, C10A=18, C16A=29	862197	883
500 mA	20,0-40,0W	40-80V	x				x		basic	29.84nF	B10A=35, B16A=56, C10A=35, C16A=56	862136	885

Données électr.			gradable par				Insérer/Conception			limites électriques		Alimentation	
intensité du courant	Puissance	Voltage	connexion de phase	Variateur tactile [Push]	DALI	KNX	Intérieur	Extérieur	Conception	charge capacitive	Quantité maximale par Disjoncteur automatique	Article	page
700 mA	1,7-4,0 W	2-6V					x	x	mini	82pF	B10A=70, B16A=112, C10A=140, C16A=224	872131	881
700 mA	2,0-4,0 W	2,5-6V	x				x	x	mini	10nF	B10A=35, B16A=56, C10A=74, C16A=118	872134	884
700 mA	1,4-6,0 W	2-9V					x		flat	40.44nF	B10A=17, B16A=28, C10A=37, C16A=59	862048	882
700 mA	4,2-8,0 W	6-12V					x		round	46.24nF	B10A=11, B16A=18, C10A=24, C16A=39	862129	881
700 mA	1,4-12,0 W	2-17V					x		flat	427uF	B10A=11, B16A=18, C10A=24, C16A=39	862227	882
700 mA	7,0-12,0 W	10-17V	x				x	x	octo	188uF	B10A=35, B16A=56, C10A=74, C16A=118	862237	884
700 mA	1,4-18,0 W	2-26V					x		basic	147nF	B10A=17, B16A=28, C10A=37, C16A=59	180514	883
700 mA	1,4-20,0 W	2-29V					x		flat	295uF	B10A=11, B16A=18, C10A=24, C16A=39	862228	882
700 mA	9,8-20,0 W	14-28V	x				x		basic		B10A=11, B16A=18, C10A=24, C16A=39	862207	885
700 mA	9,1-30,0 W	13-43V					x		basic		B10A=11, B16A=18, C10A=24, C16A=39	862198	883
700 mA	20,3-35,0 W	29-57V					x		basic	359,3nF	B10A=8, B16A=14, C10A=18, C16A=29	862199	883
700 mA	19,6-40,0 W	28-56V	x				x		basic		B10A=35, B16A=56, C10A=35, C16A=56	862208	885
900mA	19,8-40,0 W	22-44V					x		basic	13.5pF	B10A=8, B16A=14, C10A=18, C16A=29	862157	883
900mA	19,8-40,0 W	22-44V	x				x		basic	30nF	B10A=35, B16A=56, C10A=35, C16A=56	862264	885
1050 mA	20,0-40,0 W	19-38V					x		basic		B10A=8, B16A=14, C10A=18, C16A=29	862201	883
1050 mA	20,0-40,0 W	19-38V	x				x		basic		B10A=35, B16A=56, C10A=35, C16A=56	862209	885
1050 mA	23,5-45,0 W	22-43V	x				x		basic	33,46nF	B10A=35, B16A=56, C10A=35, C16A=56	862210	885
1050 mA	23,1-45,0 W	22-43V	x				x		quick	33,46nF	B10A=35, B16A=56, C10A=35, C16A=56	862258	885
1300 mA	26,0-50,0 W	20-39V	x				x		basic		B10A=35, B16A=56, C10A=35, C16A=56	862211	885
1500 mA	40,0-60,0 W	27-42V	x				x		quick		B10A=25, B16A=41, C10A=25, C16A=41	862259	885

Alimentations Conception



mini



rond / octo



flat



basic



long-flat



IP

* Conception spécial

Données électr.		gradable par				Insérer/Conception			limites électriques		Alimentation	
intensité du courant	Puissance	Voltage	connexion de phase			Intérieur	Extérieur	Conception	charge capacitive	Quantité maximale par Disjoncteur automatique	Article	page
			Variateur tactile [Push]	DALI	KNX							
MULTI*	3,2- 20,0 W	9-40V	x			x		basic		B10A=46, B16A=74, C10A=93, C16A=149	862141	886
MULTI*	3,2- 12,0 W	15-54V		x	x	x		basic		B10A=23, B16A=37, C10A=46, C16A=74	862190	889
MULTI*	5,0- 25,0 W	20-60V		x	x	x		basic		B10A=23, B16A=37, C10A=46, C16A=74	862191	889
MULTI*	8,75- 45,0 W	21-70V		x	x	x		basic		B10A=12, B16A=20, C10A=25, C16A=40	862192	889
MULTI*	14,7- 45,0 W	14-43V		x	x	x		basic		B10A=12, B16A=20, C10A=25, C16A=40	862193	889
MULTI*	26,3- 75,5 W	25-71V		x	x	x		basic		B10A=3, B16A=5, C10A=6, C16A=10	862194	889
MULTI*	2,1- 25,2 W	6-54V		x	x	x		*		B10A=16, B16A=26, C10A=27, C16A=44	862246	890
MULTI*	0,70 - 42,00 W	2-100V		x	x	x		*		B10A=16, B16A=26, C10A=27, C16A=44	862247	890
MULTI*	1,0- 60,3 W	2-90V		x	x	x		*		B10A=15, B16A=25, C10A=20, C16A=32	862248	890

* En raison du grand nombre de réglages possibles, veuillez consulter les données techniques détaillées sur la page du produit concerné.

TRUCS ET ASTUCES POUR DES BLOCS D'ALIMENTATION À COURANT CONSTANT

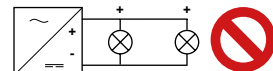
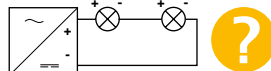
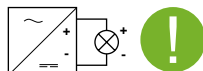
Contrairement aux alimentations à tension stable [CV], le courant de sortie des alimentations à courant stable, souvent abrégé en CC [constant current], est stable. Il en résulte quelques facteurs importants dont il faut absolument tenir compte lors de la planification et de l'installation.

- Ne pas raccorder les LED sous tension aux CC-

Alimentations, car cela les endommagerait et elles pourraient tomber en panne après une courte durée de fonctionnement.

- si possible: 1 luminaire = 1 alimentation
- si nécessaire: faire fonctionner au maximum 2 luminaires en série sur une alimentation. Pour cela, il faut toutefois vérifier la plage de tension et la puissance de l'alimentation.

Netzgerätedaten prüfen! Check driver data!



Installationshinweis für Netzgerät stromstabil [CC]: LED nicht unter Spannung anschließen!
installation instruction for power supply constant current [CC]: Don't connect LED under voltage!



DEKO-LIGHT BOITIERS D'ALIMENTATION CC | DESIGN MINI

- Sans scintillement
- Résistant aux courts-circuits et aux surcharges
- Protection contre la surchauffe



Boîtier	Plastique	Hauteur	21 mm
Longueur	53 mm	Tension d'entrée	220-240 V/CA
Largeur	27 mm	Emplacement de montage	Intérieur, Extérieur

Article		Courant de sortie	Puissance	Tension de sortie	Prix
872129	■	350 mA	0,9-3,9 W	2,5-11 V/DC	12,95 €
872130	■	500 mA	2,0-4,0 W	4-8 V/DC	12,95 €
872131	■	700 mA	1,7-4,0 W	2,5-6 V/DC	12,95 €



DEKO-LIGHT BOITIERS D'ALIMENTATION CC | DESIGN ROUND

- Sans scintillement
- Résistant aux courts-circuits et aux surcharges
- Protection contre la surchauffe



Boîtier	Plastique	Tension d'entrée	100-240 V/CA
Hauteur	22 mm	Emplacement de montage	Intérieur
Ø	53 mm		

Article		Courant de sortie	Puissance	Tension de sortie	Prix
862212	■	350 mA	3,2-8,0 W	9-23 V/DC	20,95 €
862128	■	500 mA	3,0-8,0 W	6-16 V/DC	20,95 €
862129	■	700 mA	4,2-8,0 W	6-12 V/DC	20,95 €



HEP BOITIERS D'ALIMENTATION CC | G5S10W

- Conception compacte
- Sans scintillement
- Résistant aux courts-circuits et aux surcharges
- Protection contre la surchauffe



Boîtier	Plastique	Hauteur	20 mm
Longueur	58,1 mm	Tension d'entrée	220-240 V/CA
Largeur	39,1 mm	Emplacement de montage	Intérieur

Article		Courant de sortie	Puissance	Tension de sortie	Prix
862239	<input type="checkbox"/>	350 mA	6,0-10,0 W	17-29 V/DC	26,95 €
862238	<input type="checkbox"/>	500 mA	6,5-10,0 W	13-32 V/DC	26,95 €



DEKO-LIGHT BOITIERS D'ALIMENTATION CC | DESIGN FLAT

- Sans scintillement
- Résistant aux courts-circuits et aux surcharges
- Protection contre la surchauffe



Boîtier	Plastique	Emplacement de montage	Intérieur
Tension d'entrée	220-240 V/CA		

Article		Courant de sortie	Puissance	Tension de sortie	Longueur	Largeur	Hauteur	Prix
872628	<input checked="" type="checkbox"/>	350 mA	0,7-6,0 W	2-18 V/DC	98 mm	46 mm	11 mm	17,95 €
862223	<input checked="" type="checkbox"/>	350 mA	0,7-12,0 W	2-35 V/DC	128 mm	50 mm	13 mm	24,95 €
862224	<input checked="" type="checkbox"/>	350 mA	0,7-20,0 W	2-57 V/DC	128 mm	50 mm	13 mm	28,95 €
862130	<input checked="" type="checkbox"/>	500 mA	1,0-6,0 W	2-12 V/DC	98 mm	46 mm	11 mm	17,95 €
862225	<input checked="" type="checkbox"/>	500 mA	1,0-12,0 W	2-24 V/DC	128 mm	50 mm	13 mm	24,95 €
862226	<input checked="" type="checkbox"/>	500 mA	1,0-20,0 W	2-40 V/DC	128 mm	50 mm	13 mm	28,95 €
862048	<input checked="" type="checkbox"/>	700 mA	1,4-6,0 W	2-9 V/DC	98 mm	46 mm	11 mm	17,95 €
862227	<input checked="" type="checkbox"/>	700 mA	1,4-12,0 W	2-17 V/DC	128 mm	50 mm	13 mm	24,95 €
862228	<input checked="" type="checkbox"/>	700 mA	1,4-20,0 W	2-29 V/DC	128 mm	50 mm	13 mm	28,95 €



DEKO-LIGHT BOITIERS D'ALIMENTATION CC | DESIGN BASIC

- Sans scintillement
- Résistant aux courts-circuits et aux surcharges
- Protection contre la surchauffe



Boîtier Plastique Emplacement de montage Intérieur
Tension d'entrée 220-240 V/CA

Article	Courant de sortie	Puissance	Tension de sortie	Longueur	Largeur	Hauteur	Prix
180512	350 mA	0,7-18,0 W	2-52 V/DC	115 mm	45 mm	21 mm	23,95 €
180513	500 mA	1,0-18,0 W	2-38 V/DC	115 mm	45 mm	21 mm	23,95 €
862196	500 mA	15,0-30,0 W	30-60 V/DC	127 mm	43 mm	28 mm	26,95 €
862197	500 mA	20,0-40,0 W	40-80 V/DC	127 mm	43 mm	28 mm	29,95 €
180514	700 mA	1,4-18,0 W	2-26 V/DC	115 mm	45 mm	21 mm	23,95 €
862198	700 mA	14,0-30,0 W	21-43 V/DC	127 mm	43 mm	28 mm	26,95 €
862199	700 mA	20,0-40,0 W	29-57 V/DC	127 mm	43 mm	28 mm	29,95 €
862157	900 mA	19,0-40,0 W	22-44 V/DC	127 mm	43 mm	28 mm	29,95 €
862201	1050 mA	20,0-40,0 W	19-38 V/DC	127 mm	43 mm	28 mm	29,95 €





DEKO-LIGHT BOITIERS D'ALIMENTATION CC DIM | DESIGN MINI

- Diminuable avec des variateurs à coupure de phase en amont/en aval
- Résistant aux courts-circuits et aux surcharges
- Protection contre la surchauffe



Boîtier	Plastique	Emplacement de montage	Intérieur, Extérieur
Tension d'entrée	220-240 V/CA		

Article	Courant de sortie	Puissance	Tension de sortie	Longueur	Largeur	Hauteur	Prix
872132 ■	350 mA	2,1-4,0 W	6-12 V/DC	48 mm	30 mm	20 mm	19,95 €
872014 ■	500 mA	2,0-4,0 W	4-8 V/DC	53 mm	27 mm	21 mm	19,95 €
872134 ■	700 mA	2,0-4,0 W	2,5-6 V/DC	48 mm	30 mm	20 mm	19,95 €



DEKO-LIGHT BOITIERS D'ALIMENTATION CC DIM | DESIGN OCTO

- Variable avec variateurs à coupure de phase en amont/en aval
- Sans scintillement
- Résistant aux courts-circuits et aux surcharges
- Protection contre la surchauffe



Boîtier	Plastique	Hauteur	24 mm
Longueur	50 mm	Tension d'entrée	220-240 V/CA
Largeur	48 mm	Emplacement de montage	Intérieur, Extérieur

Article	Courant de sortie	Puissance	Tension de sortie	Prix
862235 ■	350 mA	6,3-12,0 W	18-37 V/DC	29,95 €
862236 ■	500 mA	6,0-12,0 W	12-24 V/DC	29,95 €
862237 ■	700 mA	7,0-12,0 W	10-17 V/DC	29,95 €





DEKO-LIGHT BOITIERS D'ALIMENTATION CC DIM | DESIGN BASIC

- Diminuable avec des variateurs à coupure de phase
- Sans scintillement
- Contre les courts-circuits, protection contre les surcharges, protection contre la surchauffe

Boîtier	Plastique	Emplacement de montage	Intérieur
Tension d'entrée	220-240 V/CA		



Article	Courant de sortie	Puissance	Tension de sortie	Longueur	Largeur	Hauteur	Prix
862285	260 mA	6,0-12,0 W	23-46 V/DC	115 mm	39 mm	22 mm	32,95 €
862202	350 mA	4,5-9,0 W	13-26 V/DC	115 mm	39 mm	22 mm	28,95 €
862203	350 mA	6,3-12,0 W	18-35 V/DC	115 mm	39 mm	22 mm	36,95 €
862204	350 mA	9,8-20,0 W	28-57 V/DC	127 mm	44 mm	28 mm	39,95 €
862205	500 mA	10,0-20,0 W	20-40 V/DC	127 mm	44 mm	28 mm	39,95 €
862136	500 mA	20,0-40,0 W	40-80 V/DC	166 mm	52 mm	24 mm	46,95 €
862207	700 mA	9,8-19,6 W	14-28 V/DC	127 mm	44 mm	28 mm	39,95 €
862208	700 mA	19,0-40,0 W	28-56 V/DC	166 mm	52 mm	24 mm	46,95 €
862264	900 mA	19,6-40,0 W	22-44 V/DC	166 mm	52 mm	25 mm	46,95 €
862209	1050 mA	20,0-40,0 W	19-38 V/DC	166 mm	52 mm	25 mm	46,95 €
862210	1050 mA	23,0-45,0 W	22-43 V/DC	166 mm	52 mm	25 mm	49,95 €
862211	1300 mA	25,0-50,0 W	20-39 V/DC	166 mm	52 mm	25 mm	51,95 €



DEKO-LIGHT BOITIERS D'ALIMENTATION CC DIM | DESIGN QUICK

- Montage particulièrement rapide et facile grâce au câblage traversant 3 pôles intégré
- Borniers enfichables pour câbles de 0,5 à 1,5 mm²
- Côté secondaire, également des bornes à fiche
- Pas de matériel d'installation supplémentaire nécessaire
- Diminuable avec des variateurs à coupure de phase compatibles [compatibles C]
- Sans scintillement
- Résistant aux courts-circuits et aux surcharges
- Protection contre la surchauffe



Boîtier	Plastique	Hauteur	32 mm
Longueur	208 mm	Tension d'entrée	220-240 V/CA
Largeur	60 mm	Emplacement de montage	Intérieur

Article	Courant de sortie	Puissance	Tension de sortie	Prix
862257	450 mA	9,9-19,0 W	22-42 V/DC	36,95 €
862258	1050 mA	23,1-44,1 W	22-42 V/DC	46,95 €
862259	1500 mA	40,5-63,0 W	27-42 V/DC	56,95 €



HEP BOITIER D'ALIMENTATION CC DIM | G6LT15W350LR-Z

- Variable avec variateurs à coupure de phase
- Sans scintillement
- Résistant aux courts-circuits et aux surcharges
- Protection contre la surchauffe



Boîtier	Plastique	Largeur	40,4 mm
Courant de sortie	350 mA	Hauteur	22 mm
Puissance	9,1-15 W	Tension d'entrée	220-240 V/CA
Tension de sortie	26-43 V/DC	Emplacement de montage	Intérieur
Longueur	85 mm		

Article Prix

862266 **32,95 €**



DEKO-LIGHT BOITIER D'ALIMENTATION CC DIM | BASIC MULTI-CURRENT

- Diminuable avec des variateurs à coupure de phase en amont/en aval
- Protection contre les courts-circuits, protection contre les surcharges, protection contre la surchauffe

Boîtier	Plastique	Hauteur	28,5 mm
Longueur	150 mm	Tension d'entrée	200-240 V/CA
Largeur	42,5 mm	Emplacement de montage	Intérieur



Article	Description technique	Prix
862141 <input type="checkbox"/>	350 mA / 3,20 - 14,0 W / 9 - 40 V	46,95 €
	400 mA / 3,60 - 16,0 W / 9 - 40 V	
	450 mA / 4,00 - 18,0 W / 9 - 40 V	
	500 mA / 4,50 - 20,0 W / 9 - 40 V	
	550 mA / 5,00 - 19,8 W / 9 - 36 V	
	600 mA / 5,40 - 19,8 W / 9 - 33 V	
	650 mA / 5,90 - 19,5 W / 9 - 30 V	
700 mA / 6,30 - 19,6 W / 9 - 28 V		





DEKO-LIGHT MULTI-CURRENT DALI 2.0 BLOCS D'ALIMENTATION DALI 2 IE-12D | IE-25D | IE-45D | IE-45HD | IE-75D

Un must pour chaque électricien^o: les nouveaux blocs d'alimentation MULT-CC DALI 2 de DEKO-LIGHT sont une véritable solution polyvalente pour une utilisation universelle.

La commande peut être effectuée via DALI1 ou DALI2 [entièrement compatible en amont et en aval] ou via Intelli-Push. Les blocs d'alimentation multi-courants ne nécessitent pas de composants de commande supplémentaires et ils sont commandés à l'aide de boutons-poussoirs standard 230 V de manière économique. Avec la nouvelle fonction Intelli-Push, vous disposez toujours d'une possibilité de synchronisation pionnière si l'un des blocs d'alimentation connectés ne fonctionne plus de manière synchrone avec les autres.

Par ailleurs, les blocs d'alimentation MULTI peuvent être utilisés sans commande en tant que fournisseur de courant fiable et universel. Avec un total de cinq modèles, la nouvelle série DALI couvre une plage de courant CC de 180mA à 1600mA ainsi que des puissances de 4 à 75 watts.

- Boîtier en plastique
- Boîtier compact
- convient pour une utilisation en intérieur
- sans scintillement
- résistant aux courts-circuits et aux surcharges
- Protection contre la surchauffe
- plage de courant réglable par commutateur DIP
- compatible avec le BUS DALI 2 selon le protocole CEI 62386
- entièrement rétrocompatible avec DALI 1
- plage de gradation: 1-100%
- gradable par DALI ou fonction de gradation tactile [Push]
- nouvelle fonction Intelli-Push [une combinaison de touches synchronise au besoin tous les blocs d'alimentation connectés]
- peut également être utilisé sans système de commande comme « bloc d'alimentation universel » [sans fonction de gradation]
- 3,2-75 watts et 37 variantes CC dans seulement 3 tailles de boîtier différentes




Exemple de Conception
114 x 52 x 24 mm



Exemple de Conception
133 x 71 x 24 mm



Exemple de Conception
159 x 79 x 30 mm



Pilotable avec DALI2, DALI1 ou par Touch-Dim au moyen de bouton-poussoir 230V disponible dans le commerce

TOUCH-DIM / INTELLI-PUSH AU MOYEN DE BOUTON-POUSSOIR 230V SANS COMMANDE SUPPLÉMENTAIRE:

- | | |
|-----------------------------------|---|
| Appuyer brièvement sur le bouton | Allumer/éteindre la lampe |
| Appuyer longuement sur le bouton | L'intensité de la lampe est réduite [clair-obscur-clair] |
| Appuyer sur le bouton pendant 15s | Toutes les alimentations connectées sont synchronisés sur la même luminosité. |



DEKO-LIGHT BOITIERS D'ALIMENTATION CC DIM | MULTI-CURRENT DALI

- Intensité variable via Dali1 / Dali2
- Intensité variable via bouton-poussoir de 230 V [marche/arrêt, luminosité]
- Fonction Intelli-Push [une combinaison de touches synchronise, si nécessaire, tous les blocs d'alimentation connectés]
- Plage de courant réglable par interrupteur DIP
- Utilisable sans commande/variation d'intensité
- Plage de variation 1-100 %
- Sans scintillement
- Protection contre les courts-circuits, les surcharges et les surchauffes

Boîtier	Plastique	Emplacement de montage	Intérieur
Tension d'entrée	220-240 V/CA		

Article	Description technique	Longueur	Largeur	Hauteur	Prix
862190 ■	180 mA / 3.2-9.8 W / 18-54 V	119 mm	52 mm	22,5 mm	59,95 €
	230 mA / 4.0-12.0 W / 18-52 V				
	260 mA / 4.0-12.0 W / 15-46 V				
	300 mA / 4.5-12.0 W / 15-42 V				
	350 mA / 5.2-12.0 W / 15-34 V				
	400 mA / 6.0-12.0 W / 15-30 V				
	450 mA / 6.8-12.0 W / 15-27 V				
862191 ■	500 mA / 7.5-12.0 W / 15-24 V	119 mm	52 mm	22,5 mm	64,95 €
	260 mA / 5,0 - 15,5 W / 20 - 60 V				
	350mA / 7,00 - 20,00W / 20 - 60V				
	400mA / 8,00 - 24,00W / 20 - 60V				
	450mA / 9,00 - 25,00W / 20 - 55V				
	500mA / 10,00 - 25,00W / 20 - 50V				
	550mA / 11,00 - 25,00W / 20 - 45V				
862192 ■	600mA / 12,00 - 25,00W / 20 - 42V	135 mm	72 mm	24 mm	69,95 €
	700mA / 14,00 - 25,00W / 20 - 36V				
	350 mA / 8.75-24.50 W / 25-70 V				
	500 mA / 12.50-35.00 W / 25-70 V				
	600 mA / 15.00-42.00 W / 25-70 V				
	700 mA / 17.50-45.00 W / 25-64 V				
	800 mA / 20.00-45.00 W / 25-56 V				
862193 ■	900 mA / 22.50-45.00 W / 25-50 V	135 mm	72 mm	24 mm	69,95 €
	1050 mA / 25.00-45.00 W / 21-43 V				
	1050mA / 14,70 - 45,00W / 14 - 43V				
	1150mA / 16,10 - 45,00W / 14 - 39V				
	1200mA / 16,80 - 45,00W / 14 - 38V				
	1300mA / 18,20 - 45,00W / 14 - 35V				
	1400mA / 19,60 - 45,00W / 14 - 32V				
862194 ■	1500mA / 21,00 - 45,00W / 14 - 30V	159 mm	79 mm	30 mm	84,95 €
	1600mA / 22,40 - 45,00W / 14 - 28V				
	1050mA / 26,30 - 74,50W / 25 - 71V				
	1150mA / 28,80 - 74,80W / 25 - 65V				
	1200mA / 30,00 - 74,40W / 25 - 62V				
	1300mA / 32,50 - 75,50W / 25 - 58V				
	1400mA / 35,00 - 74,20W / 25 - 53V				



MEANWELL BOITIERS D'ALIMENTATION CC DIM | MULTI LCM DALI



- Diminuable par DALI2, DALI1 ou Intelli-Push [Touch-Dim par bouton-poussoir 230V]
- Plage de courant réglable par dip-switch
- Fonctionne sans commande/variation
- Sans scintillement

Boîtier Plastique Emplacement de montage Intérieur

Hauteur 23 mm



Article	Description technique	Longueur	Largeur	Tension d'entrée	Prix
862247	350 mA / 0,7 - 35,0 W / 2 - 100 V	123,5 mm	81,5 mm	180-295 V/CA	104,95 €
	500 mA / 1,0 - 40,0 W / 2 - 80 V				
	600 mA / 1,2 - 40,0 W / 2 - 67 V				
	700 mA / 1,4 - 40,0 W / 2 - 57 V				
	900 mA / 1,8 - 40,5 W / 2 - 45 V				
862246	1050 mA / 2,1 - 42,0 W / 2 - 40 V	105 mm	68 mm	180-277 V/CA	89,95 €
	350 mA / 2,1 - 18,9 W / 6 - 54 V				
	500 mA / 3,0 - 25,2 W / 6 - 50 V				
	600 mA / 3,6 - 25,2 W / 6 - 42 V				
	700 mA / 4,2 - 25,2 W / 6 - 36 V				
862248	900 mA / 5,4 - 25,2 W / 6 - 28 V	123,5 mm	81,5 mm	180-295 V/CA	109,95 €
	1050 mA / 6,3 - 25,2 W / 6 - 24 V				
	500 mA / 1,0 - 45,0 W / 2 - 90 V				
	600 mA / 1,2 - 54,0 W / 2 - 90 V				
	700 mA / 1,4 - 60,3 W / 2 - 86 V				



TCI BOITIER D'ALIMENTATION CC/CV DIM | JOLLY MD PUSH

- Diminuable avec des variateurs à coupure de phase
- à courant constant [CC] ou à tension constante [CV] réglable par dip-switch
- Diminuable par angle de phase ou push [Touch-Dim par bouton-poussoir 230V]
- Fonctionnement maître/esclave de plusieurs alimentations par câble synchro



Boîtier Plastique Hauteur 35 mm

Longueur 165 mm Tension d'entrée 220-240 V/CA

Largeur 48 mm Emplacement de montage Intérieur

Article	Description technique	Prix
561201	courant constant	94,95 €
	350 mA / 0,7 - 16,5 W / 2 - 47 V	
	500 mA / 1,0 - 23,5 W / 2 - 47 V	
	550 mA / 1,1 - 25,9 W / 2 - 47 V	
	700 mA / 1,4 - 32,0 W / 2 - 46 V	
	750 mA / 1,5 - 32,0 W / 2 - 43 V	
	tension constante	
	12 V / 10,0 W	
	24 V / 20,0 W	
	28 V / 22,0 W	



Accessoires

561202 Câble de synchronisation



10,95 €

Données électr.		gradable par				Insérer/Conception			limites électriques		Alimentation	
Intensité du courant	Puissance	alimentation électronique	Transformateur conventionnel	phase	découpage de phase	Intérieur	Extérieur	Conception	Quantité maximale par Disjoncteur automatique	Quantité maximale par Disjoncteur automatique	Article	page
alimentations électroniques:												
12V	0,0-70,0 W	x			x	x		basic	97.79nF	B10A=8, B16A=14, C10A=18, C16A=29	180515	892
12V	0,0-105,0 W	x			x	x		basic	139.58nF	B10A=5, B16A=9, C10A=12, C16A=19	180529	892
transformateurs bobinés:												
12V	11,5-20,0 W		x	x		x		*			000097	892
12V	34,5-60,0 W		x	x		x		*			000099	892
12V	43,5-75,0 W		x	x		x	x	*			000140	893
12V	60,5-105,0 W		x	x		x		*			000107	892
12V	86,5-150,0 W		x	x		x		*			000103	892
12V	86,5-150,0 W		x	x		x	x	*			000141	893
12V	115,0-200,0 W		x	x		x		*			000104	892
12V	172,5-300,0 W		x	x		x		*			000106	892
12V	172,5-300,0 W		x	x		x	x	*			000142	893
12V	287,5-500,0 W		x	x		x		*			000109	892

DEKO-LIGHT TRANSFORMATEUR CV DIM | ULTRA HALOGEN 12 VOLT / AC

- Intensité variable via les variateurs à coupure en fin de phase
- Tension de protection de la lampe de 11,5 V
- Sans scintillement
- Résistance aux courts-circuits et aux surcharges
- Protection contre les surchauffes
- 180515 : halogène 0-70 W ou LED 0-50 W / maximum 6 LED
- 180529 : halogène 0-105 W ou LED 0-50 W / maximum 6 LED



Boîtier	Plastique	Hauteur	28 mm
Tension de sortie	11,5 V/CA	Tension d'entrée	220-240 V/CA
Longueur	113 mm	Emplacement de montage	Intérieur
Largeur	44 mm		

Article		Puissance	Prix
180515	■	0,0-70,0 W	17,95 €
180529	■	0,0-105,0 W	22,95 €



ABN TRANSFORMATEURS CV DIM | 12 VOLT / AC

- Transformateur conventionnel bobiné [charge L]
- 11,5V tension de protection de la lampe
- Diminution par angle de phase



Boîtier	Plastique	Tension d'entrée	220-240 V/CA
Tension de sortie	11,5 V/CA	Emplacement de montage	Intérieur

Article		Puissance	Puissance apparente	Longueur	Largeur	Hauteur	Prix
000097	□	11,5-20,0 W	20 VA	82 mm	56 mm	50 mm	89,95 €
000099	□	34,5-60,0 W	60 VA	100 mm	70 mm	61 mm	129,95 €
000107	□	60,0-105,0 W	105 VA	107 mm	78 mm	66 mm	159,95 €
000103	□	86,5-150,0 W	150 VA	130 mm	88 mm	78 mm	189,95 €
000104	□	115,0-200,0 W	200 VA	130 mm	88 mm	88 mm	219,95 €
000106	□	172,0-300,0 W	300 VA	130 mm	88 mm	103 mm	239,95 €
000109	□	287,5-500,0 W	500 VA	177 mm	107 mm	130 mm	429,95 €



Accessoires pour **000103, 000104, 000106**

000111 Boîtier Pyra 120-300VA



19,95 €

Accessoires pour **000107**

000110 Boîtier Pyra 105VA



19,95 €




ABN TRANSFORMATEURS CV DIM IP | 12 VOLT / AC

- Boîtier en plastique résistant aux UV
- Transformateur à enroulement conventionnel [charge L]
- Tension de protection de la lampe de 11,5 V
- Câble de raccordement primaire de 1,9 m [H05RR-F 2 x 0,75 mm²]
- Câble de raccordement secondaire de 0,5 m [H05RR-F 2 x 2,5 mm²]
- Intensité variable par coupure de phase



Boîtier	Plastique	Tension d'entrée	220-240 V/CA
Tension de sortie	11,5 V/CA	Emplacement de montage	Intérieur, Extérieur

Article		Puissance	Puissance apparente	Longueur	Largeur	Hauteur	Prix
000140	■	43,0-75,0 W	75 VA	108 mm	81 mm	66 mm	169,95 €
000141	■	86,0-150,0 W	150 VA	130 mm	93 mm	78 mm	209,95 €
000142	■	172,0-300,0 W	300 VA	130 mm	93 mm	102 mm	269,95 €







CONTRÔLEUR

- 898 RF-smart
 - 920 Casambi Bluetooth
 - 922 Contrôleur DMX / Variateur
 - 926 Gradeteurs DALI PWM
- 



Page 901



Page 904



Page 906



Page 907



Page 908



Page 913



Page 914



Page 917



Page 918



Page 919



Page 920



Page 920

Contrôleur



Page 921



Page 921



Page 922



Page 923



Page 924



Page 925



Page 927



Page 928



Page 928



Page 929



Page 929

RF-SMART: COMPOSANTS

Nous vous présentons ici le système de commande multifonctionnel RF-smart de DEKO-LIGHT. Il permet de commuter et de faire varier l'intensité lumineuse d'appareils fonctionnant avec une tension de réseau de 230V et propose des variateurs LED pour bandes LED avec 1 à 5 canaux de tension de 12V à 48V. Des variateurs en version IP67 sont disponibles pour l'extérieur. Le système est complété par des luminaires avec module RF intégré, comme les projecteurs extérieurs et les luminaires LED Retrofit. Les composants RF-smart peuvent être commandés par des télécommandes radio RF et des modules radio compatibles Zigbee 3.0. Cela permet un contrôle par smartphone, tablette ou voix et offre des fonctions complètes de smart home. L'installation est rapide et simple.



Contrôle facile via des télécommandes RF



Contrôle intelligent via ZigBee 3.0



Commande par bouton-poussoir

Télécommandes

Les télécommandes permettent de contrôler les composants sur différents canaux dans une ou plusieurs zones. Les télécommandes sont disponibles en version mobile ou pour un montage mural.

- 1 zone [1-2 ou 3-5 canaux]
- 4 zones [1-5 canaux]
- 8 zones [1-5 canaux]
- Alimenté par 2x piles AAA [3V]
- Raccordement direct 230V [en option]



Détecteur de mouvement PIR

Le détecteur de mouvement PIR détecte les mouvements dans un angle de 120° et une portée de 1 à 7 mètres - idéal pour une commande d'éclairage précise et économe en énergie.

- Alimenté par 1x pile CR123A



Page 918

Répéteur

Le répéteur permet d'étendre la portée radio des télécommandes jusqu'à 30 mètres.

- 230V AC



Page 917

Sources lumineuses

Les ampoules LED Retrofit sont équipées d'un module radio RF-smart et s'adaptent aux douilles courantes GU10 et E27.

- GU10 RGB+CCT
- E27 A60/MAX RGB+CCT
- 230V AC
- contrôlable par télécommande et ZigBee 3.0



Page 938



Page 941



Page 942

Luminaire

Les luminaires RF-smart sont équipés d'un module radio compatible ZigBee et peuvent donc également être commandés par les systèmes smart home leaders sur le marché d'Amazon, Google & Co.

- FLOOD RGB+CCT
- SPOT RGB+CCT
- 230V AC
- IP67 / IP44
- contrôlable par télécommande et ZigBee 3.0



Page 580



Page 546

Variateur triac

Les variateurs triac fonctionnent avec une gradation par coupure de phase et permettent de commuter et/ou de faire varier l'intensité lumineuse d'appareils alimentés par une tension de réseau de 230V.

- 230V AC
- IP20 / IP67
- marche/arrêt, variation
- contrôlable par télécommande, bouton-poussoir et ZigBee 3.0



Page 904



Page 905

Variateurs LED

Les variateurs LED permettent de contrôler des bandes LED avec 1 à 5 canaux et une tension de 12V à 48V.

- 12-48V DC
- IP20 / IP67
- marche/arrêt, variation, programmes automatiques, réglages des couleurs RGB/CCT
- contrôlable par télécommande, bouton-poussoir et ZigBee 3.0



Page 906



Page 907



ESPACE DE VIE

Vous avez le choix: équipez les luminaires et les bandes LED existants d'un variateur contrôlable à distance, remplacez l'ampoule par une variante LED Retrofit ou profitez de la compatibilité ZigBee pour commander l'éclairage via Amazon Alexa et d'autres assistants smart home.

- Salles de séjour
- Jardin
- Éclairage des chemins



COMMERCE

Que ce soit dans un magasin, un bar ou sur un stand d'exposition, RF-smart vous permet de créer et de programmer différentes zones d'éclairage et de les contrôler à l'aide de télécommandes mobiles ou fixes.

- Aménagement de magasins
- Bar/Restaurant
- Hôtel
- Salon



ENTREPRISE

Les bâtiments d'entreprise modernes sont de plus en plus intelligents et contribuent, grâce à la mise en réseau progressive de tous les composants - y compris l'éclairage - à l'efficacité énergétique et donc à une évolution positive du chiffre d'affaires.

- Bureaux
- Salles de réunion
- Foyer



DEKO-LIGHT RF-SMART SET DE DÉMARRAGE 1 230V VARIATEUR À TRIAC + RF-TÉLÉCOMMANDE

- Luminosité réglable
- Fonction Intelli-Push Dim [marche/arrêt, luminosité] via bouton libre de potentiel
- Contrôlable avec toutes les télécommandes radio RF-smart [2,4 GHz, portée d'environ 30 m]
- Contrôlable avec toutes les commandes / applications compatibles Zigbee 3.0, p. ex. Amazon Echo [Alexa], l'Assistant Google, Tuya [passerelle correspondante nécessaire, portée en extérieur jusqu'à 100 m]
- Synchronisation du programme et de la télécommande lors de l'utilisation de plusieurs composants RF-smart [fonction répéteur]
- Commande de composants [R/C] 230 V
- Luminosité minimale réglable sur dix niveaux
- Mode de commutation réglable [variation désactivée]
- Possibilité de connecter jusqu'à 10 LED-LM / 7 ballasts LED [max. 300W pour les charges R/C]
- 1 zone de commande
- Fonctionnement de la télécommande avec 2 piles AAA [non incluses]
- Kit composé de : 1 x 843503 + 1 x 843508

Boîtier	Plastique	Tension d'entrée	100-240 V/CA
Longueur	25 mm	Contrôle	RF-Smart, Variateur à coupure de phase descendante, ZigBee 3.0, Intelli Push-Dim
Largeur	70 mm		
Hauteur	70 mm		
Puissance	1,0-300 W	Canaux	1
Courant de sortie	1,36 A		

Article Prix

843500 **99,95 €**





DEKO-LIGHT RF-SMART SET DE DÉMARRAGE 2 VARIATEUR DE LED + RF-TÉLÉCOMMANDE SINGLE/CCT

- Luminosité et saturation de couleur variables
- Fonction Intelli-Push Dim [marche/arrêt, luminosité] via bouton libre de potentiel
- Contrôlable avec toutes les télécommandes radio RF-smart [2,4 GHz, portée d'environ 30 m]
- Contrôlable avec toutes les commandes / applications compatibles Zigbee 3.0, p. ex. Amazon Echo [Alexa], l'Assistant Google, Tuya [passerelle correspondante nécessaire, portée en extérieur jusqu'à 100 m]
- Synchronisation du programme et de la télécommande lors de l'utilisation de plusieurs composants RF-smart [fonction répéteur]
- Commande de composants simples/CCT
- Sans scintillement [enregistrements photo/vidéo]
- Puissance : max. 20 A/contrôleur, max. 10 A/canal
- 12 V = 240 W, 24 V = 480 W, 48 V = 960 W
- 1 zone de commande
- Fonctionnement de la télécommande avec 2 piles AAA [non incluses]
- Kit composé de : 1 x 843505 + 1 x 843508

Boîtier	Plastique	Tension d'entrée	12-48 V/DC
Longueur	24 mm	Contrôle	RF-Smart, ZigBee 3.0, Intelli Push-Dim
Largeur	70 mm	Canaux	1, 2
Hauteur	70 mm		
Courant de sortie	20 A		

Article Prix

843501  99,95 €





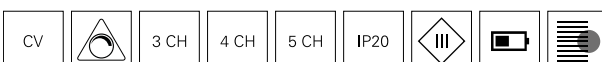
DEKO-LIGHT RF-SMART SET DE DÉMARRAGE 3 VARIATEUR DE LED + RF-TÉLÉCOMMANDE RGB/RGBW/RGB+CCT

- Luminosité et saturation de couleur variables
- 16 millions de couleurs ou température de couleur réglable
- 18 programmes automatiques préinstallés
- Fonction Intelli-Push Dim [marche/arrêt, luminosité] via bouton libre de potentiel
- Contrôlable avec des télécommandes radio RF-smart [2,4 GHz, portée d'environ 30 m]
- Contrôlable avec toutes les commandes / applications compatibles Zigbee 3.0, p. ex. Amazon Echo [Alexa], l'Assistant Google, Tuya [passerelle correspondante nécessaire, portée en extérieur jusqu'à 100 m]
- Synchronisation du programme et de la télécommande lors de l'utilisation de plusieurs composants RF-smart [fonction répéteur]
- Commande de composants RGB/RGBW/RGB+CCT
- Sans scintillement [enregistrements photo/vidéo]
- Puissance : max. 20 A/contrôleur, max. 10 A/canal
- 12 V = 240 W, 24 V = 480 W, 48 V = 960 W
- 1 zone de commande
- Fonctionnement de la télécommande avec 2 piles AAA [non incluses]
- Kit composé de : 1 x 843505 + 1 x 843510

Boîtier	Plastique	Tension d'entrée	12-48 V/DC
Longueur	23 mm	Contrôle	RF-Smart, ZigBee 3.0, Intelli Push-Dim
Largeur	47 mm	Canaux	3, 4, 5
Hauteur	120 mm		
Courant de sortie	20 A		

Article Prix

843502 **99,95 €**





DEKO-LIGHT RF-SMART VARIATEUR À TRIAC 230V

- Luminosité variable
- Fonction Intelli-Push Dim [marche/arrêt, luminosité] via bouton libre de potentiel
- Contrôlable avec les télécommandes radio RF-smart [2,4 GHz, portée d'environ 30 m, non incluses]
- Contrôlable avec toutes les commandes / applications compatibles Zigbee 3.0, p. ex. Amazon Echo [Alexa], l'Assistant Google, Tuya [passerelle correspondante nécessaire, portée en extérieur jusqu'à 100 m]
- Synchronisation du programme et de la télécommande lors de l'utilisation de plusieurs composants RF-smart [fonction répéteur]
- Commande de composants (R/C) 230 V
- Luminosité minimale réglable sur dix niveaux
- Mode de commutation réglable [variation désactivée]
- Possibilité de connecter jusqu'à 10 LED-LM / 7 ballasts LED [max. 300 W pour les charges R/C]

Courant de sortie	1,36 A	Tension d'entrée	100-240 V/CA
Boîtier	Plastique	Contrôle	RF-Smart, Variateur à coupure de phase descendante, ZigBee 3.0, Intelli Push-Dim
Longueur	25 mm	Canaux	1
Largeur	49 mm		
Hauteur	49 mm		
Puissance	1,0-300 W		

Article Prix

843503 **69,95 €**





DEKO-LIGHT RF-SMART VARIATEUR À TRIAC EXTÉRIEUR 230V

- Luminosité variable
- Fonction Intelli-Push Dim [marche/arrêt, luminosité] via bouton libre de potentiel
- Contrôlable avec les télécommandes radio RF-smart [2,4 GHz, portée d'environ 30 m, non incluses]
- Contrôlable avec toutes les commandes / applications compatibles Zigbee 3.0, p. ex. Amazon Echo [Alexa], l'Assistant Google, Tuya [passerelle correspondante nécessaire, portée en extérieur jusqu'à 100 m]
- Synchronisation du programme et de la télécommande lors de l'utilisation de plusieurs composants RF-smart [fonction répéteur]
- Commande de composants (R/C) 230 V
- Luminosité minimale réglable sur dix niveaux
- Mode de commutation réglable [variation désactivée, possibilité de connecter des relais de charge supplémentaires]
- Possibilité de connecter jusqu'à 10 LED-LM / 7 ballasts LED [max. 300W pour les charges R/C]
- Répartiteur d'installation extérieur IP67 avec jusqu'à quatre entrées de câbles de 4-14 mm et deux obturateurs

Courant de sortie	1,36 A	Tension d'entrée	100-240 V/CA
Boîtier	Plastique	Contrôle	RF-Smart, Variateur à coupure de phase descendante, ZigBee 3.0, Intelli Push-Dim
Longueur	170 mm	Canaux	1
Largeur	155 mm		
Hauteur	65 mm		
Puissance	1,0-300 W		

Article Prix

843504 **89,95 €**



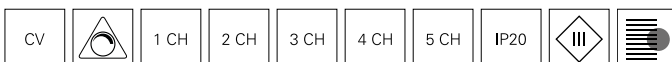


DEKO-LIGHT RF-SMART VARIATEUR DE LED 5-EN-1, 5 CANAL SINGLE/CCT/RGB/RGBW/RGB+CCT

- Luminosité et saturation de couleur variables
- 16 millions de couleurs ou température de couleur réglable
- 18 programmes automatiques préinstallés
- Fonction Intelli-Push Dim [marche/arrêt, luminosité] via bouton libre de potentiel
- Contrôlable avec les télécommandes radio RF-smart [2,4 GHz, portée d'environ 30 m, non incluses]
- Contrôlable avec toutes les commandes / applications compatibles Zigbee 3.0, p. ex. Amazon Echo [Alexa], l'Assistant Google, Tuya [passerelle correspondante nécessaire, portée en extérieur jusqu'à 100 m]
- Synchronisation du programme et de la télécommande lors de l'utilisation de plusieurs composants RF-smart [fonction répéteur]
- Commande de composants Simple/CCT/RGB/RGBW/RGB+CCT
- Sans scintillement [enregistrements photo/vidéo]
- Puissance : max. 20 A/contrôleur, max. 10 A/canal
- 12 V = 240 W, 24 V = 480 W, 48 V = 960 W

Boîtier	Plastique	Tension d'entrée	12-48 V/DC
Longueur	120 mm	Contrôle	RF-Smart, ZigBee 3.0, Intelli Push-Dim
Largeur	23 mm	Canaux	1, 2, 3, 4, 5
Hauteur	47 mm		
Courant de sortie	20 A		

Article	Prix
843505	69,95 €





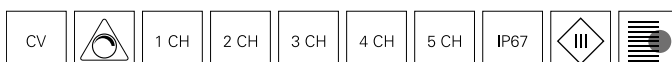
DEKO-LIGHT RF-SMART VARIATEUR DE LED EXTÉRIEUR 5-EN-1, 5 CANAL SINGLE/CCT/RGB/RGBW/RGB+CCT

- Luminosité et saturation de couleur variables
- 16 millions de couleurs ou température de couleur réglable
- 18 programmes automatiques préinstallés
- Contrôlable avec les télécommandes radio RF-smart [2,4 GHz, portée d'environ 30 m, non incluses]
- Contrôlable avec toutes les commandes / applications compatibles Zigbee 3.0, p. ex. Amazon Echo [Alexa], l'Assistant Google, Tuya [passerelle correspondante nécessaire, portée en extérieur jusqu'à 100 m]
- Synchronisation du programme et de la télécommande lors de l'utilisation de plusieurs composants RF-smart [fonction répéteur]
- Commande de composants Simple/CCT/RGB/RGBW/RGB+CCT
- Sans scintillement [enregistrements photo/vidéo]
- Puissance : max. 20 A/contrôleur, max. 10 A/canal
- 12 V = 240 W, 24 V = 480 W, 48 V = 960 W
- Entrée/sortie par câble de connexion de 20 cm préassemblé

Boîtier	Plastique	Courant de sortie	20 A
Longueur	185 mm	Tension d'entrée	12-48 V/DC
Largeur	31 mm	Contrôle	RF-Smart, ZigBee 3.0
Hauteur	87 mm	Canaux	1, 2, 3, 4, 5

Article Prix

843506 **109,95 €**





DEKO-LIGHT RF-SMART RF-TÉLÉCOMMANDE SINGLE/CCT

- Luminosité réglable
- La température de couleur peut être ajustée si nécessaire
- 1 zone de commande
- Portée d'environ 30 m
- Utilisation possible comme télécommande murale ou manuelle [support magnétique inclus]
- Installation et mise en service simplissimes
- Fonctionnement sur batterie avec 2 piles AAA [non incluses]
- Faible consommation d'énergie
- Commande de composants simples/CCT

Boîtier	Plastique	Tension d'entrée	3 V/DC
Longueur	24 mm	Contrôle	RF-Smart
Ø	70 mm	Canaux	1, 2

Article		Prix
843508	<input type="checkbox"/>	38,95 €
843509	<input checked="" type="checkbox"/>	38,95 €



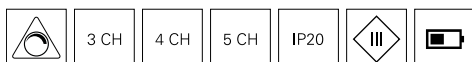


DEKO-LIGHT RF-SMART RF-TÉLÉCOMMANDE RGB/RGBW/RGB+CCT

- Luminosité variable
- Saturation et température de couleur réglables, le cas échéant
- 16 millions de couleurs réglables
- Commande des programmes automatiques possible
- 1 zone de commande
- Portée d'environ 30 m
- Utilisation possible comme télécommande murale ou manuelle [support magnétique inclus]
- Installation et mise en service simplissimes
- Fonctionnement sur batterie avec 2 piles AAA [non incluses]
- Faible consommation d'énergie
- Commande de composants RGB/RGBW/RGB+CCT

Boîtier	Plastique	Tension d'entrée	3 V/DC
Longueur	24 mm	Contrôle	RF-Smart
Ø	70 mm	Canaux	3, 4, 5

Article		Prix
843510	<input type="checkbox"/>	38,95 €
843511	<input checked="" type="checkbox"/>	38,95 €





TELECOMMANDE RF DEKO-LIGHT RF-SMART 3 ZONES SIMPLE

- Luminosité variable
- Jusqu'à 3 zones de commande différentes
- 3 scènes mémorisables
- Distance d'environ 30 m
- Utilisable comme télécommande à pied ou à main
- Installation et mise en service très simples
- Fonctionnement sur piles avec 2x AAA [non fournies]
- Faible consommation électrique
- Contrôle de composants uniques

Boîtier	Plastique	Tension d'entrée	3 V/DC
Longueur	143 mm	Contrôle	RF-Smart
Largeur	57 mm	Canaux	1
Hauteur	44 mm		

Article	Prix
843523 	49,95 €



1 CH

IP20





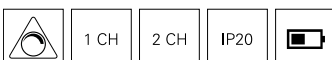
TELECOMMANDE RF DEKO-LIGHT RF-SMART 3 ZONES SIMPLE/CCT

- Luminosité variable
- Jusqu'à 3 zones de commande différentes
- 3 scènes mémorisables
- Distance d'environ 30 m
- Utilisable comme télécommande à pied ou à main
- Installation et mise en service très simples
- Fonctionnement sur piles avec 2x AAA [non fournies]
- Faible consommation électrique
- Contrôle des composants CCT et/ou Single

Boîtier	Plastique	Tension d'entrée	3 V/DC
Longueur	143 mm	Contrôle	RF-Smart
Largeur	57 mm	Canaux	1, 2
Hauteur	44 mm		

Article Prix

843524 ■ **49,95 €**





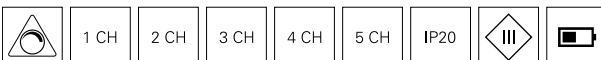
DEKO-LIGHT RF-SMART RF-TÉLÉCOMMANDE 8 ZONES SINGLE/CCT/RGB/RGBW/RGB+CCT

- Luminosité variable
- Saturation et température de couleur réglables, le cas échéant
- 16 millions de couleurs réglables, le cas échéant
- Bouton de lumière blanche séparé
- Programmes automatiques et vitesse des programmes contrôlables
- Jusqu'à huit zones de commande différentes
- Portée d'environ 30 m
- Support mural inclus
- Installation et mise en service simplissimes
- Fonctionnement sur batterie avec 2 piles AAA [non incluses]
- Faible consommation d'énergie
- Commande de composants Simple/CCT/RGB/RGBW/RGB+CCT

Boîtier	Plastique	Tension d'entrée	3 V/DC
Longueur	19 mm	Contrôle	RF-Smart
Largeur	153 mm	Canaux	1, 2, 3, 4, 5
Hauteur	47 mm		

Article Prix

843512 **49,95 €**





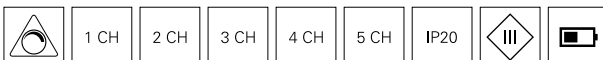
DEKO-LIGHT RF-SMART RF-TÉLÉCOMMANDE MURALE 4 ZONES, 3V, SINGLE/CCT/RGB/RGBW/RGB+CCT

- Luminosité variable
- Saturation et température de couleur réglables, le cas échéant
- 16 millions de couleurs réglables, le cas échéant
- Programmes automatiques et vitesse des programmes contrôlables
- Bouton de lumière blanche séparé
- Jusqu'à quatre zones de commande différentes
- Portée d'environ 30 m
- Support mural magnétique inclus
- Installation et mise en service simplissimes
- Fonctionnement sur batterie avec 2 piles AAA [non incluses]
- Faible consommation d'énergie
- Commande de composants Simple/CCT/RGB/RGBW/RGB+CCT

Boîtier	Plastique	Tension d'entrée	3 V/DC
Longueur	86 mm	Contrôle	RF-Smart
Largeur	86 mm	Canaux	1, 2, 3, 4, 5
Hauteur	16 mm		

Article Prix

843513 69,95 €





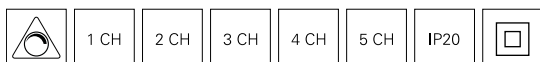
DEKO-LIGHT RF-SMART RF-TÉLÉCOMMANDE MURALE 4 ZONES, 230V, SINGLE/CCT/RGB/RGBW/RGB+CCT

- Télécommande murale pour l'intégration dans un boîtier de commutation individuel de 68 mm
- Luminosité variable
- Saturation et température de couleur réglables, le cas échéant
- 16 millions de couleurs réglables, le cas échéant
- Programmes automatiques et vitesse des programmes contrôlables
- Bouton de lumière blanche séparé
- Jusqu'à quatre zones de commande différentes
- Portée d'environ 30 m
- Utilisation simplissime
- Installation fixe sur boîtier de commutation individuel de 68 mm
- Fonctionnement sur secteur 230 V / CA
- Faible consommation d'énergie
- Commande de composants Simple/CCT/RGB/RGBW/RGB+CCT

Boîtier	Plastique	Tension d'entrée	100-240 V/CA
Longueur	86 mm	Contrôle	RF-Smart
Largeur	86 mm	Canaux	1, 2, 3, 4, 5
Hauteur	9 mm		

Article Prix

843522 **74,95 €**



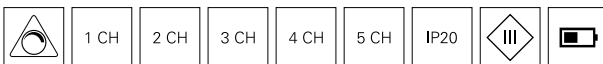


DEKO-LIGHT RF-SMART RF-TÉLÉCOMMANDE MURALE 8 ZONES SINGLE/CCT/RGB/RGBW/RGB+CCT

- Luminosité variable
- Saturation et température de couleur réglables, le cas échéant
- 16 millions de couleurs réglables, le cas échéant
- Programmes automatiques et vitesse des programmes contrôlables
- Bouton de lumière blanche séparé
- Jusqu'à huit zones de commande différentes
- Portée d'environ 30 m
- Fonction de mise hors tension différée [60 s]
- Mise en service simplissime
- Fonctionnement sur batterie avec 2 piles AAA [non incluses]
- Possibilités de montage variées [boîtier de commutation de 68 mm pour un fonctionnement avec bloc d'alimentation de 230 V en option]
- Faible consommation d'énergie
- Commande de composants Simple/CCT/RGB/RGBW/RGB+CCT

Boîtier	Plastique	Tension d'entrée	3 V/DC
Longueur	20 mm	Contrôle	RF-Smart
Largeur	106 mm	Canaux	1, 2, 3, 4, 5
Hauteur	146 mm		

Article	Prix
843514 <input type="checkbox"/>	109,95 €



Accessoires

872144 RF-smart, Boitier d'alimentation 230V, 8 Zones Télécommande murale (3,3V DC)



16,95 €



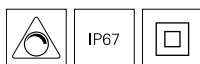
DEKO-LIGHT RF-SMART RF-RÉPÉTEUR

- Extension de la portée d'une télécommande RF jusqu'à 30 m
- Prise en charge de jusqu'à douze télécommandes ou douze zones simultanément
- Convient pour une utilisation en extérieur et en intérieur
- Avec câble de raccordement de 1 m avec fiche secteur IP44
- Compatibilité avec toutes les télécommandes RF-smart

Boîtier	Plastique	Hauteur	34 mm
Longueur	103 mm	Tension d'entrée	100-240 V/CA
Largeur	34 mm	Contrôle	RF-Smart

Article Prix

843507 **34,95 €**



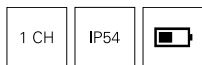


DÉTECTEUR DE MOUVEMENT PIR DEKO-LIGHT RF-SMART

- 360° orientable/pivotant
- Support magnétique autocollant fourni
- Installation et mise en service très simples
- Angle de détection 120°
- Zone de détection 1 - 7 m
- Portée RF d'environ 30 m
- Activer tous les variateurs, lampes/luminaires RF-smart (également combiné avec d'autres télécommandes RF-smart)
- Le détecteur de mouvement peut allumer simultanément plusieurs variateurs, lampes/luminaires
- Contrôle du mode veilleuse de tous les variateurs, lampes/luminaires RF-smart (843512 nécessaire pour la programmation)
- Temps de commutation et seuil de lumière du jour pré réglés
- Temps de commutation réglable (843512 nécessaire pour la programmation)
- Valeur seuil de lumière du jour réglable (843512 nécessaire pour la programmation)
- Fonctionnement sur pile avec 1x CR123A [non fourni]
- faible consommation

Boîtier	Plastique	Tension d'entrée	3 V/DC
Hauteur	56 mm	Contrôle	RF-Smart
Ø	49 mm	Canaux	1

Article	Prix
843527 <input type="checkbox"/>	38,95 €



Accessoires

843528	Pile photo pour RF-smart, détecteur de mouvement PIR, CR 123 A, lithium 3 V / 1600 mAh		9,95 €
843503	RF-smart, Variateur à triac, 230V, 300W, IP20		69,95 €
843504	RF-smart, Variateur à triac, 230V, 300W, IP67		89,95 €
843505	RF-smart, Degréateur LED 5 en 1, 5 Canal, 12-48V, 20A, IP20		69,95 €
843506	RF-smart, Degréateur LED 5 en 1, 5 Canal, 12-48V, 20A, IP67		109,95 €
843532	RF-smart, GU10, Zigbee, 4 W, RGB+2700-6500 K, 25 Degré		46,95 €
843533	RF-smart, E27, Zigbee, 6 W, RGB+2700-6500 K, 220 Degré		46,95 €
843534	RF-smart, E27, Zigbee, 12 W, RGB+2700-6500 K, 220 Degré		64,95 €
843518	RF-smart, Flood, 30 W, RGB+2700-6500 K, Noir		249,95 €
843519	RF-smart, Flood, 50 W, RGB+2700-6500 K, Noir		349,95 €
843520	RF-smart, Flood, 100 W, RGB+2700-6500 K, Noir		549,95 €
843521	RF-smart, Spot, 25W, RGB+2700-6500 K, Noir		239,95 €
843530	Eventus RF-smart, 30W, RF+Zigbee, RGB/CCT, blanc		199,95 €
843531	Eventus RF-smart, 30W, RF+Zigbee, RGB/CCT, noir		199,95 €

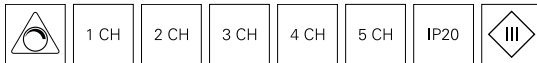


PASSERELLE DMX RF-SMART










- Passerelle RF à utiliser avec les contrôleurs DMX du commerce
- Couplage simple d'installations DMX au système RF-smart
- Contrôle de tous les variateurs, lampes/luminaires RF-smart (également combiné avec d'autres télécommandes RF-smart)
- Adresse de départ DMX réglable par touches de menu
- DEL d'état
- Jusqu'à 16 zones contrôlables différemment de 1 à 5 canaux
- Adapté aux composants Single/CCT/RGB/W+CCT
- Occupe 80 canaux DMX (indépendamment de l'utilisation effective des canaux)
- Alimentation via le câble USB fourni (adaptateur secteur USB 5V DC non fourni)
- Pas de prise en charge de la fonction répéteur RF-smart
- Portée RF d'environ 30 m

Boîtier	Plastique	Puissance	2,5 W
Longueur	188 mm	Tension d'entrée	5 V/DC
Largeur	47 mm	Contrôle	RF-Smart
Hauteur	23 mm	Canaux	1, 2, 3, 4, 5

Article	Prix
843529 	59,95 €



Accessoires

930887	Adaptateur secteur USB A 5V DC, 1000mA, noir		8,95 €
843503	RF-smart, Variateur à triac, 230V, 300W, IP20		69,95 €
843504	RF-smart, Variateur à triac, 230V, 300W, IP67		89,95 €
843505	RF-smart, Degréateur LED 5 en 1, 5 Canal, 12-48V, 20A, IP20		69,95 €
843506	RF-smart, Degréateur LED 5 en 1, 5 Canal, 12-48V, 20A, IP67		109,95 €
843532	RF-smart, GU10, Zigbee, 4 W, RGB+2700-6500 K, 25 Degré		46,95 €
843533	RF-smart, E27, Zigbee, 6 W, RGB+2700-6500 K, 220 Degré		46,95 €
843534	RF-smart, E27, Zigbee, 12 W, RGB+2700-6500 K, 220 Degré		64,95 €
843518	RF-smart, Flood, 30 W, RGB+2700-6500 K, Noir		249,95 €
843519	RF-smart, Flood, 50 W, RGB+2700-6500 K, Noir		349,95 €
843520	RF-smart, Flood, 100 W, RGB+2700-6500 K, Noir		549,95 €
843521	RF-smart, Spot, 25W, RGB+2700-6500 K, Noir		239,95 €
843530	Eventus RF-smart, 30W, RF+Zigbee, RGB/CCT, blanc		199,95 €
843531	Eventus RF-smart, 30W, RF+Zigbee, RGB/CCT, noir		199,95 €



CASAMBI BLUETOOTH CBU-TED | 230V ALLUMEZ/DEGRÉUEZ

- Approprié pour les charges R [ampoules à incandescence, halogènes haute tension]
- Approprié pour les charges C [LED haute tension dimmables, alimentations électriques]
- Puissance dans la plage de commutation: ampoule, halogène haute tension, LED haute tension, ballasts électriques: max. 150W
- Puissance dans la plage de variation: LED haute tension variable, ballasts électriques: max. 50W / max. deux composants
- Approprié pour les luminaires 230V AC
- Monter le module Casambi dans la boîte de distribution, le faux plafond ou autre
- Contrôle et configuration via l'application smartphone
- Application smartphone [Android et Apple] gratuite

Boîtier	Plastique	Puissance	1,0-50 W
Longueur	40,4 mm	Tension d'entrée	220-240 V/CA
Largeur	36,3 mm	Contrôle	Casambi
Hauteur	14 mm	Canaux	1

Article Prix

843008 144,95 €



CASAMBI BLUETOOTH CBU-ASD | DALI/0-10V | 1-10V

- Le module génère au choix un signal de commande DALI, 0-10V ou 1-10V
- Signal de commande pour un ballast ou un bloc d'alimentation
- Monter le module Casambi dans la boîte de distribution, le faux plafond ou autre
- Contrôle et configuration via l'application smartphone
- Application smartphone [Android et Apple] gratuite

Boîtier	Plastique	Tension d'entrée	220-240 V/CA
Longueur	56,5 mm	Contrôle	Casambi
Largeur	35,8 mm	Canaux	1
Hauteur	22,3 mm		

Article Prix

843011 149,95 €



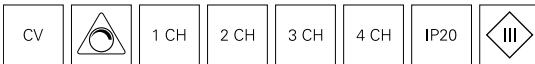


CASAMBI BLUETOOTH CBU-PWM4 | LED 1-4 CANAL VARIATEUR

- Module sert à contrôler des bandes LED 12V/24V
- 1-4 canaux [WW, CW, WW-CW, RGB, RGBW]
- Puissance 144W à 24V, 72W à 12V
- Monter le module Casambi dans la boîte de distribution, le faux plafond ou autre
- Contrôle et configuration via l'application smartphone
- Application smartphone [Android et Apple] gratuite

Boîtier	Plastique	Courant de sortie	6 A
Longueur	72,6 mm	Tension d'entrée	12-24 V/DC
Largeur	30 mm	Contrôle	Casambi
Hauteur	18 mm	Canaux	1, 2, 3, 4

Article	Prix
843037 <input type="checkbox"/>	179,95 €



CASAMBI BLUETOOTH CONTRÔLEUR MURAL XPRESS

- Contrôleur mural Bluetooth compatible avec le système Casambi
- Montage par vis ou ruban adhésif
- Pas de câblage nécessaire
- Fonctionne sur pile [pile bouton 3V]
- Configuration via l'application smartphone
- Contrôle via l'application smartphone [Android et Apple] gratuit

Boîtier	Plastique	Hauteur	12 mm
Longueur	90 mm	Tension d'entrée	3 V/DC
Largeur	90 mm	Contrôle	Casambi

Article	Prix
843049 <input checked="" type="checkbox"/>	399,95 €
843050 <input type="checkbox"/>	399,95 €





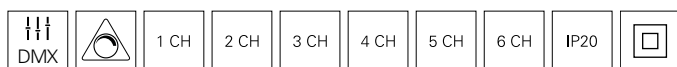
EUROLITE DMX-CONTRÔLEUR LED COLOR CHIEF

- Commande et programmation DMX simples et intuitives via l'écran
- Contrôle de l'éclairage innovant pour les restaurants, bars, lieux d'événements, salles d'événements, etc.
- Port USB pour le stockage de données, la récupération de programmation et la mise à jour du micrologiciel
- Jusqu'à 8 zones / appareils contrôlables individuellement
- Commande simple des bandes LED, luminaires, projecteurs ou appareils similaires avec 1 à 6 couleurs ou des effets lumineux avec jusqu'à 30 canaux
- Vaste bibliothèque d'appareils préinstallée avec de nombreuses applications courantes
- Ajout d'appareils supplémentaires extrêmement facile
- 8 effets de couleur sélectionnables directement
- 3 canaux supplémentaires librement attribuables à chaque appareil [par exemple pour les fonctions spéciales, les mouvements, etc.]
- 24 emplacements de mémoire pour l'enregistrement d'ambiances lumineuses (mémoire de scénarios)
- Commande cadencée pour les chenillards programmés via un signal musical
- Touches de fonction pour blackout, auto, commande musicale et effet stroboscopique
- Réglage facile de l'intégralité de la variation et du temps de transition entre les scénarios individuels
- Connecteur XLR 3 pôles
- Fonctionnement en rack [19"/3 unités de hauteur] ou appareil de table
- Alimentation via bloc secteur (inclus)





Boîtier	Métal	Hauteur	85 mm
Longueur	482 mm	Tension d'entrée	100-240 V/CA
Largeur	132 mm	Canaux	1, 2, 3, 4, 5, 6

Article Prix

843047  **469,95 €**



Accessoires

882271	DMX Câble d'adaptation de CAT5 à DMX XLR Prise		54,95 €
819066	DMX-câble de connexion IP20 1m		9,95 €
819070	DMX-câble de connexion IP20 5m		21,95 €
819072	DMX-câble de connexion IP20 10m		34,95 €
843279	MULTI-Degréateur LED 1-4 CH, DMX/AUTO/MAN, 12-48V, 20A		114,95 €
843054	DMX/RDM 4 CH CC Décodeur		119,95 €
843273	Degréateur LED R-DMX 3+1 Canal / 12-24V		86,95 €



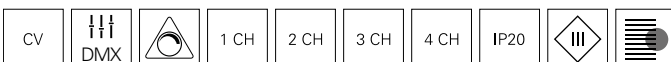
DEKO-LIGHT MULTI-VARIATEUR-4, 4 CANAL 3-EN-1- GESTION DE CONTRÔLE / PWM-VARIATEUR

- Programmation simplissime de tous les réglages via l'écran et le menu de commande à 4 boutons
- Commande 3-en-1 DMX / Automatique / Manuel
- Utilisation comme variateur à 1, 2, 3 ou 4 canaux
- 24 programmes de changement de couleur pré-réglés [mode automatique]
- Les 4 canaux peuvent être réglés individuellement [mélange manuel des couleurs]
- Sans scintillement 2 kHz pour l'enregistrement d'images et de vidéos
- Après une panne de courant, le variateur affiche automatiquement le dernier mode, programme ou réglage de couleur
- Signal DMX / maître-esclave enfichable via CAT5
Puissance :
 - 4 x 60 W [240 W] à 12 V
 - 4 x 120 W [480 W] à 24 V
 - 4 x 240 W [960 W] à 48 V
 - 20 A max. [4 x 5 A par canal]

Boîtier	Métal	Courant de sortie	20 A
Longueur	116 mm	Tension d'entrée	12-48 V/DC
Largeur	57 mm	Canaux	1, 2, 3, 4
Hauteur	26,8 mm		

Article Prix

843279 ■ **114,95 €**





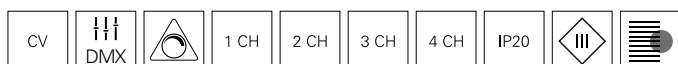
DEKO-LIGHT R-DMX 3+1

- Conformité aux normes DMX 512/1990, protocole RDM/2009
- Prise en charge de l'attribution automatique d'adresses DMX
- Avec adaptateur pour rail DIN
- Avec câble CAT5 de 2 m [RJ45]
- Sans scintillement
- Raccordement : bornes à vis
Puissance :
 - 4 x 48 W [192 W] à 12 V
 - 4 x 96 W [384 W] à 24 V
 - 16 A max. [4 x 4 A par canal]

Boîtier	Métal	Courant de sortie	16 A
Longueur	120 mm	Tension d'entrée	12-24 V/DC
Largeur	43 mm	Canaux	1, 2, 3, 4
Hauteur	23 mm		

Article Prix

843273 ■ **86,95 €**





DEKO-LIGHT LED DMX/R-DMX VARIATEUR 4 CC

- Programmation très simple de tous les réglages via l'écran et le menu de commande à 4 boutons
- Commandable par DMX
- Utilisation comme variateur 1-4 canaux
- Commande 4 lampes LED indépendantes à courant constant [CC] via tous les contrôleurs DMX et RDM DMX courants
- Courant constant réglable individuellement pour chaque canal de 200 à 1600mA par pas de 50mA
- Tension de sortie pour les luminaires compatibles CC 1-42V
- Sans scintillement 2kHz pour l'image et la vidéo
- Résistant aux courts-circuits et aux surcharges
- Connexion : borniers à vis
- Puissance : max. 4x 60W

Boîtier	Métal	Courant de sortie	200-1600 mA
Longueur	135 mm	Tension d'entrée	12-50 V/DC
Largeur	69 mm	Canaux	1, 2, 3, 4
Hauteur	36 mm		

Article Prix

843054 ■ **119,95 €**

CC	DMX		1 CH	2 CH	3 CH	4 CH	IP20	
----	-----	--	------	------	------	------	------	--





DALI VARIATEUR À TRIAC

- Contrôlable avec DALI1/DALI2, DT6, 1 canal
- Contrôlable alternativement avec bouton Push-Dim [8-230 V/CA]
- Luminosité variable / coupure en fin de phase
- Luminosité minimale réglable [Push-Dim uniquement]
- Taille réduite idéale pour l'extension DALI ou l'incorporation de lampes Triac à intensité variable
- Puissance LED [charge C] max. 200 W / 230 V / max. 10 LM ou ballasts électroniques
- Puissance halogène [charge R] 400 W / 230 V, aucune limitation du nombre d'éclairages
- Consommation électrique sur le bus Dali : max. 2 mA

Boîtier	Plastique	Courant de sortie	1,8 A
Longueur	45,5 mm	Tension d'entrée	100-240 V/CA
Largeur	45,5 mm	Contrôle	DALI 1 / DT6, DALI 2 / DT6, Push-Dim
Hauteur	20,3 mm	Canaux	1
Puissance	1,0-400 W		

Article Prix

843340 74,95 €



Accessoires

930942 Adaptateur rail/montage pour variateur Dali Triac



1,95 €



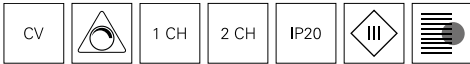
DEKO-LIGHT DALI DT6 LED PWM-VARIATEUR 12-48V, 1/2 CANAL

- **DT6 = occupe 2 canaux Dali**
- **mode 2 x 1 canal (WW/CW) ou mode 1 x 2 canaux (WW-CW, CCT)**
- **protection contre les surcharges, protection contre l'inversion de polarité**
- **sans scintillement, adapté à l'enregistrement vidéo (PWM 2 kHz)**
- **pour bandes/lampes LED 12 V-48 V CC (CV)**
- **puissance de sortie 2 x 8 A = 16 A**

Boîtier	Plastique	Tension d'entrée	12-48 V/DC
Longueur	167 mm	Contrôle	DALI 1 / DT6, DALI 2 / DT6
Largeur	51 mm	Canaux	1, 2
Hauteur	23 mm		
Courant de sortie	16 A		

Article Prix

843341 **84,95 €**



DEKO-LIGHT PWM LED DALI DT8 VARIATEUR 12-48V, 2 CANAUX

- **DT8 = occupe 1 canal Dali**
- **Mode 1 x 2 canaux (WW-CW, CCT)**
- **Protection contre les surcharges, protection contre les inversions de polarité**
- **Sans scintillement, adapté à l'enregistrement vidéo (PWM 2 kHz)**
- **Pour bandes/lampes LED 12 V-48 V CC (CV)**
- **Puissance de sortie 2 x 8 A = 16 A**

Boîtier	Plastique	Tension d'entrée	12-48 V/DC
Longueur	167 mm	Contrôle	DALI 1 / DT8, DALI 2 / DT8
Largeur	51 mm	Canaux	2
Hauteur	23 mm		
Courant de sortie	16 A		

Article Prix

843342 **84,95 €**



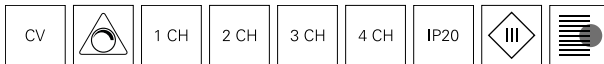


DEKO-LIGHT DALI LED PWM-VARIATEUR 12-48V, 3/4 CANAL

- DT6 = occupe 4 canaux Dali
- mode 1 x 3 canaux (RGB) ou mode 1 x 4 canaux (RGBW)
- protection contre les surcharges, protection contre l'inversion de polarité
- sans scintillement, adapté à l'enregistrement vidéo (PWM 2 kHz)
- pour bandes/lampes LED 12 V-48 V CC (CV)
- puissance de sortie 4 x 4 A = 16 A

Boîtier	Plastique	Tension d'entrée	12-48 V/DC
Longueur	167 mm	Contrôle	DALI 1 / DT6, DALI 2 / DT6
Largeur	51 mm	Canaux	1, 2, 3, 4
Hauteur	23 mm		
Courant de sortie	16 A		

Article	Prix
843343 <input type="checkbox"/>	94,95 €



DEKO-LIGHT PWM LED DALI DT8 VARIATEUR 12-48 V, 4 CANAUX

- DT8 = occupe 1 canal Dali
- Mode 1 x 4 canaux (RGBW)
- protection contre les surcharges, protection contre l'inversion de polarité
- Sans scintillement, adapté à l'enregistrement vidéo (PWM 2 kHz)
- Pour bandes/lampes LED 12 V-48 V CC (CV)
- Puissance de sortie 4 x 4 A = 16 A

Boîtier	Plastique	Tension d'entrée	12-48 V/DC
Longueur	167 mm	Contrôle	DALI 1 / DT8, DALI 2 / DT8
Largeur	51 mm	Canaux	4
Hauteur	23 mm		
Courant de sortie	16 A		

Article	Prix
843344 <input type="checkbox"/>	94,95 €







AMPOULES

934 MR16 / GU53

935 G9 - GU10

939 E27

943 R7s - GX53





Page 934



Page 934



Page 935



Page 936



Page 936



Page 937



Page 939



Page 939



Page 939



Page 940



Page 940



Page 940

Ampoules



Page 943






LEDVANCE LED MR16

Boîtier	Verre	Ø	50 mm
Angle d'émission	36 Degré	Tension d'entrée	12 V/CA/CC
Durée de vie L70 / B50	15000 h	CRI (Ra)	80
Longueur	46 mm		



Article	Couleur du boîtier	Température de couleur	Flux lumineux	Puissance	consommation d'énergie	EEL	Prix
180288	<input checked="" type="checkbox"/> Incolore	3000 K	210 lm	2,1 W	3 kWh/1000h		9,95 €
180258	<input checked="" type="checkbox"/> Incolore	3000 K	345 lm	3,8 W	4 kWh/1000h		9,95 €
180183	<input checked="" type="checkbox"/> Incolore	4000 K	230 lm	2,6 W	3 kWh/1000h		9,95 €
180259	<input checked="" type="checkbox"/> Incolore	4000 K	345 lm	3,8 W	4 kWh/1000h		9,95 €



LEDVANCE LED MR16 DEGRÉUABLE

Boîtier	Verre	Tension d'entrée	12 V/CA/CC
Angle d'émission	36 Degré	CRI (Ra)	90
Durée de vie L70 / B50	25000 h	Contrôle	Modulable via le bloc d'alimentation en option
Longueur	44 mm		
Ø	50 mm		



Article	Couleur du boîtier	Température de couleur	Flux lumineux	Puissance	consommation d'énergie	EEL	Prix
180263	<input checked="" type="checkbox"/> Incolore	3000 K	230 lm	3,4 W	4 kWh/1000h		13,95 €
180255	<input checked="" type="checkbox"/> Incolore	3000 K	345 lm	5,0 W	5 kWh/1000h		14,95 €
180289	<input checked="" type="checkbox"/> Incolore	3000 K	621 lm	6,8 W	7 kWh/1000h		19,95 €
180264	<input checked="" type="checkbox"/> Incolore	4000 K	230 lm	3,4 W	4 kWh/1000h		13,95 €
180265	<input checked="" type="checkbox"/> Incolore	4000 K	345 lm	5,0 W	5 kWh/1000h		14,95 €



LEDVANCE LED P PIN G9

Boîtier	Plastique	Durée de vie L70 / B50	15000 h
Température de couleur	2700 K	Tension d'entrée	220-240 V/CA
Angle d'émission	300 Degré	CRI (Ra)	80



Article	Couleur du boîtier	Flux lumineux	Puissance	consommation d'énergie	Hauteur	Ø	EEL	Prix
180295	Incolore	200 lm	1,9 W	2 kWh/1000h	43 mm	14 mm		7,95 €
180287	Incolore	320 lm	2,6 W	3 kWh/1000h	43 mm	14 mm		9,95 €
180286	Incolore	470 lm	4,2 W	5 kWh/1000h	49 mm	18 mm		12,95 €

G9	CV	IP20	1 CH	
----	----	------	------	--

**Fiche technique**

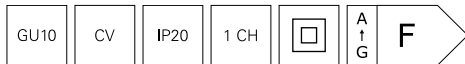
Nouveau dans la boutique en ligne: les fiches techniques offrent encore plus d'informations: Données lumineuses et énergétiques, courbes de répartition de la lumière, dessins cotés et plus encore.

LEDVANCE LED GU10

Boîtier	Verre	Durée de vie L70 / B50	15000 h
Température de couleur	2700 K	Longueur	54 mm
Flux lumineux	350 lm	Ø	50 mm
Puissance	4,3 W	Tension d'entrée	220-240 V/CA
Angle d'émission	36 Degré	CRI (Ra)	80
consommation d'énergie	5 kWh/1000h		



Article	Couleur du boîtier		Prix
180275	Argent	WW	6,95 €

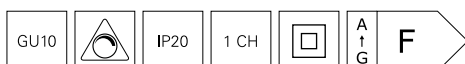


PHILIPS MASTER VALUE LED GU10, INTENSITE VARIABLE

Boîtier	Verre	CRI (Ra)	90
Durée de vie L70 / B50	25000 h	Contrôle	Variateur à coupure de phase descendante
Longueur	54 mm	Canaux	1
Ø	50 mm		
Tension d'entrée	220-240 V/CA		



Article	Couleur du boîtier	Température de couleur	Flux lumineux	Puissance	Angle d'émission	consommation d'énergie	Prix
180209	Argent	WW 2700 K	270 lm	3,7 W	36 Degré	4 kWh/1000h	13,95 €
180208	Argent	WW 2700 K	355 lm	4,8 W	36 Degré	5 kWh/1000h	14,95 €
180049	Argent	WW 2700 K	355 lm	4,9 W	60 Degré	5 kWh/1000h	14,95 €
180099	Argent	WW 3000 K	365 lm	4,9 W	36 Degré	5 kWh/1000h	14,95 €
180050	Argent	WW 3000 K	365 lm	4,9 W	60 Degré	5 kWh/1000h	14,95 €
180139	Argent	WW 3000 K	575 lm	6,2 W	36 Degré	7 kWh/1000h	20,95 €
180053	Argent	NW 4000 K	380 lm	4,9 W	36 Degré	5 kWh/1000h	14,95 €
180051	Argent	NW 4000 K	380 lm	4,9 W	60 Degré	5 kWh/1000h	14,95 €
180149	Argent	NW 4000 K	575 lm	6,2 W	36 Degré	7 kWh/1000h	20,95 €





OSRAM PARATHOM LED GU10 DEGRÉUABLE

Boîtier	Verre	Longueur	52 mm
Température de couleur	2700 K	Ø	50 mm
Flux lumineux	575 lm	Tension d'entrée	220-240 V/CA
Puissance	7 W	CRI (Ra)	90
Angle d'émission	60 Degré	Contrôle	Variateur à coupure de phase descendante
consommation d'énergie	7 kWh/1000h	Canaux	1
Durée de vie L70 / B50	25000 h		



Article	Couleur du boîtier	Prix
180285	Argent	14,95 €



Planification de l'éclairage

Notre service de planification de l'éclairage vous intéresse?

Votre interlocuteur se tient à votre disposition pour répondre à toutes vos questions.



ECLAIRAGE RF-SMART DEKO-LIGHT GU10 RVB + CCT COMMANDE RF ET ZIGBEE POSSIBLE

- Luminosité et saturation des couleurs réglables
- 16 millions de couleurs et température de couleur réglables
- 18 programmes automatiques préinstallés
- Synchronisation des programmes et de la télécommande lors de l'utilisation de plusieurs composants RF-smart [fonction répéteur]
- commandable avec des télécommandes radio RF-smart [2,4 GHz, portée d'environ 30 m, non incluses]
- commandable avec toutes les commandes / apps compatibles Zigbee 3.0 comme Amazon Echo [Alexa], Google Assistant, Tuya [passerelle correspondante nécessaire, portée à l'extérieur jusqu'à 100 m]

Boîtier	Plastique	Longueur	57 mm
Température de couleur	2700-6500 K	Ø	50 mm
Flux lumineux	300 lm	Tension d'entrée	100-240 V/CA
Puissance	4 W	CRI (Ra)	80
Angle d'émission	25 Degré	Contrôle	RF-Smart, ZigBee 3.0
consommation d'énergie	4 kWh/1000h	Canaux	5
Durée de vie L70 / B50	50000 h		

Article	Couleur du boîtier	Température de couleur	Prix
843532	<input type="checkbox"/> Blanc	2700-6500 K	46,95 €



Accessoires

843510	RF-smart, Télécommande, blanc, 1 Zone, RGB/RGBW/RGB+CCT, IP20		38,95 €
843511	RF-smart, Télécommande, noir, 1 Zone, RGB/RGBW/RGB+CCT, IP20		38,95 €
843513	RF-smart, Télécommande murale, blanc, 3V, 4 Zones, Single/CCT/RGB/W/+CCT		69,95 €
843514	RF-smart, Télécommande murale, blanc, 8 Zones, Single/CCT/RGB/RGBW/RGB+CCT		109,95 €
843522	RF-smart, Télécommande murale, blanc, 230V, 4 Zones, Single/CCT/RGB/W/+CCT		74,95 €
843523	RF-smart, télécommande sur pied, noir, 3 zones, Single		49,95 €
843524	RF-smart, télécommande sur pied, noir, 3 zones, Single/CCT		49,95 €
843525	RF-smart, télécommande sur pied, noir, 3 zones, Single/CCT/RGB/RGBW/RGB+CCT		49,95 €
843512	RF-smart, Télécommande, noir, 8 Zones, Single/CCT/RGB/RGBW/RGB+CCT		49,95 €
843527	RF-smart, détecteur de mouvement PIR, blanc, 120Grad/7m, 3V		38,95 €
843529	RF-smart, DMX-Gateway, 5V DC, 16 Zonen Single/CCT/RGB/W+CCT		59,95 €



PHILIPS MAS VLE E27 ST64 DEGRÉUABLE

Boîtier	Verre	Contrôle	Variateur à coupure de phase descendante
Angle d'émission	330 Degré	Canaux	1
Durée de vie L70 / B50	15000 h		
Tension d'entrée	220-240 V/CA		



Article	Couleur du boîtier	Température de couleur	Flux lumineux	Puissance	Hauteur	Ø	EEL	Prix
180359	Or	1800 K	250 lm	4,0 W	143 mm	65 mm		39,95 €
180360	Incolore	2700 K	806 lm	5,9 W	140 mm	64 mm		21,95 €

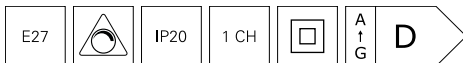


PHILIPS COREPRO LEDBULB E27 A60, INTENSITE VARIABLE

Boîtier	Verre	consommation d'énergie	4 kWh/1000h
Température de couleur	2700 K	Durée de vie L70 / B50	15000 h
Flux lumineux	470 lm	Tension d'entrée	220-240 V/CA
Puissance	3,4 W	CRI (Ra)	90
Angle d'émission	150 Degré	Contrôle	Variateur à coupure de phase descendante
Longueur	104 mm	Canaux	1
Ø	60 mm		



Article	Couleur du boîtier	Prix
180214	Blanc	12,95 €

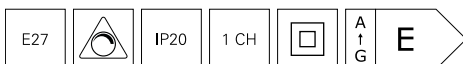


LEDVANCE LED RETROFIT E27 A60, INTENSITE VARIABLE

Boîtier	Verre	Durée de vie L70 / B50	15000 h
Température de couleur	2700 K	Tension d'entrée	220-240 V/CA
Flux lumineux	805 lm	CRI (Ra)	80
Puissance	7 W	Contrôle	Variateur à coupure de phase descendante
Angle d'émission	320 Degré	Canaux	1
Longueur	105 mm		
consommation d'énergie	7 kWh/1000h		



Article	Couleur du boîtier	Prix
180253	Incolore	8,95 €



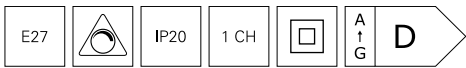
LEDVANCE LED CLASSIC E27 A75 DEGRÉUABLE

Boîtier	Verre	consommation d'énergie	8 kWh/1000h
Température de couleur	2700 K	Durée de vie L70 / B50	15000 h
Flux lumineux	1055 lm	Tension d'entrée	220-240 V/CA
Puissance	7,5 W	CRI (Ra)	80
Angle d'émission	360 Degré	Contrôle	Variateur à coupure de phase descendante
Hauteur	105 mm	Canaux	1
Ø	60 mm		



Article Couleur du boîtier Prix

180277 Incolore  **12,95 €**



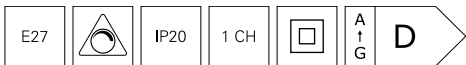
LEDVANCE LED CLA150 E27 DEGRÉUABLE

Boîtier	Verre	consommation d'énergie	18 kWh/1000h
Température de couleur	2700 K	Durée de vie L70 / B50	15000 h
Flux lumineux	2452 lm	Tension d'entrée	220-240 V/CA
Puissance	18 W	CRI (Ra)	80
Angle d'émission	330 Degré	Contrôle	Variateur à coupure de phase descendante
Hauteur	141 mm	Canaux	1
Ø	70 mm		



Article Couleur du boîtier Prix

180361 Blanc  **27,95 €**



PHILIPS MASTER LEDSPOT E27 PAR 30, INTENSITE VARIABLE

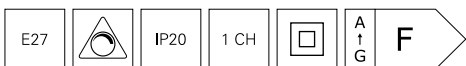
Boîtier	Verre	Tension d'entrée	220-240 V/CA
Puissance	9,5 W	CRI (Ra)	90
Angle d'émission	25 Degré	Contrôle	Variateur à coupure de phase descendante
Longueur	86 mm	Canaux	1
consommation d'énergie	10 kWh/1000h		
Durée de vie L70 / B50	25000 h		



Article Température de couleur Flux lumineux Ø Prix

180278  3000 K 760 lm 95 mm **42,95 €**

180249  4000 K 820 lm 96 mm **42,95 €**





ECLAIRAGE RF-SMART DEKO-LIGHT E27 A60 RGB+CCT AVEC COMMANDE RF ET ZIGBEE

- „luminosité et saturation des couleurs réglables
- 16 millions de couleurs et température de couleur réglables
- 18 programmes automatiques préinstallés
- synchronisation des programmes et de la télécommande lors de l'utilisation de plusieurs composants RF-smart [fonction répéteur]
- commandable avec des télécommandes radio RF-smart [2,4 GHz, portée d'environ 30 m, non incluses]
- commandable avec toutes les commandes / apps compatibles Zigbee 3.0 comme Amazon Echo [Alexa], Google Assistant, Tuya [passerelle correspondante nécessaire, portée à l'extérieur jusqu'à 100 m]

Boîtier	Plastique	consommation d'énergie	6 kWh/1000h
Flux lumineux	550 lm	Durée de vie L70 / B50	50000 h
Puissance	6 W	Tension d'entrée	100-240 V/CA
Angle d'émission	220 Degré	CRI (Ra)	80
Longueur	100 mm	Contrôle	RF-Smart, ZigBee 3.0
Ø	57 mm	Canaux	5

Article	Couleur du boîtier	Température de couleur	Prix
843533	<input type="checkbox"/> Blanc	2700-6500 K	46,95 €



Accessoires

843510	RF-smart, Télécommande, blanc, 1 Zone, RGB/RGBW/RGB+CCT, IP20		38,95 €
843511	RF-smart, Télécommande, noir, 1 Zone, RGB/RGBW/RGB+CCT, IP20		38,95 €
843513	RF-smart, Télécommande murale, blanc, 3V, 4 Zones, Single/CCT/RGB/W/+CCT		69,95 €
843514	RF-smart, Télécommande murale, blanc, 8 Zones, Single/CCT/RGB/RGBW/RGB+CCT		109,95 €
843522	RF-smart, Télécommande murale, blanc, 230V, 4 Zones, Single/CCT/RGB/W/+CCT		74,95 €
843523	RF-smart, télécommande sur pied, noir, 3 zones, Single		49,95 €
843524	RF-smart, télécommande sur pied, noir, 3 zones, Single/CCT		49,95 €
843525	RF-smart, télécommande sur pied, noir, 3 zones, Single/CCT/RGB/RGBW/RGB+CCT		49,95 €
843512	RF-smart, Télécommande, noir, 8 Zones, Single/CCT/RGB/RGBW/RGB+CCT		49,95 €
843527	RF-smart, détecteur de mouvement PIR, blanc, 120Grad/7m, 3V		38,95 €
843529	RF-smart, DMX-Gateway, 5V DC, 16 Zonen Single/CCT/RGB/W+CCT		59,95 €



ECLAIRAGE RF-SMART DEKO-LIGHT E27 MAX RVB+CCT COMMANDE RF ET ZIGBEE POSSIBLE

- Luminosité et saturation des couleurs réglables
- 16 millions de couleurs et température de couleur réglables
- 18 programmes automatiques préinstallés
- Synchronisation des programmes et de la télécommande lors de l'utilisation de plusieurs composants RF-smart [fonction répéteur]
- commandable avec des télécommandes radio RF-smart [2,4 GHz, portée d'environ 30 m, non incluses]
- commandable avec toutes les commandes / apps compatibles Zigbee 3.0 comme Amazon Echo [Alexa], Google Assistant, Tuya [passerelle correspondante nécessaire, portée à l'extérieur jusqu'à 100 m]

Boîtier	Plastique	consommation d'énergie	12 kWh/1000h
Flux lumineux	1100 lm	Durée de vie L70 / B50	50000 h
Puissance	12 W	Tension d'entrée	100-240 V/CA
Angle d'émission	220 Degré	CRI (Ra)	80
Longueur	147 mm	Contrôle	RF-Smart, ZigBee 3.0
Ø	70 mm	Canaux	5

Article	Couleur du boîtier	Température de couleur	Prix
843534	<input type="checkbox"/> Blanc	2700-6500 K	64,95 €



Accessoires

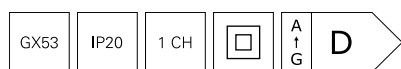
843510	RF-smart, Télécommande, blanc, 1 Zone, RGB/RGBW/RGB+CCT, IP20		38,95 €
843511	RF-smart, Télécommande, noir, 1 Zone, RGB/RGBW/RGB+CCT, IP20		38,95 €
843513	RF-smart, Télécommande murale, blanc, 3V, 4 Zones, Single/CCT/RGB/W/+CCT		69,95 €
843514	RF-smart, Télécommande murale, blanc, 8 Zones, Single/CCT/RGB/RGBW/RGB+CCT		109,95 €
843522	RF-smart, Télécommande murale, blanc, 230V, 4 Zones, Single/CCT/RGB/W/+CCT		74,95 €
843523	RF-smart, télécommande sur pied, noir, 3 zones, Single		49,95 €
843524	RF-smart, télécommande sur pied, noir, 3 zones, Single/CCT		49,95 €
843525	RF-smart, télécommande sur pied, noir, 3 zones, Single/CCT/RGB/RGBW/RGB+CCT		49,95 €
843512	RF-smart, Télécommande, noir, 8 Zones, Single/CCT/RGB/RGBW/RGB+CCT		49,95 €
843527	RF-smart, détecteur de mouvement PIR, blanc, 120Grad/7m, 3V		38,95 €
843529	RF-smart, DMX-Gateway, 5V DC, 16 Zonen Single/CCT/RGB/W+CCT		59,95 €

ISOLED LED GX53


Boîtier	Aluminium	Hauteur	28 mm
Puissance	6 W	Ø	75 mm
Angle d'émission	120 Degré	Tension d'entrée	220-240 V/CA
consommation d'énergie	6 kWh/1000h	CRI (Ra)	80
Durée de vie L70 / B50	25000 h		



Article	Couleur du boîtier	Température de couleur	Flux lumineux	Prix
180196	<input type="checkbox"/> Blanc	WW 3000 K	500 lm	21,95 €
180195	<input type="checkbox"/> Blanc	NW 4000 K	525 lm	21,95 €

**Onlineshop**

Dans la boutique en ligne, vous trouverez des informations supplémentaires sur les produits: Images détaillées, vidéos, rapports de projets, fichiers LDT, fiches techniques EPREL et bien plus encore.



KEWA CE
M680 IP68 Max depth 6m
Min 230V 245 450VAC
Max 332A
The screws of cover are tightened
with a torque of 10 Nm.





ACCESSOIRES

948 Intérieur

951 Extérieur

959 Produits chimiques





□
Page 948



■
Page 949



■
Page 950



□
Page 950



■
Page 951



■ ■
Page 951



Page 951



■
Page 957



■
Page 958



Page 959




ENTRETOISE DE SÉCURITÉ

- Pour une pose sûre des downlights dans les plafonds avec matériau isolant
- Crée la distance requise par rapport au luminaire pour permettre une meilleure circulation de l'air
- Respecter les instructions d'installation du luminaire correspondant.
- Pour anneaux d'encastrement au plafond de Ø 62 à 90 mm



Boîtier	Plastique	Ø	62 mm
Hauteur	80 mm		

Article	Couleur du boîtier	Prix
829063	 Noir	3,95 €

CULOT GU5.3

- Câble de raccordement thermorésistant
- Douille en céramique



Boîtier	Céramique	Fin de ligne secondaire	Câbles ouverts
Tension d'entrée	12 V/CA/CC	Type de raccordement	Câbles ouverts
Puissance	35 W		

Article	Couleur du boîtier	Longueur	Longueur du câble secondaire	Prix
100200	<input type="checkbox"/> Blanc	150 mm	0,15 m	0,95 €
100250	<input type="checkbox"/> Blanc	500 mm	0,5 m	1,65 €



CULOT GU10 (SKII)

Boîtier	Céramique	Longueur du câble primaire	15 cm
Longueur	150 mm	Primaire de fin de ligne	Avec extrémités conductrices / brin libre
Tension d'entrée	220-240 V/CA		
Puissance	35 W		



Article	Couleur du boîtier	Prix
100202	<input type="checkbox"/> Blanc	1,95 €



CULOT GU10 (SKI)

- Avec entretoise et boîte de jonction
- Raccord séparé pour conducteurs de protection
- En cas d'utilisation avec des bagues d'encastrement, un raccord vissé doit être monté entre l'entretoise et la bague d'encastrement conformément à la norme VDE



Boîtier	Céramique	Longueur du câble primaire	10 cm
Longueur	100 mm	Primaire de fin de ligne	Serre-câble à filetage interne
Tension d'entrée	220-240 V/CA		
Puissance	35 W		

Article	Couleur du boîtier	Prix
100204	<input type="checkbox"/> Blanc	3,95 €



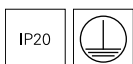
BOITE DE JONCTION QUICK DEKO-LIGHT 2 VOIES 230 V

- Câblage traversant rapide des blocs d'alimentation ou des luminaires
- Terminal Quick à 3 pôles pour câbles rigides/flexibles de 0,5 à 1,5 mm²
- Câble à 3 pôles préinstallé de 15 cm pour le raccordement aux blocs d'alimentation/luminaires SKI/SKII
- Fermeture rapide à l'aide d'une vis supplémentaire
- Pour une pose dans les plafonds à partir d'une découpe circulaire de 68 mm et d'une profondeur dans le plafond de 25 mm



Boîtier	Plastique	Courant nominal	16 A
Longueur	80 mm	Primaire de fin de ligne	Boîtier de raccordement IP20
Largeur	40 mm		
Hauteur	25 mm	Fin de ligne secondaire	Câbles ouverts
Tension d'entrée	220-240 V/CA		

Article	Couleur du boîtier	Prix
930694	<input checked="" type="checkbox"/> Noir	5,95 €



REDRESSEMENT EN SORTIE DE PHASE VARIATEUR TRIAC

Convient pour la variation de l'intensité de :

- Charges R [ampoule à incandescence] 10-350 W
- Charges C [ballasts électriques] 10-350 W
- Cinq ballasts max.
- Charge minimale/luminosité réglable
- Parfaitement adapté aux blocs d'alimentation DEKO-LIGHT
- Adapté aux boîtiers encastrés ou pour murs creux de 68 mm



Boîtier	Plastique	Puissance	355 W
Longueur	83,5 mm	Contrôle	Variateur à coupure de phase descendante
Largeur	83,5 mm	Courant nominal	1,6 A
Hauteur	43,5 mm	Type de raccordement	Collier
Tension d'entrée	220-240 V/CA		

Article	Couleur du boîtier	Prix
930060	Blanc	66,95 €



PROTECTION CONTRE LES SURTENSIONS AVEC INDICATEUR

- Pour la protection compacte des luminaires en cas de problèmes sur le secteur
- Permet d'éviter les défaillances prématurées
- En cas d'erreur, la protection contre les surtensions passe en défaut et protège ainsi le luminaire en le déconnectant du secteur
- LED de contrôle pour indiquer l'état de fonctionnement
- Adapté aux luminaires monophasés à intensité non variable
- Avec équerre de fixation pour un montage dans les luminaires ou les boîtes de dérivation



Boîtier	Plastique	Courant nominal	10 A
Longueur	37 mm	Primaire de fin de ligne	Avec extrémités conductrices / brin libre
Largeur	30 mm	Fin de ligne secondaire	Câbles ouverts
Hauteur	20 mm	Type de raccordement	Câbles ouverts
Tension d'entrée	230-277 V/CA		

Article	Couleur du boîtier	Prix
843055	Noir	19,95 €



PIQUET AVEC MANCHON TARAUDÉ

- Construction robuste
- Pour l'ancrage de spots montés en saillie dans la terre



Article	Couleur du boîtier	Boîtier	Filetage	Longueur	Ø	Prix
930426	■ Gris foncé	Aluminium	M5	170 mm	33 mm	9,95 €
700230	■ Noir	Plastique	M5	210 mm	50 mm	4,95 €
700229	■ Noir	Plastique	M6	160 mm	43 mm	4,95 €
730349	■ Noir	Plastique	M6	210 mm	45 mm	6,95 €
930427	■ Gris foncé	Aluminium	M10	219 mm	43,8 mm	11,95 €



ETRIER MURAL / BRAS DE DÉPORT

- Résistance max. 4,5 kg
- Pour la mise en œuvre de luminaires en saillie avec une distance par rapport à l'objet ou au panneau publicitaire
- Solution optimale pour l'éclairage de panneaux publicitaires sur les façades
- Accessoires pour l'éclairage de façades
- Matériel de montage non fourni

Boîtier	Métal	Largeur	150 mm
Longueur	800 mm	Hauteur	100 mm

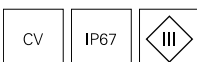
Article	Couleur du boîtier	Prix
930659	■ Noir	59,95 €

WEIPU HQ DOUILLE / PRISE | 2-PÔLES

Boîtier	Plastique	Courant nominal	8,5 A
Tension d'entrée	12-48 V/DC		



Article	Type de raccordement	Prix
940058	Prise WEIPU, 2 pôles	13,95 €
940059	Prise WEIPU, 2 pôles	13,95 €
940060	Fiche WEIPU 2 pôles	13,95 €





WEIPU HQ CÂBLE D'ALIMENTATION | DOUILLE 4-PÔLES



Boîtier	Plastique	Courant nominal	8,5 A
Tension d'entrée	12-48 V/DC	Type de raccordement	Prise WEIPU, 4 pôles

Article	Longueur	Prix
940033	1000 mm	27,95 €
940034	3000 mm	42,95 €
940035	5000 mm	55,95 €




WEIPU HQ CÂBLE D'ALIMENTATION | DOUILLE | 5-PÔLES



Boîtier	Plastique	Courant nominal	8,5 A
Tension d'entrée	12-48 V/DC	Type de raccordement	Prise WEIPU, 5 pôles

Article	Longueur	Prix
940029	1000 mm	31,95 €
940030	3000 mm	47,95 €
940031	5000 mm	59,95 €

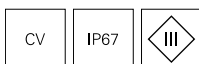


WEIPU HQ CÂBLE DE CONNEXION | 2-PÔLES



Boîtier	Plastique	Fin de ligne secondaire	Prise WEIPU, 2 pôles
Tension d'entrée	12-48 V/DC	Type de raccordement	Fiche WEIPU 2 pôles
Courant nominal	8,5 A		

Article	Longueur	Prix
940049	1000 mm	34,95 €
940050	3000 mm	42,95 €
940051	5000 mm	49,95 €





WEIPU HQ CÂBLE DE CONNEXION | 4-PÔLES

Boîtier	Plastique	Fin de ligne secondaire	Prise WEIPU, 4 pôles
Tension d'entrée	12-48 V/DC	Type de raccordement	Fiche WEIPU 4 pôles
Courant nominal	8,5 A		



Article	Longueur	Prix
940045	1000 mm	42,95 €
940046	3000 mm	56,95 €
940047	5000 mm	68,95 €



WEIPU HQ CÂBLE DE CONNEXION | 5-PÔLES

Boîtier	Plastique	Fin de ligne secondaire	Prise WEIPU, 5 pôles
Tension d'entrée	12-48 V/DC	Type de raccordement	Fiche WEIPU 5 pôles
Courant nominal	8,5 A		



Article	Longueur	Prix
940041	1000 mm	47,95 €
940042	3000 mm	60,95 €
940043	5000 mm	72,95 €



WEIPU BOÎTIER RÉPARTITEUR

- Pour le câblage de composants d'extérieur 12 V/24 V/48 V CC
- Protégé contre l'inversion de polarité
- Construction robuste
- Connecteur femelle 2 sorties

Boîtier	Plastique	Hauteur	38 mm
Longueur	57 mm	Tension d'entrée	12-48 V/DC
Largeur	57 mm	Courant nominal	8,5 A



Article	Fin de ligne secondaire	Type de raccordement	Prix
730300	Prise WEIPU, 2 pôles	Fiche WEIPU 2 pôles	64,95 €
730301	Prise WEIPU, 4 pôles	Fiche WEIPU 4 pôles	68,95 €
940010	Prise WEIPU, 5 pôles	Fiche WEIPU 5 pôles	78,95 €






MULTI CONNECTEUR DE CÂBLE EXTÉRIEUR | MANCHON DE RACCORDEMENT

- Presse-étoupes imperméables M25
- Pour deux câbles de 4-14 mm
- Pour deux à cinq fils de 0,5-4 mm²
- Joints d'adaptation inclus

Boîtier	PA 6,6 - Polyamide 6,6	Hauteur	32,56 mm
Longueur	112,53 mm	Tension d'entrée	12-450 V/CA
Largeur	29,5 mm	Courant nominal	24 A

Article	Couleur du boîtier	Prix
930571	■ Noir, Jaune	9,95 €

IP68
max.2m



MULTI Y-CONNECTEUR DE CÂBLE EXTÉRIEUR | MANCHON DE RACCORDEMENT

- Presse-étoupes imperméables M25
- Pour trois câbles de 4-14 mm [joints d'adaptation inclus]
- Pour deux à trois fils 0,5-4 mm²

Boîtier	PA 6,6 - Polyamide 6,6	Hauteur	32,56 mm
Longueur	139,71 mm	Tension d'entrée	12-450 V/CA
Largeur	71,88 mm	Courant nominal	24 A

Article	Couleur du boîtier	Prix
930573	■ Noir, Jaune	10,95 €

IP68
max.2m



MULTI BOÎTIER RÉPARTITEUR EXTÉRIEUR 2-VOIES

- Pour le câblage de composants d'extérieur basse tension et 230 V
- Boîtier robuste
- Pour des fils de 0,5-2,5 mm²
- Pour deux câbles de 5-12 mm
- Utilisation polyvalente grâce aux joints d'adaptation fournis
- Presse-étoupes étanches M20
- Cache : raccord rapide [sans vis]

Boîtier	PA 6,6 - Polyamide 6,6	Tension d'entrée	12-450 V/CA
Hauteur	46,31 mm	Courant nominal	24 A
Ø	65,33 mm		

Article	Couleur du boîtier	Prix
930578	■ Noir	6,95 €

IP66



REPARTITEUR DE CABLE MULTI OUTDOOR 2 COMPARTIMENTS

- Presse-étoupes étanches M20
- Pour deux câbles de 5-12 mm
- Joints d'adaptation fournis
- Pour des fils de 0,5-2,5 mm²
- Cache vissé [vis fournies]

Boîtier	PA 6,6 - Polyamide 6,6	Hauteur	42 mm
Longueur	125 mm	Tension d'entrée	12-450 V/CA
Largeur	70 mm	Courant nominal	24 A

Article	Couleur du boîtier	Prix
930712	■ Noir	9,95 €

IP68
max.2m



MULTI BOÎTIER RÉPARTITEUR EXTÉRIEUR 4-VOIES

- Presse-étoupes imperméables M25
- Pour deux à quatre câbles de 4-14 mm
- Joints d'adaptation et 2 obturateurs inclus
- Pour fils de 0,5-4,0 mm²
- Cache vissé [vis incluses]

Boîtier	PA 6,6 - Polyamide 6,6	Hauteur	35,3 mm
Longueur	112,54 mm	Tension d'entrée	12-450 V/CA
Largeur	93,3 mm	Courant nominal	24 A

Article	Couleur du boîtier	Prix
930575	■ Noir	11,95 €

IP68
max.2m



REPARTITEUR DE CABLE MULTI OUTDOOR 4 COMPARTIMENTS

- Presse-étoupes étanches M25
- Pour deux à quatre câbles de 4-14 mm
- Joints d'adaptation et 2 obturateurs inclus
- Pour fils de 0,5-4,0 mm²
- Cache vissé [vis fournies]

Boîtier	PA 6,6 - Polyamide 6,6	Hauteur	35,3 mm
Longueur	112,54 mm	Tension d'entrée	12-450 V/CA
Largeur	93,3 mm	Courant nominal	24 A

Article	Couleur du boîtier	Prix
930735	■ Noir	19,95 €

IP68
max.2m



REPARTITEUR DE CABLE MULTI OUTDOOR 10 COMPARTIMENTS

- Presse-étoupes étanches M25
- Pour deux à dix câbles de 4-14 mm
- Joints d'adaptation et 8 obturateurs inclus
- Pour fils de 0,5-4 mm²
- Cache vissé [vis fournies]
- Pour le câblage de composants d'extérieur basse tension et 230 V
- Utilisation polyvalente grâce aux joints d'adaptation fournis

Boîtier	PA 6,6 - Polyamide 6,6	Hauteur	49,1 mm
Longueur	182,95 mm	Tension d'entrée	12-450 V/CA
Largeur	135,3 mm	Courant nominal	24 A

Article	Couleur du boîtier	Prix
930574	■ Noir	39,95 €

IP68
max.2m



Onlineshop

Dans la boutique en ligne, vous trouverez des informations supplémentaires sur les produits: Images détaillées, vidéos, rapports de projets, fichiers LDT, fiches techniques EPREL et bien plus encore.

COLLE GEL POUR COLLER LES BOUCHONS DE FIN



- Colle instantané à base de cyanoacrylate
- Tube de 3 g
- Adhérence initiale élevée
- Très bonne adhérence à presque tous les supports : métaux, acier, acier inoxydable, acier galvanisé, aluminium, plastiques [p. ex. ABS, plastique renforcé à la fibre de verre, PC rigide] ou matériaux céramiques
- Temps de durcissement : 8-12 heures
- Respectez les consignes de sécurité et de mise en œuvre

Article	Prix
930593	5,95 €

ADHÉSIF DE MONTAGE



- Power colle+joint
- Cartouche 310 ml
- Colle structurale monocomposant élastique robuste
- Très bonne adhérence sur la plupart des supports : métaux, acier, acier inoxydable, acier galvanisé, aluminium, plastiques [p. ex. ABS, plastique renforcé à la fibre de verre, PVC rigide] ou matériaux céramiques
- Résiste aux UV
- agréé pour le contact alimentaire selon NSF [NSF, P1 enregistré : 136996]
- Résistance initiale élevée
- Peut être recouvert avec tous les systèmes de peinture disponibles dans le commerce [sauf les peintures à base de résine alkyde]

Article	Prix
930105	35,95 €








MASTIC POUR PIERRES NATURELLES




- Cartouche 310 ml
- Adapté pour le collage de couvercles profilés et pour une utilisation dans des pièces humides
- N'agresse pas la surface des LED/bandes LED
- Élasticité permanente
- Haute résistance aux intempéries, aux UV et au vieillissement, couleur stable
- Excellent pour les sollicitations élevées en extérieur

Article	Prix
930104	39,95 €








CARACTÉRISTIQUES ÉLECTRIQUES

-  CV
Tension constante
-  CC
Courant constant
-  SELV
Très basse tension de sécurité
[safety extra long voltage]
-  sans scintillement
-  Panneau solaire
-  Prise de connecteur
de charge USB
-  Fonctionnement
sur batterie



LAMPES

-  E14
Base de la source lumineuse








FONCTIONNALITÉS

-    pivotant +
pivotant et inclinable + inclinable
-     Direction du faisceau





SURFACE

-  Protection NANO: L'eau perle, absorbant toutes les particules de saleté à la surface, grâce à la structure nanoscopique du revêtement qui réduit l'adhérence.
-  Revêtement de surface /
personnalisable

CONTRÔLE

-  Détecteur de mouvement [IR / HF]
-  Détecteur de présence
-  DMX
Contrôle DMX
-  graduable
-  1 CH
-  4-6 CH
Nombre de canaux
-  EL
Pouvant être alimenté en courant de secours

SÉCURITÉ

-  IP65
Protection IP
-  résistant au piétinement
-  praticable
-  Transformateurs de sécurité dont la tension
secondaire à vide est inférieure à 50V selon la norme
DIN EN 60742 VDE 0551
-  Montage possible sur des surfaces types bois,
laquées ou vernies
-  110
La température de surface de la lampe en
fonctionnement ne passe pas 110°C
-  D
Luminaires à température de surface limitée
-  Classe de protection I
-  Classe de protection II
[Isolation]
-  III
Classe de protection III
[Sécurité suppl. basse tension]





COULEURS DE LUMIÈRE / CANAUX

Selon l'équipement en LED, le luminaire permet de mélanger différentes couleurs via les différents canaux RGB / RGBW.



COULEUR DE LUMIÈRE SÉLECTIONNABLE

Les luminaires dotés de cette fonction permettent d'adapter la couleur de la lumière et offrent ainsi de nombreuses possibilités d'utilisation.



HCL

HCL signifie "Human Centric Lighting" et désigne l'adaptation de la lumière artificielle dans les espaces intérieurs à la lumière naturelle du jour et au rythme humain.



DIM TO WARM

La fonction Dim-to-warm adapte automatiquement la couleur de la lumière lorsqu'on fait varier l'intensité d'un luminaire. La règle est la suivante: plus l'intensité lumineuse est faible, plus la couleur de la lumière est chaude.



INDICE DE RENDU DES COULEURS RA

L'indice de rendu des couleurs Ra désigne la mesure de la correspondance de la couleur de lumière perçue entre une situation d'éclairage existante et une source lumineuse de référence. Plus l'indice Ra est élevé, plus le rendu des couleurs est bon/naturel.



COHÉRENCE DES COULEURS SDCM

La valeur SDCM décrit l'écart-type d'une LED par rapport au lieu de couleur cible et constitue une mesure des différences de couleur dues à la production entre des LED de valeurs identiques. Plus la valeur est élevée, plus l'écart de couleur est important. L'écart maximal valable est de 6 SDCM.



UGR

La valeur UGR indique l'absence d'éblouissement d'un luminaire, ce qui permet d'éviter les réflexions gênantes. Plus la valeur UGR est faible, plus la lumière émise par un luminaire est exempte d'éblouissement. Les luminaires présentant une valeur UGR < 19 conviennent aux environnements de bureau et aux postes de travail.



POWER SWITCH

Les luminaires dotés d'un Power Switch intégré peuvent être commutés en wattage et fonctionner sur plusieurs niveaux de puissance. La réduction de la puissance permet d'adapter l'intensité lumineuse de manière flexible et s'effectue généralement via un dip-switch sur l'appareil.



COMMUTEUR DE PHASE

Le commutateur de phase intégré permet de sélectionner manuellement la phase du conducteur extérieur souhaitée [L1, L2 ou L3]. Cela permet une installation flexible ainsi qu'une répartition uniforme de la charge dans le réseau - particulièrement utile pour les systèmes d'éclairage polyphasés ou dans les applications commerciales avec plusieurs circuits électriques.



MONTAGE SANS OUTIL

Ces luminaires sont livrés avec des composants prémontés et peuvent être montés sans outils supplémentaires. Cela permet de gagner du temps lors de l'installation et d'effectuer une conversion particulièrement simple et efficace en cas de rénovation ou d'assainissement.



FONCTION CORRIDOR

Avec la fonction corridor DALI [Corridor Dim], l'éclairage est abaissé à un niveau de gradation prédéfini en cas d'absence et automatiquement activé en cas de détection de mouvement.



CONTRÔLABLE PAR ...

Le luminaire peut être commandé par l'un des systèmes de commande d'éclairage suivants: RF smart [le nouveau système de commande de DEKO-LIGHT pour jusqu'à huit zones d'éclairage], zigbee, DALI, RF [Radio Frequency], Bluetooth, WiFi.



BEG ÉLIGIBLE

Les luminaires éligibles selon le programme BEG (Bundesförderung für effizient Gebäude) disposent d'une efficacité lumineuse système d'au moins 120 lm/W (140 lm/W pour les LED-Stripes) et d'une durée de vie de 50.000 heures à L80 [80 % d'intensité lumineuse].



APTITUDE AU TRAVAIL SUR ÉCRAN

Ces luminaires répondent aux exigences de la norme DIN EN 12464-1 conformément à l'éclairage des lieux de travail en intérieur. Avec une valeur de luminance de $L_{65} < 3000 \text{ cd/m}^2$, les luminaires sont conformes à la norme pour les postes de travail sur écran sans éblouissement.



PRATICABLE

Les luminaires encastrés carrossables sont généralement utilisés à l'extérieur et supportent une pression particulièrement élevée exercée par les piétons, les véhicules et autres objets. Les luminaires carrossables présentent une protection IP d'au moins IP67.



CERTIFIÉ FSC

FSC® ("Forest Stewardship Council®") est un système de certification international. Les luminaires certifiés FSC® utilisent exclusivement du bois issu de la gestion durable des forêts.



CÂBLAGE TRAVERSANT POSSIBLE

Ce luminaire permet le câblage traversant et peut être connecté en série avec d'autres luminaires. L'avantage : les luminaires avec câblage traversant n'ont besoin que d'un seul raccordement électrique, ce qui évite la pose coûteuse d'autres câbles.



LUMINAIRE COMMUTABLE SÉPARÉMENT

Grâce à des phases de raccordement séparées, le luminaire peut être allumé indépendamment de la prise de courant.



PROTECTION IP

L'indice de protection IP indique, à l'aide de deux chiffres, la protection des pièces sous tension contre la pénétration de corps étrangers et les contacts [premier chiffre] ainsi que contre l'eau [deuxième chiffre]. Le principe est le suivant: plus le chiffre correspondant est élevé, plus la protection est importante.



RÉSISTANT À L'EAU DE MER

Ces luminaires sont conçus pour une utilisation dans les régions côtières et résistent à la salinité et à l'humidité accrues de l'environnement – idéal pour les espaces extérieurs proches de la mer.



IK RÉSISTANCE AUX CHOCS

La valeur IK [ou degré de résistance aux chocs IK] indique le degré de protection contre les chocs et les coups d'un luminaire ou de certains composants du luminaire. La règle est la suivante: plus la valeur IK [IK00 à IK10+] est élevée, plus la protection contre les sollicitations mécaniques extérieures est importante.



MIX'N MATCH

Le système modulaire se compose d'une base, d'un boîtier cylindrique et d'un anneau réflecteur. Ces composants peuvent être combinés individuellement - pour un luminaire à votre goût.



NIGHTSAVER

La lumière dirigée vers le bas réduit la lumière diffuse et protège de manière ciblée contre la pollution lumineuse.



COULEUR DE LUMIÈRE SÉLECTIONNABLE

Les luminaires portant la désignation « CCT Dip » permettent de modifier la couleur de la lumière à l'aide d'un petit interrupteur à bascule [généralement par pas de 3000K/4000K/5000K]. Grâce à leur grande flexibilité d'application, les luminaires CCT Dip offrent aux clients qui ne sont pas encore sûrs de la couleur de la lumière une aide considérable à la décision – et réduisent accessoirement vos besoins en stock.

La température de couleur [couleur de la lumière] est spécifiée en Kelvin [K] et détermine la façon dont la lumière est perçue.

WW = Lumière blanche chaude	2 300 K à 3 300 K [forte composante rouge]
NW = Lumière blanche neutre	3 300 K à 5 300 K
CW = lumière blanche froide / lumière blanche du jour	5 300 K à 8 000 K [forte composante bleue]

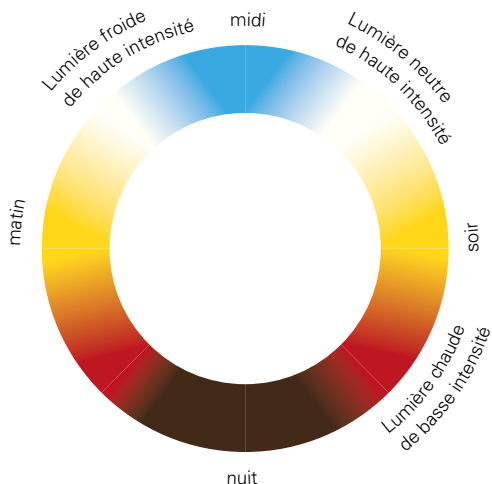
Les valeurs indicatives suivantes s'appliquent en tant qu'orientation pour les différentes pièces les valeurs indicatives suivantes s'appliquent:

Séjour et chambre à coucher	WW
Cuisine et salle de bains	WW NW
Bureaux	NW
Industrie	NW CW
Studio photo / éclairage architectura	CW




HCL

HCL est l'abréviation de « Human Centric Lighting » [éclairage centré sur l'homme] et signifie la simulation de situations d'éclairage en fonction du rythme biologique jour-nuit de l'homme. Le HCL fait correspondre la lumière artificielle à l'intérieur à la lumière naturelle du jour et favorise le bien-être, l'humeur et la santé. De nombreux luminaires DE-KO-LIGHT peuvent déjà être intégrés dans un système de commande HCL pour adapter les couleurs de la lumière au rythme. En outre, plusieurs bandes LED de différentes couleurs de lumière peuvent être combinées dans un profilé et ainsi être intégrées dans le concept d'éclairage HCL.



DIM TO WARM

Avec la fonction dim-to-warm, vous ne réglez pas seulement l'intensité lumineuse vers le bas, mais en changeant simultanément la couleur de la lumière [par exemple de 3000 à 2000 K], vous obtenez une ambiance de la pièce adaptée à la nouvelle situation. Les luminaires LED dotés de la technologie dim-to-warm peuvent donc être utilisés de manière particulièrement flexible.



DALI-GRADABLE

Les luminaires gradables via DALI s'intègrent parfaitement dans les systèmes de gestion de l'éclairage/de la propriété. Le grand avantage réside dans le câblage: via DALI, tous les luminaires d'une ligne peuvent être adressés et commandés individuellement. Mais cette variante convient également aux luminaires individuels: Il existe à cet effet des variateurs DALI sans adresse, qui s'adressent directement au bloc d'alimentation. La bonne nouvelle: la plupart des systèmes sur le marché disposent déjà d'interfaces DALI.



INDICE DE RENDU DES COULEURS RA

L'indice de rendu des couleurs Ra est la mesure de la correspondance de la couleur de la lumière perçue entre une situation d'éclairage existante et une source lumineuse de référence. Plus l'écart est faible, meilleur est le rendu des couleurs. Une source lumineuse avec Ra 100 reproduit exactement toutes les couleurs. Plus la valeur Ra est faible, moins les couleurs sont reproduites avec précision.

Valeurs standard:

Ampoule à incandescence, lampes halogènes
Lampes LED
Lampes fluorescentes compactes /
à économie d'énergie
Lampes fluorescentes

jusqu'à Ra 100
Ra 75-95
Ra 80-89
Ra 70-85



RA 70-80 rendu des couleurs moyen



RA 80-90 bon rendu des couleurs



RA 90-100 très bon rendu des couleurs



VALEUR IK

En plus de l'indice de protection IP, vous devez également surveiller la valeur IK d'un luminaire, qui est de plus en plus souvent exigée dans le cadre d'appels d'offres et pour les installations dans les espaces publics. La valeur IK [ou niveau de résistance aux chocs IK] indique la résistance aux chocs d'un luminaire ou de certains composants. IK00 n'offre aucune protection contre les contraintes mécaniques externes, IK10 ou IK10+ signifie que le luminaire peut résister à un poids test de 5 ou 10 kg à une distance de 40 ou 50 cm.

Il existe onze codes, correspondant à l'énergie d'impact que peut supporter un boîtier peut supporter. [Source: wikipedia.org]

Code	Énergie d'impact en joules	correspond à la hauteur de chute en masse	
IK00	pas de protection		
IK01	0,14	7 cm	- 200 g
IK02	0,20	8 cm	- 250 g
IK03	0,35	14 cm	- 250 g
IK04	0,50	20 cm	- 250 g
IK05	0,70	28 cm	- 250 g
IK06	1,0	40 cm	- 250 g
IK07	2,0	40 cm	- 500 g
IK08	5,0	25 cm	- 2000 g
IK09	10,0	20 cm	- 5000 g
IK10	20,0	40 cm	- 5000 g
IK10+	50,0	50 cm	- 10000 g

ZONES DE PROTECTION IP

■ ZONE 3 | IP23

En dehors des zones 0 à 2, aucune protection IP particulière n'est nécessaire, à condition qu'aucun nettoyage avec irradiation directe d'eau n'ait lieu.

■ ZONE 2 | IP44

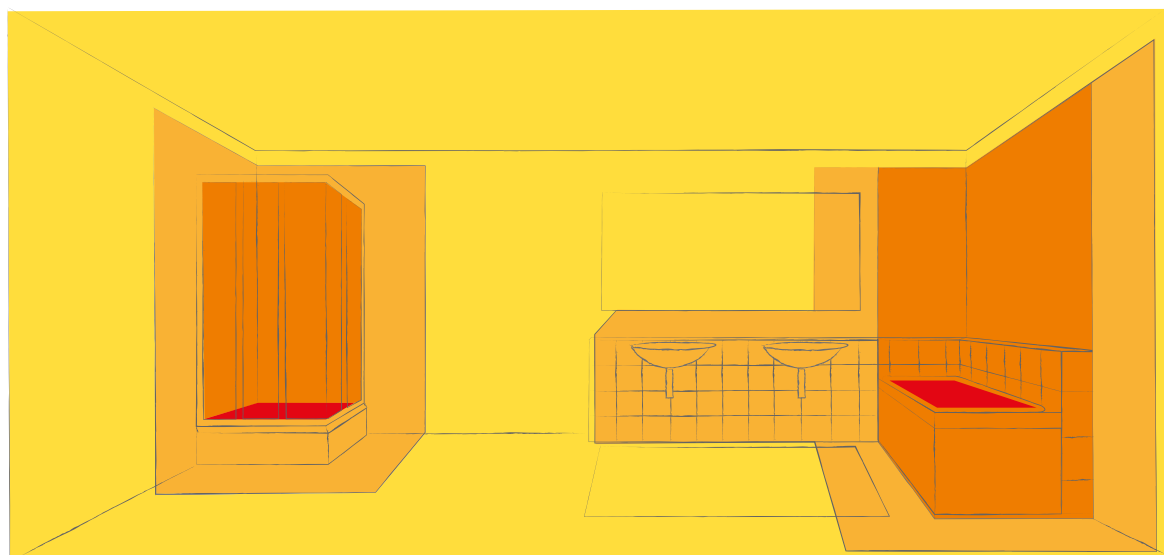
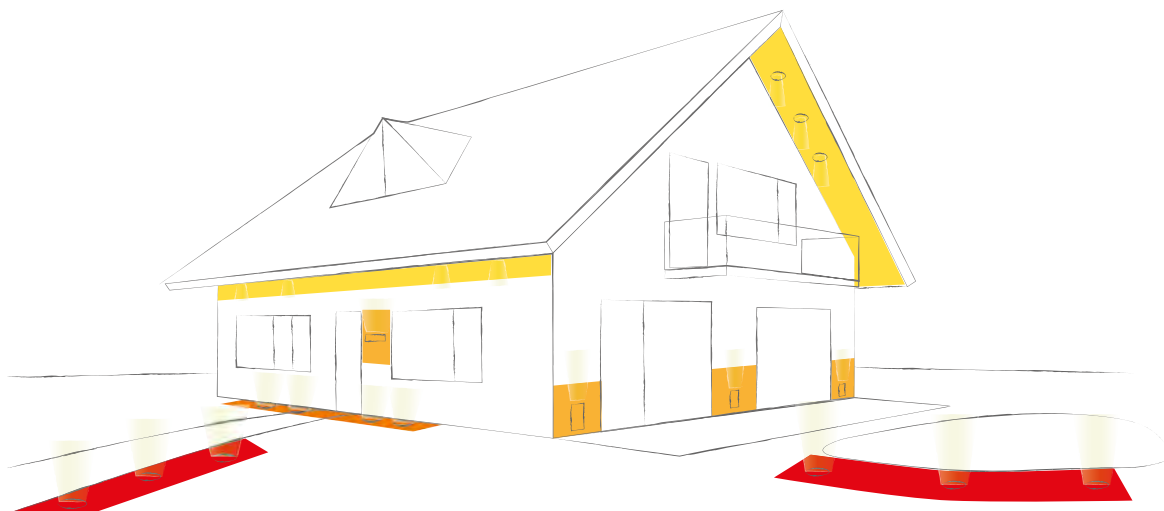
Dans les zones situées à 60 cm de la zone 1, la protection IP X4 s'applique.

■ ZONE 1 | IP65

Dans la zone du mur de la douche ainsi que dans la zone du carrelage exposée à l'eau. IP X5 est spécifié pour la zone murale de la douche et pour la zone carrelée exposée aux projections d'eau (max. 50 V).

■ ZONE 0 | IP67

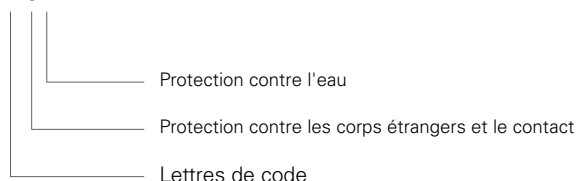
Dans les baignoires et les bacs à douche, la basse tension (max. 12 V) est absolument nécessaire. La protection IP minimale est IP X7 [protégée contre la pénétration de l'eau].



TYPES DE PROTECTION ET CLASSES D'ISOLATION

Les luminaires et autres appareils électriques ont un boîtier qui protège les parties sous tension contre le contact, l'humidité ou d'autres influences environnementales. Cette protection dépend du domaine d'application respectif. Afin d'avoir un aperçu de l'application appropriée, tous les appareils sont affectés à un type de protection et à une classe d'isolation classifiés.

IP67



1. Chiffre	Protection contre corps étrangers et contact	2. Chiffre	Protection contre l'eau
0	pas de protection	0	pas de protection
1	Corps étrangers de grande taille [Ø > 50 mm] Grandes parties du corps [p.e. le dos de la main]	1	Protection contre les gouttes d'eau tombant verticalement
2	Corps étrangers de taille moyenne [Ø > 12 mm] Doigt	2	Protection contre les gouttes d'eau tombant sous un angle [jusqu'à 15°]
3	Corps étrangers de petite taille [Ø > 2,5 mm] Outils et fils [Ø > 2,5 mm]	3	Protection contre les projections d'eau jusqu'à 60° de la verticale.
4	Corps étrangers granuleux [Ø > 1 mm] Outils et fils [Ø > 1 mm]	4	Protection contre les projections d'eau sur tous les côtés
5	Dépôt de poussière Protection complète contre les contacts accidentels	5	Protection contre les jets d'eau
6	Entrée de la poussière Protection complète contre les contacts accidentels	6	Protection contre les jets d'eau puissants
		7	Protection contre l'immersion temporaire
		8	Protection contre l'immersion permanente



TOUT EN VUE

Optik Eberle, Commerce de détail, Transformation

Conception:


Optik Eberle
Marktstraße 24
75305 Neuenbürg
optik-eberle.de

étendue:

Conseil, conception d'éclairage, visualisation 3D, livraison de produits

Photo:

Andris Balodis



UNE EXPÉRIENCE D'ACHAT FLEXIBLE

EDEKA, Commerce de détail, Assainissement

Mise en œuvre:

meerLICHT
Lunser Dorfstraße 12
27321 Thedinghausen
meerlicht.de

étendue:

Conseil, conception d'éclairage, visualisation 3D, livraison de produits

Photo:

Andris Balodis



DESSINER AVEC LA LUMIÈRE

La Croix Architekten, Bureau, Nouvelle construction

Conception et conception d'éclairage:


La Croix Architekten
Reitteilstraße 8
76297 Stutensee
lacroix-architekten.de

étendue:

livraison de produits

Photos:

Daniel Wieser . Architekturfotografie, Hildesheim/Karlsruhe





BUREAU ET BIORYTHME

EMSR, Immeuble de bureaux, Nouvelle construction

Conception et mise en œuvre:


EMSR-Technik GmbH
Dieselstraße 32
61200 Wölfersheim
emsrtechnik.de

étendue:

Conseil, conception d'éclairage, visualisation 3D, livraison de produits

Photo:

Roman Schinzel



SALLE DE SÉJOUR MODERNE

Base One / Mohr Solutions, Ingenieure Bâtiment de l'entreprise, Transformation

Conception et mise en œuvre:

OKTEC GmbH
Wiesenstraße 8/1
73054 Eisligen
ok-tec.de

conception d'éclairage:


conception d'éclairage Rottke
lichtplanung-rottke.de

étendue:

Conseil, livraison de produits

Photo:

Alexander Cevolani



LINÉAIRE ET TRANSPARENT

mars solutions, Bureaux et espaces événementiels, rénovation de base

Conception et mise en œuvre:

OKTEC GmbH
Wiesenstraße 8/1
73054 Eisligen
ok-tec.de

conception d'éclairage:

conception d'éclairage Rottke
lichtplanung-rottke.de

étendue:

Conseil, livraison de produits

Photo:

Alexander Cevolani



CENTRE DE THÉRAPIE MODERNE

Physiotherapie Senger, Salles de consultation, Assainissement

Conception et mise en œuvre:

Elektro Huml GmbH
Egmatinger Straße 9
85635 Siegersbrunn
elektro-huml.de

étendue:

Conseil, conception d'éclairage, visualisation 3D, livraison de produits

Photo:

Tanja Dörfner



UNE MEILLEURE QUALITÉ DE LUMIÈRE ET DE VIE

Wilhelmshilfe e.V., Maison de soins, Assainissement

Conception et mise en œuvre:

OKTEC GmbH
Wiesenstraße 8/1
73054 Eisingen
ok-tec.de

conception d'éclairage:

conception d'éclairage Rottke
lichtplanung-rottke.de

étendue:

Conseil, conception d'éclairage, visualisation 3D, livraison de produits

Photo:

Alexander Cevolani



APPRENTISSAGE MODERNE

Mühlbachschule, Établissement d'enseignement, Assainissement

Conception:

K+H | KILIAN + PARTNER
kh-architekten.de

Mise en œuvre:

Endlichhofer Elektrotechnik
endlichhofer.de

conception d'éclairage:

Ingenieurbüro Markus Reuder
reuder.de

étendue:

livraison de produits

Photo:

Daniel Wieser . Architekturfotografie, Hildesheim/Karlsruhe



DE LA LUMIÈRE POUR LE CHAMPION CACHÉ

WIBU-Systems, Entreprise, Nouvelle construction

Conception:

Architekturbüro archis
archis.de

Développement de projets:

IBA Immobilien
iba-heinze.de

Pilotage du projet:

mdbm
mdbm-baumanagement.de

Entrepreneur général:

Wolff+Müller
wolff-mueller.de

Installation électrique:

Prinzing Elektrotechnik
prinzing-elektro.de

étendue:

Conseil, conception d'éclairage, livraison de produits

Photos:

Andris Balodis





CHAQUE ASSIETTE SOUS UNE LUMIÈRE IDÉALE

Becks, Restaurant, Rénovation générale

Conception et mise en œuvre:

SH-Lichttechnik
Wörthstraße 74
72766 Reutlingen

conception d'éclairage:

Sven Hackius

étendue:

Conseil, livraison de produits

Photo:

Andris Balodis



LUMIÈRE DANS LA ROCHE

Mawell, Hotel, Nouvelle construction

Conception:

KommInvest GmbH & Co. KG
komm-invest.de

Mise en œuvre:

FARMBAU Fertigungssysteme GmbH
farmbau.eu

conception d'éclairage:

Lichtdesign Gommel

étendue:

Conseil, livraison de produits

Photo:

Andris Balodis



RÊVE DE JARDIN À BERLIN

Bâtiment privé, Paysage de jardin, Nouvelle construction

Conception et mise en œuvre:

Gärten von Klein GmbH & Co. KG
Gut-Asselborn Nr. 1
51429 Bergisch Gladbach
gaertenvonklein.de

conception d'éclairage:

Günter Klein

étendue:

Conseil, livraison de produits

Photo:

Grit Erlebach



UNE LUMIÈRE LINÉAIRE JUSQUE DANS LES MOINDRES RECOINS

Bâtiment privé, lumière linéaire, Nouvelle construction

Conception et mise en œuvre:

BEST – Bellemann Elektro Service Team GmbH
Letzenbergstraße 37a
69231 Rauenberg-Malschenberg

conception d'éclairage:

Michael Berger
best-elektro.de

étendue:

livraison de produits

0					
000097	892	122416	96	341342	202
000099	892	122417	96	341343	204
000103	892	180049	936	341344	204
000104	892	180050	936	341345	224
000106	892	180051	936	341346	224
000107	892	180053	936	341347	224
000109	892	180099	936	341348	224
000140	893	180139	936	341349	224
000141	893	180149	936	341350	224
000142	893	180183	934	341351	224
		180195	943	341352	224
		180196	943	342146	254
		180208	936	342147	254
		180209	936	342148	48
1		180214	939	342150	48
100032	193	180249	940	342177	42
100078	192	180253	939	342178	42
100079	192	180255	934	342179	42
100084	185	180258	934	342180	42
100088	185	180259	934	342181	42
100089	185	180263	934	342182	42
100111	564	180264	934	342189	36, 40
100114	564	180265	934	342190	36, 40
100116	564	180275	936	342191	36, 40
100122	185	180277	940	342192	36, 40
100123	188	180278	940	342193	36, 40
100124	189	180285	937	342194	36, 40
100125	188	180286	935	342195	36, 40
100133	566	180287	935	342196	36, 40
100138	189	180288	934	342197	36, 40
100139	188	180289	934	342198	36, 40
100140	182	180295	935	342199	36, 40
100141	182	180359	939	342200	36, 40
100142	183	180360	939	342201	34
100143	182	180361	940	342202	34
100144	182	180512	883	342203	34
100145	183	180513	883	342204	34
100146	184	180514	883	342205	34
100147	184	180515	892	342206	34
100148	185	180529	892	342207	34
100149	182	180730	51	342208	34
100150	182	180731	51	342209	34
100151	184	180732	52	342210	34
100152	195	180733	52	342211	34
100153	195	180734	53	342212	34
100154	188	180735	53	342213	40
100156	195	180736	53	342214	40
100157	195	180737	53	342215	39
100158	190	180741	53	342216	39
100159	194	180742	53	342219	248
100160	194	180743	53	342220	248
100200	948			342221	248
100202	948			342228	264
100204	949			342229	264
100250	948			342230	264
110038	106	3		342231	266
110039	106	341183	200	342232	266
110040	106	341184	200	342233	266
110041	106	341194	198	342237	40
110042	106	341195	198	342238	40
110043	106	341196	198	342239	39
110044	107	341200	199	342240	39
110045	107	341201	199	342241	40
110046	107	341202	199	342242	40
110047	107	341203	199	342243	44
110048	107	341236	219	342244	44
110049	107	341237	219	342245	44
110049	107	341242	218	342246	44
110050	108	341243	218	342247	45
110051	108	341249	200	342248	45
110052	108	341250	200	342251	246
110053	108	341333	222	342252	246
110054	108	341334	222	342253	246
110055	108	341335	222	342254	46
110056	109	341336	222	342255	46
110057	109	341337	220, 223	342256	46
110058	109	341338	220, 223	342257	46
110059	109	341339	220, 223	343016	260
110060	109	341340	220, 223		
110061	109	341341	202		
				343022	258
				343025	233
				343026	233
				343030	256
				343032	257
				343034	256
				343035	257
				343037	228
				343038	228
				343039	230
				343040	230
				346015	232
				346016	232
				346025	454
				346026	234
				346027	234
				346028	234
				346032	454
				346033	454
				346034	454
				346035	454
				346036	454
				346037	454
				346063	265
				346064	265
				346065	265
				346066	267
				346067	267
				346068	267
				346086	229
				346087	229
				346088	230
				346089	230
				348001	97
				348002	97
				348004	97
				348005	97
				348022	96
				348023	96
				348024	96
				348025	96
				348051	70
				348052	70
				348069	522
				348070	522
				348071	523
				348072	523
				348099	102
				348107	76
				348122	77
				348123	78
				348124	74
				348125	75
				348127	79
				348128	102
				348153	80
				348154	80
				348155	80
				348156	80
				348157	80
				348158	80
				348159	80
				348160	80
				348161	82
				348162	82
				348163	82
				348164	82
				348165	82
				348166	82
				348167	82
				348168	82
				348175	75
				348176	79
				348177	78
				348178	77
				348179	74
				348180	62
				348181	62

348182.....	62	348275.....	94	565380.....	117	565458.....	122
348183.....	62	348276.....	66	565381.....	117	565459.....	123
348184.....	62	348277.....	66	565382.....	117	565460.....	123
348185.....	62	348278.....	66	565383.....	117	565461.....	123
348186.....	60	348279.....	68	565384.....	117	565462.....	123
348187.....	60	348280.....	68	565385.....	124	565463.....	131
348188.....	60	348281.....	68	565386.....	124	565464.....	131
348189.....	60	348285.....	69	565387.....	124	565465.....	131
348190.....	60	348286.....	69	565388.....	118	565466.....	131
348191.....	60			565389.....	118	565467.....	131
348192.....	60			565390.....	118	565468.....	131
348193.....	60			565391.....	118	565469.....	131
348194.....	60			565392.....	118	565470.....	131
348195.....	60			565393.....	118	565471.....	131
348196.....	60			565394.....	118	565472.....	131
348197.....	60			565395.....	118	565473.....	131
348198.....	58			565396.....	118	565474.....	131
348199.....	58			565397.....	118	565475.....	131
348200.....	58			565398.....	118	565476.....	131
348201.....	58			565399.....	118	565477.....	131
348202.....	58			565400.....	118	565478.....	131
348203.....	58			565401.....	118	565479.....	131
348204.....	58			565402.....	118	565480.....	131
348205.....	58			565403.....	119	565481.....	132
348206.....	58			565404.....	119	565482.....	132
348207.....	58			565405.....	119	565483.....	132
348208.....	58			565406.....	119	565484.....	132
348209.....	58			565407.....	119	565485.....	132
348210.....	76			565408.....	146	565486.....	132
348213.....	84			565409.....	146	565487.....	132
348214.....	84			565410.....	158	565488.....	132
348215.....	84			565411.....	158	565489.....	132
348216.....	84			565412.....	158	565490.....	132
348223.....	85			565413.....	158	565491.....	132
348224.....	85			565414.....	158	565492.....	132
348225.....	85			565415.....	158	565493.....	132
348226.....	85			565416.....	158	565494.....	132
348233.....	77			565417.....	158	565495.....	132
348234.....	77			565418.....	158	565496.....	132
348235.....	78			565419.....	158	565497.....	132
348236.....	78			565420.....	158	565498.....	132
348237.....	86			565421.....	158	565499.....	133
348238.....	86			565422.....	160	565500.....	133
348239.....	87			565423.....	160	565501.....	133
348240.....	87			565424.....	160	565502.....	133
348241.....	88			565425.....	160	565503.....	133
348242.....	88			565426.....	161	565504.....	133
348243.....	89			565427.....	161	565505.....	133
348244.....	89			565428.....	161	565506.....	133
348245.....	90, 93			565429.....	161	565507.....	133
348246.....	90, 93			565430.....	162	565508.....	133
348247.....	90, 93			565431.....	162	565509.....	133
348248.....	90, 93			565432.....	162	565510.....	133
348249.....	90, 93			565433.....	162	565511.....	133
348250.....	90, 93			565434.....	162	565512.....	133
348251.....	92			565435.....	162	565513.....	133
348252.....	92			565436.....	162	565514.....	133
348253.....	92			565437.....	162	565515.....	133
348254.....	92			565438.....	162	565516.....	133
348255.....	92			565439.....	162	565517.....	134
348256.....	92			565440.....	162	565518.....	134
348258.....	98			565441.....	162	565519.....	134
348259.....	98			565442.....	163	565520.....	134
348260.....	98			565443.....	163	565521.....	134
348261.....	101			565444.....	163	565522.....	134
348262.....	101			565445.....	163	565523.....	134
348263.....	101			565446.....	164	565524.....	134
348264.....	94			565447.....	164	565525.....	134
348265.....	94			565448.....	164	565526.....	134
348266.....	94			565449.....	164	565527.....	134
348267.....	94			565450.....	121	565528.....	134
348268.....	94			565451.....	121	565529.....	134
348269.....	94			565452.....	121	565530.....	134
348270.....	94			565453.....	121	565531.....	134
348271.....	94			565454.....	121	565532.....	134
348272.....	94			565455.....	122	565533.....	134
348273.....	94			565456.....	122	565534.....	134
348274.....	94			565457.....	122	565535.....	135
		5					
		561201.....	890				
		563009.....	212				
		563010.....	212				
		563011.....	212				
		565007.....	166				
		565010.....	166				
		565172.....	174				
		565173.....	174				
		565180.....	167				
		565181.....	167				
		565182.....	168				
		565183.....	168				
		565184.....	169				
		565185.....	169				
		565193.....	126				
		565194.....	127				
		565220.....	178				
		565221.....	178				
		565245.....	129				
		565246.....	129				
		565250.....	152				
		565251.....	152				
		565252.....	152				
		565282.....	128				
		565283.....	128				
		565284.....	128				
		565285.....	128				
		565315.....	156				
		565316.....	156				
		565317.....	156				
		565318.....	156				
		565327.....	172				
		565328.....	172				
		565329.....	172				
		565332.....	156				
		565337.....	124				
		565338.....	124				
		565339.....	124				
		565342.....	150				
		565343.....	148				
		565344.....	151				
		565351.....	151				
		565352.....	170				
		565353.....	170				
		565354.....	150				
		565355.....	116				
		565356.....	116				
		565357.....	116				
		565358.....	116				
		565359.....	116				
		565360.....	116				
		565361.....	148				
		565362.....	156				
		565363.....	156				
		565364.....	156				
		565365.....	156				
		565366.....	156				
		565371.....	116				
		565372.....	116				
		565373.....	116				
		565374.....	116				
		565375.....	116				
		565376.....	116				
		565377.....	116				
		565378.....	116				
		565379.....	116				

565536.....	135	565614.....	139	565692.....	143	620049.....	64
565537.....	135	565615.....	139	565693.....	143	620050.....	64
565538.....	135	565616.....	139	565694.....	143	620051.....	64
565539.....	135	565617.....	139	565695.....	143	620052.....	64
565540.....	135	565618.....	139	565696.....	143	620053.....	64
565541.....	135	565619.....	139	565697.....	144	620054.....	64
565542.....	135	565620.....	139	565698.....	144	620055.....	64
565543.....	135	565621.....	139	565699.....	144	620056.....	64
565544.....	135	565622.....	139	565700.....	144	620057.....	250
565545.....	135	565623.....	139	565701.....	144	620102.....	250
565546.....	135	565624.....	139	565702.....	144	620103.....	250
565547.....	135	565625.....	140	565703.....	144	620104.....	252
565548.....	135	565626.....	140	565704.....	144	620105.....	250
565549.....	135	565627.....	140	565705.....	144	620106.....	250
565550.....	135	565628.....	140	565706.....	144	620107.....	250
565551.....	135	565629.....	140	565707.....	144	620108.....	250
565552.....	135	565630.....	140	565708.....	144	620109.....	250
565553.....	136	565631.....	140	565709.....	144	620110.....	250
565554.....	136	565632.....	140	565710.....	144	620111.....	252
565555.....	136	565633.....	140	565711.....	144	620112.....	252
565556.....	136	565634.....	140	565712.....	144	620113.....	252
565557.....	136	565635.....	140	565713.....	144	620114.....	252
565558.....	136	565636.....	140	565714.....	144	620115.....	252
565559.....	136	565637.....	140	565715.....	145	620116.....	252
565560.....	136	565638.....	140	565716.....	145	620117.....	252
565561.....	136	565639.....	140	565717.....	145	620118.....	252
565562.....	136	565640.....	140	565718.....	145	620119.....	400
565563.....	136	565641.....	140	565719.....	145	620120.....	400
565564.....	136	565642.....	140	565720.....	145	620123.....	516
565565.....	136	565643.....	141	565721.....	145	620124.....	516
565566.....	136	565644.....	141	565722.....	145	620125.....	516
565567.....	136	565645.....	141	565723.....	145	620126.....	516
565568.....	136	565646.....	141	565724.....	145	620127.....	516
565569.....	136	565647.....	141	565725.....	145	620128.....	517
565570.....	136	565648.....	141	565726.....	145	620129.....	517
565571.....	137	565649.....	141	565727.....	145	620130.....	517
565572.....	137	565650.....	141	565728.....	145	620194.....	448
565573.....	137	565651.....	141	565729.....	145	620195.....	448
565574.....	137	565652.....	141	565730.....	145	620196.....	448
565575.....	137	565653.....	141	565731.....	145	620197.....	448
565576.....	137	565654.....	141	565732.....	145	620198.....	448
565577.....	137	565655.....	141	565733.....	208	620199.....	448
565578.....	137	565656.....	141	565734.....	208	620200.....	448
565579.....	137	565657.....	141	565736.....	210	620201.....	448
565580.....	137	565658.....	141	565737.....	210	620202.....	450
565581.....	137	565659.....	141	565745.....	157	620203.....	450
565582.....	137	565660.....	141	565746.....	157	620204.....	450
565583.....	137	565661.....	142	565747.....	157	620205.....	450
565584.....	137	565662.....	142	565748.....	157	620206.....	450
565585.....	137	565663.....	142	565749.....	157	620207.....	450
565586.....	137	565664.....	142	565750.....	157	620208.....	450
565587.....	137	565665.....	142	565751.....	157	620209.....	450
565588.....	137	565666.....	142	565752.....	157	688020.....	586
565589.....	138	565667.....	142	565753.....	157	688021.....	586
565590.....	138	565668.....	142	565754.....	157	688025.....	239
565591.....	138	565669.....	142	565755.....	111	688026.....	239
565592.....	138	565670.....	142	565756.....	111	688027.....	239
565593.....	138	565671.....	142	565757.....	111	688028.....	239
565594.....	138	565672.....	142	565758.....	111	688029.....	240
565595.....	138	565673.....	142			688030.....	240
565596.....	138	565674.....	142			688031.....	240
565597.....	138	565675.....	142			688033.....	240
565598.....	138	565676.....	142			688034.....	240
565599.....	138	565677.....	142			688035.....	240
565600.....	138	565678.....	142			688036.....	240
565601.....	138	565679.....	143			688037.....	240
565602.....	138	565680.....	143			688038.....	242
565603.....	138	565681.....	143			688039.....	242
565604.....	138	565682.....	143			688040.....	242
565605.....	138	565683.....	143			688041.....	242
565606.....	138	565684.....	143			688042.....	243
565607.....	139	565685.....	143			688043.....	243
565608.....	139	565686.....	143			688044.....	243
565609.....	139	565687.....	143			688045.....	243
565610.....	139	565688.....	143				
565611.....	139	565689.....	143				
565612.....	139	565690.....	143				
565613.....	139	565691.....	143				
				6			
				620033.....	64		
				620034.....	64		
				620035.....	64		
				620036.....	64		
				620037.....	64		
				620038.....	64		
				620039.....	64		
				620040.....	64		
				620041.....	64		
				620042.....	64		
				620043.....	64		
				620044.....	64		
				620045.....	64		
				620046.....	64		
				620047.....	64		
				620048.....	64		
						7	
						700229.....	951

700230	951	707149	402	707244	430	710066	356, 386
707036	423	707150	402	707245	430	710067	356, 386
707037	423	707151	402	707246	416	710068	356, 386
707038	423	707152	402	707247	416	710069	348
707039	423	707153	402	707248	416	710070	348
707040	422	707154	402	707249	326	710071	348
707041	422	707155	322	707250	326	710077	356, 386
707042	422	707156	322	707251	413	710078	359, 389
707043	422	707161	440	707252	413	710079	356, 386
707044	420	707162	440	707253	325	710082	361, 391
707054	423	707163	331	707254	325	710083	361, 391
707055	423	707164	331	707255	413	710084	359, 389
707056	422	707165	332	707256	413	710085	359, 389
707057	422	707166	332	707257	325	710086	359, 389
707079	414	707167	332	707258	325	710087	359, 389
707080	414	707168	332	710000	346	710088	359, 389
707081	414	707175	333	710001	346	710094	360, 390
707082	442	707176	333	710002	346	710095	360, 390
707083	442	707177	333	710003	346	710096	360, 390
707090	421	707178	333	710004	346	710097	364
707091	421	707183	438	710005	346	710098	364
707092	421	707184	438	710006	346	710099	364
707093	421	707185	328	710007	346	710103	356, 386
707094	418	707186	328	710008	346	710104	357, 387
707095	418	707187	329	710009	350	710105	357, 387
707096	418	707188	329	710010	350	710106	357, 387
707097	418	707189	406	710011	350	710107	348, 379
707098	418	707190	406	710012	350	710500	376
707099	418	707191	406	710013	350	710501	376
707100	418	707192	406	710014	350	710502	376
707101	418	707193	407	710015	352	710503	376
707102	418	707194	407	710016	352	710504	376
707103	418	707195	408	710017	352	710505	376
707104	418	707196	408	710018	352, 382	710506	378
707105	418	707197	408	710019	352, 382	710507	378
707106	418	707198	408	710020	352, 382	710508	378
707107	418	707199	409	710024	366, 394	710509	378
707108	418	707200	409	710025	366, 394	710510	378
707109	418	707201	330	710026	366, 394	710511	378
707110	403	707202	330	710027	354	710512	377
707111	403	707203	441	710028	354	710513	377
707112	403	707204	441	710029	354	710514	380
707113	403	707205	406	710030	354	710515	380
707114	403	707206	406	710031	354	710516	380
707115	403	707207	406	710032	354	710517	380
707116	436	707208	406	710033	355	710520	381
707117	436	707209	407	710034	355	710521	381
707118	436	707210	407	710035	355	710523	381
707119	436	707211	334	710036	353	710524	381
707120	436	707212	334	710037	353	710525	382
707121	436	707213	439	710038	353	710526	382
707122	436	707214	439	710039	351	710527	383
707123	436	707215	335	710040	351	710528	383
707124	432	707216	335	710041	351	710530	384
707125	432	707217	433	710042	351	710531	384
707126	432	707218	433	710043	351	710532	384
707127	432	707219	410	710044	351	710533	384
707128	432	707220	410	710045	349	710535	385
707129	432	707221	410	710046	349	710536	385
707130	399	707222	410	710047	349	710538	356, 386
707131	420	707223	411	710048	360, 390	710539	394
707132	440	707224	411	710049	360, 390	710540	394
707133	440	707226	294, 296	710050	360, 390	720000	308
707134	398	707227	294, 296	710051	363, 393	720001	308
707135	398	707228	294, 296	710052	363, 393	720002	308
707136	398	707229	298	710053	363, 393	720003	308
707137	398	707230	298	710054	366, 395	720004	308
707138	399	707231	298	710055	366, 395	720005	308
707139	399	707232	435	710056	366, 395	720006	310
707140	399	707233	435	710057	358, 388	720007	310
707141	408	707234	431	710058	358, 388	720008	310
707142	408	707235	431	710059	358, 388	720009	310
707143	408	707238	431	710060	367, 395	720010	311
707144	408	707239	431	710061	367, 395	720011	311
707145	409	707240	434	710062	367, 395	720012	312
707146	409	707241	434	710063	357, 387	720013	312
707147	402	707242	434	710064	357, 387	720014	312
707148	402	707243	434	710065	357, 387	720015	312

720016.....	313	730498.....	466	731191.....	494	733045.....	476
720017.....	313	730499.....	468	731192.....	494	733046.....	458
720018.....	313	730500.....	468	731193.....	496	733049.....	456
720019.....	313	730501.....	468	731194.....	496	733050.....	456
720020.....	315	730502.....	468	731195.....	496	733054.....	536
720021.....	315	730503.....	468	731196.....	490	733055.....	536
720022.....	314	730504.....	468	731197.....	490	733064.....	540
720023.....	314	730505.....	468	731198.....	490	733065.....	540
720024.....	315	730506.....	468	731199.....	493	733066.....	538
720025.....	315	730509.....	280	731200.....	493	733067.....	538
720026.....	314	730510.....	280	731201.....	493	733068.....	480
720027.....	314	730511.....	280	731202.....	487	733069.....	480
720028.....	316	731015.....	505	731203.....	487	733070.....	542
720029.....	316	731019.....	505	731204.....	487	733071.....	542
720030.....	316	731020.....	505	731205.....	486	733072.....	472
720031.....	316	731024.....	505	731206.....	486	733073.....	472
720032.....	318	731025.....	505	731207.....	486	763025.....	526
720033.....	318	731026.....	505	731208.....	492	763026.....	528
720034.....	318	731029.....	505	731209.....	492		
720035.....	318	731030.....	505	731210.....	492		
720036.....	317	731031.....	499	731211.....	484		
720037.....	317	731060.....	513	731212.....	484	8	
720038.....	316	731099.....	510	731213.....	484	829063.....	948
720039.....	316	731100.....	510	731214.....	485	836011.....	532
730007.....	465	731116.....	459	731215.....	485	836014.....	532
730009.....	464	731122.....	457	731216.....	485	836930.....	532
730032.....	465	731127.....	508	731217.....	489	836931.....	532
730034.....	498	731129.....	512	731218.....	489	840122.....	803
730209.....	572	731130.....	503	731219.....	489	840124.....	820
730248.....	572	731131.....	503	731220.....	495	840147.....	814
730255.....	570	731133.....	502	731221.....	495	840158.....	806
730262.....	574	731134.....	512	731222.....	495	840159.....	806
730266.....	571	731135.....	512	731223.....	506	840164.....	801
730267.....	571	731136.....	512	731224.....	506	840165.....	801
730276.....	568	731138.....	514	731225.....	507	840166.....	801
730289.....	570	731139.....	515	731226.....	507	840167.....	801
730292.....	574	731140.....	514	732049.....	573	840175.....	807
730296.....	567	731141.....	515	732050.....	573	840178.....	814
730300.....	954	731144.....	502	732064.....	582	840179.....	814
730301.....	954	731151.....	500	732071.....	556	840180.....	814
730330.....	513	731153.....	501	732072.....	556	840186.....	811
730331.....	513	731154.....	501	732079.....	557	840187.....	811
730336.....	565	731155.....	501	732080.....	557	840192.....	820
730349.....	951	731156.....	501	732094.....	549	840193.....	820
730408.....	522	731157.....	500	732095.....	549	840194.....	820
730419.....	284	731158.....	518	732096.....	583	840210.....	807
730424.....	284	731159.....	518	732097.....	583	840236.....	817
730425.....	284	731160.....	286	732098.....	583	840239.....	815
730432.....	574	731161.....	286	732102.....	583	840254.....	812
730434.....	574	731162.....	286	732105.....	582	840256.....	813
730447.....	562	731163.....	288	732108.....	550	840267.....	807
730450.....	285	731164.....	288	732109.....	551	840276.....	810
730454.....	569	731165.....	288	732110.....	552	840283.....	829
730455.....	285	731166.....	289	732117.....	550	840285.....	835
730459.....	563	731167.....	289	732127.....	551	840286.....	836
730470.....	561	731168.....	289	732128.....	551	840287.....	831
730474.....	560	731169.....	491	732129.....	552	840288.....	833
730475.....	560	731170.....	491	732137.....	553	840289.....	837
730478.....	560	731171.....	491	732143.....	573	840290.....	831
730479.....	560	731172.....	491	732147.....	581	840291.....	804
730480.....	576	731173.....	491	732148.....	581	840293.....	856
730481.....	576	731174.....	491	732149.....	581	840294.....	856
730482.....	576	731175.....	497	732150.....	581	840295.....	856
730483.....	280	731176.....	497	732151.....	581	840296.....	796
730484.....	282	731177.....	497	732152.....	581	840304.....	796
730485.....	283	731178.....	497	732156.....	274	840308.....	823
730486.....	280	731179.....	497	732157.....	277	840309.....	823
730487.....	282	731180.....	497	732158.....	274	840317.....	853
730488.....	283	731181.....	488	732159.....	277	840318.....	852
730489.....	280	731182.....	488	732160.....	548	840319.....	853
730490.....	282	731183.....	488	732161.....	548	840320.....	852
730491.....	283	731184.....	488	732162.....	270	840321.....	799
730492.....	470	731185.....	488	732163.....	272	840322.....	799
730493.....	470	731186.....	488	733004.....	478	840323.....	798
730494.....	470	731187.....	494	733040.....	474	840324.....	798
730495.....	466	731188.....	494	733041.....	474	840331.....	821
730496.....	466	731189.....	494	733042.....	474	840332.....	821
730497.....	466	731190.....	494	733043.....	476	840333.....	822
				733044.....	476	840334.....	822

840337	852	840450	844	862163	870	862274	873
840338	853	840451	845	862164	870	862275	875
840339	852	840452	844	862165	870	862276	875
840340	853	840453	845	862166	870	862277	873
840349	809	840454	846	862167	870	862278	873
840350	808	840455	847	862168	870	862280	872
840351	825	840456	846	862172	869	862281	872
840352	824	840457	847	862173	869	862282	872
840353	816	840458	846	862180	365	862283	872
840373	818	840459	847	862181	365	862285	885
840374	794	840460	846	862182	365	872014	884
840375	797	840461	847	862183	365	872045	872
840376	827	840462	846	862184	365	872046	872
840378	819	840463	847	862185	365	872082	870
840386	855	840464	846	862190	889	872083	870
840387	855	840465	847	862191	889	872084	870
840388	855	843008	920	862192	889	872085	870
840389	855	843011	920	862193	889	872086	870
840390	855	843037	921	862194	889	872087	870
840391	855	843047	922	862196	883	872088	870
840392	856	843049	921	862197	883	872089	870
840393	850	843050	921	862198	883	872091	870
840394	850	843054	925	862199	883	872093	870
840395	850	843055	950	862201	883	872094	870
840396	851	843273	924	862202	885	872097	871
840397	851	843279	923	862203	885	872098	871
840398	851	843340	927	862204	885	872099	871
840399	848	843341	928	862205	885	872100	871
840400	849	843342	928	862207	885	872101	871
840401	850	843343	929	862208	885	872102	871
840402	850	843344	929	862209	885	872103	871
840403	850	843500	901	862210	885	872104	871
840404	851	843501	902	862211	885	872105	871
840405	851	843502	903	862212	881	872106	871
840406	851	843503	904	862220	873	872107	871
840407	848	843504	905	862221	873	872108	871
840408	849	843505	906	862222	873	872109	876
840409	787	843506	907	862223	882	872110	876
840410	787	843507	917	862224	882	872111	876
840411	787	843508	908	862225	882	872112	876
840412	787	843509	908	862226	882	872113	876
840413	788	843510	909	862227	882	872114	876
840414	788	843511	909	862228	882	872115	876
840415	788	843512	913	862229	868	872125	871
840416	788	843513	914	862230	868	872126	875
840417	839	843514	916	862231	869	872127	868
840418	839	843518	580	862232	869	872128	868
840419	839	843519	580	862233	869	872129	881
840420	790	843520	580	862234	869	872130	881
840421	790	843521	546	862235	884	872131	881
840422	790	843522	915	862236	884	872132	884
840423	790	843523	910	862237	884	872134	884
840424	790	843524	911	862238	882	872135	874
840425	790	843525	912	862239	882	872136	874
840426	790	843527	918	862240	873	872137	874
840427	790	843529	919	862241	873	872138	874
840428	790	843530	425	862242	873	872142	874
840429	790	843531	425	862246	890	872143	874
840430	792	843532	938	862247	890	872145	870
840431	792	843533	941	862248	890	872146	876
840432	792	843534	942	862253	875	872147	876
840433	792	862048	882	862254	875	872148	876
840434	842	862093	869	862255	875	872628	882
840435	843	862094	869	862256	875	872629	869
840436	842	862121	869	862257	885	872630	869
840437	843	862122	869	862258	885		
840438	842	862123	869	862259	885		
840439	843	862124	869	862262	875		
840440	850	862125	869	862263	875	9	
840441	851	862126	869	862264	885	930060	950
840442	850	862127	870	862265	869	930104	959
840443	851	862128	881	862266	886	930105	959
840444	850	862129	881	862268	872	930301	.95, 225, 231, 327, 417
840445	851	862130	882	862269	872	930302	.95, 225, 231, 327, 417
840446	848	862136	885	862270	869	930303	.95, 225, 231, 327, 417
840447	849	862141	886	862271	869	930345	856
840448	844	862157	883	862272	869	930346	856
840449	845	862162	870	862273	875	930347	856
						930348	856

930349.....	856	930624.....	455	940010.....	954	950267.....	596
930350.....	856	930625.....	455	940029.....	953	950268.....	596
930366..95, 225, 231, 327, 417		930626.....	455	940030.....	953	950269.....	596
930405.....	856	930627.....	455	940031.....	953	950270.....	597
930406.....	856	930628.....	455	940033.....	953	950271.....	597
930413.....	527	930629.....	455	940034.....	953	950272.....	597
930414.....	527	930630.....	455	940035.....	953	950273.....	597
930415.....	527	930631.....	455	940037.....	952	950274.....	597
930416.....	527	930659.....	951	940038.....	952	950275.....	597
930417.....	527	930694.....	949	940039.....	952	950276.....	597
930418.....	527	930712.....	956	940041.....	954	950277.....	597
930419.....	527	930735.....	957	940042.....	954	950278.....	597
930420.....	527	930842.....	214	940043.....	954	950279.....	597
930421.....	527	930843.....	215	940045.....	954	950280.....	597
930422.....	527	930860.....	214	940046.....	954	950281.....	597
930423.....	527	930861.....	215	940047.....	954	950282.....	597
930424.....	527	930908.....	50	940049.....	953	950283.....	597
930426.....	951	930909.....	50	940050.....	953	950284.....	597
930427.....	951	930913.....	54	940051.....	953	950285.....	597
930461.....	529	930914.....	54	940056.....	952	950286.....	597
930468.....	529	930965.....	50	940057.....	952	950287.....	597
930469.....	529	930966.....	50	940058.....	951	950918.....	598
930470.....	529	930967.....	113, 165	940059.....	951	950919.....	598
930471.....	529	930968.....	113, 165	940060.....	951	950920.....	598
930472.....	529	930969.....	113, 165	940061.....	952	950921.....	598
930473.....	529	930970.....	113, 165	940062.....	952	950922.....	598
930474.....	529	930971.....	113, 165	940063.....	952	950923.....	598
930475.....	529	930972.....	113, 165	950216.....	594	950924.....	598
930476.....	529	930973.....	113, 165	950217.....	594	950925.....	598
930477.....	529	930974.....	113, 165	950218.....	594	950926.....	598
930478.....	529	930975.....	113, 165	950219.....	594	950927.....	598
930480.....	214	930976.....	113, 165	950220.....	594	950928.....	598
930481.....	215	931007.....	209	950221.....	594	950929.....	598
930482.....	214	931009.....	209	950222.....	594	950930.....	598
930483.....	214	931010.....	211	950223.....	594	950931.....	598
930484.....	214	931012.....	211	950224.....	594	950932.....	598
930485.....	214	931013.....	209	950225.....	594	950933.....	598
930486.....	214	931015.....	209	950226.....	594	950934.....	598
930487.....	214	931016.....	211	950227.....	594	950935.....	598
930488.....	214	931018.....	211	950228.....	594	970000.....	666
930489.....	214	931019.....	209	950229.....	594	970001.....	666
930490.....	214	931021.....	209	950230.....	594	970003.....	666
930491.....	214	931022.....	211	950231.....	594	970005.....	666
930492.....	214	931024.....	211	950232.....	594	970008.....	666
930493.....	214	931025.....	209	950233.....	594	970020.....	670
930494.....	215	931027.....	209	950234.....	595	970021.....	670
930495.....	215	931028.....	211	950235.....	595	970023.....	670
930496.....	215	931030.....	211	950236.....	595	970025.....	670
930497.....	215	931031.....	209	950237.....	595	970028.....	670
930498.....	215	931033.....	209	950238.....	595	970040.....	674
930499.....	215	931034.....	211	950239.....	595	970041.....	674
930500.....	215	931036.....	211	950240.....	595	970043.....	674
930501.....	215	931037.....	209	950241.....	595	970045.....	674
930502.....	215	931039.....	209	950242.....	595	970048.....	674
930503.....	215	931040.....	211	950243.....	595	970060.....	678
930504.....	215	931042.....	211	950244.....	595	970061.....	678
930505.....	215	931043.....	113, 165	950245.....	595	970063.....	678
930512.....	814	931044.....	113, 165	950246.....	595	970065.....	678
930517.....	817	931045.....	113, 165	950247.....	595	970068.....	678
930571.....	955	931046.....	113, 165	950248.....	595	970081.....	662
930573.....	955	931047.....	113, 165	950249.....	595	970085.....	662
930574.....	958	931048.....	113, 165	950250.....	595	970101.....	668
930575.....	957	931049.....	113, 165	950251.....	595	970103.....	668
930578.....	956	931050.....	113, 165	950252.....	596	970105.....	668
930593.....	959	931051.....	113, 165	950253.....	596	970108.....	668
930611.....	454	931052.....	113, 165	950254.....	596	970120.....	672
930612.....	454	931053.....	95, 327, 417	950255.....	596	970121.....	672
930613.....	454	931054.....	95, 327, 417	950256.....	596	970123.....	672
930614.....	454	931055.....	95, 327, 417	950257.....	596	970125.....	672
930615.....	454	931056.....	95, 327, 417	950258.....	596	970128.....	672
930616.....	454	931057.....	95, 327, 417	950259.....	596	970140.....	676
930617.....	454	931058.....	95, 327, 417	950260.....	596	970141.....	676
930618.....	455	931059.....	225, 231	950261.....	596	970143.....	676
930619.....	455	931060.....	225, 231	950262.....	596	970145.....	676
930620.....	455	931061.....	225, 231	950263.....	596	970148.....	676
930621.....	455	931062.....	225, 231	950264.....	596	970160.....	680
930622.....	455	931063.....	225, 231	950265.....	596	970161.....	680
930623.....	455	931064.....	225, 231	950266.....	596	970163.....	680

970165.....	680	970831.....	643	975390.....	760
970168.....	680	970832.....	643	975391.....	760
970180.....	664	970833.....	639	975394.....	760
970181.....	664	970834.....	639	975395.....	760
970183.....	664	970835.....	639	975411.....	726
970185.....	664	970836.....	639	975412.....	726
970201.....	682	970837.....	639	975471.....	738
970202.....	682	970838.....	639	975475.....	738
970231.....	704	970839.....	639	975476.....	738
970280.....	708	970840.....	639	975483.....	740
970281.....	708	970841.....	639	975485.....	740
970284.....	708	970842.....	648	975486.....	740
970285.....	708	970843.....	648	975491.....	736
970301.....	720	970844.....	648	975495.....	736
970303.....	720	970845.....	648	975496.....	736
970305.....	720	970846.....	648	975501.....	744
970308.....	720	970847.....	648	975511.....	748
970401.....	724	970848.....	648	975516.....	750
970403.....	724	970849.....	648	975521.....	752
970404.....	724	970850.....	648	975525.....	746
970460.....	716	970860.....	649	975530.....	742
970470.....	718	970861.....	649	975724.....	774
970502.....	712	970862.....	649	975741.....	778
970503.....	712	970863.....	649	975781.....	780
970520.....	714	970864.....	649	988170.....	645
970522.....	714	970865.....	649	988171.....	645
970523.....	714	970866.....	649	988172.....	645
970550.....	728	970867.....	649	988173.....	645
970551.....	728	970868.....	649		
970560.....	730	970869.....	642		
970561.....	730	970870.....	642		
970570.....	732	970871.....	642		
970571.....	732	970872.....	642		
970572.....	622	975001.....	686		
970573.....	622	975003.....	686		
970574.....	622	975005.....	686		
970575.....	622	975008.....	686		
970576.....	622	975021.....	690		
970577.....	622	975023.....	690		
970578.....	623	975025.....	690		
970579.....	623	975028.....	690		
970580.....	623	975041.....	694		
970581.....	623	975045.....	694		
970582.....	623	975063.....	698		
970583.....	623	975065.....	698		
970584.....	624	975081.....	684		
970585.....	624	975083.....	684		
970586.....	624	975085.....	684		
970587.....	624	975101.....	688		
970588.....	624	975103.....	688		
970589.....	624	975105.....	688		
970600.....	722	975108.....	688		
970601.....	722	975121.....	692		
970602.....	722	975123.....	692		
970723.....	772	975125.....	692		
970724.....	772	975128.....	692		
970741.....	776	975141.....	696		
970800.....	634	975143.....	696		
970801.....	634	975145.....	696		
970802.....	634	975148.....	696		
970803.....	634	975161.....	700		
970804.....	635	975163.....	700		
970805.....	635	975165.....	700		
970806.....	635	975168.....	700		
970807.....	635	975231.....	706, 709		
970808.....	635	975331.....	756		
970809.....	635	975334.....	756		
970820.....	638	975341.....	762		
970821.....	638	975344.....	762		
970822.....	638	975351.....	766		
970823.....	638	975353.....	766		
970824.....	638	975360.....	758		
970825.....	638	975361.....	758		
970826.....	638	975365.....	758		
970827.....	638	975371.....	764		
970828.....	638	975375.....	764		
970829.....	643	975381.....	768		
970830.....	643	975385.....	768		



SHOWROOM

24, Rue du Moulin
L-3857 Schifflange
Luxembourg



distri-company
SECURITY SYSTEMS

www.distri.lu



Tous les prix s'entendent hors TVA. Nos CGV sont applicables. Sous réserve d'erreur et de disponibilité.
Nos produits sont livrés sans ampoule, sauf précision contraire.

Attention : pour des articles volumineux ou dépassant une longueur de 2m, des frais de transport sont facturés en sus.